АВТОСТАТ ИНФО
АНАЛИТИКА БАЗЫ ДАННЫХ

ВТОРИЧНЫЙ РЫНОК АВТОМОБИЛЬНОЙ ТЕХНИКИ РОССИИ

АПРЕЛЬ 2023 г.

ГРУЗОВЫЕ АВТОМОБИЛИ С ПРОБЕГОМ

(Регистрации грузовых автомобилей с пробегом)

Ежемесячный аналитический обзор

При поддержке Комитета
по предпринимательству в
автомобильной сфере ТПП РФ

Содержание

Российская Федерация 1

Центральный ФО 4
- Белгородская область 7
- Брянская область 10
- Владимирская область 13
- Воронежская область 16
- Ивановская область 19
- Калужская область 22
- Костромская область 25
- Курская область 28
- Липецкая область 31
- Московская область 34
- Орловская область 37
- Рязанская область 40
- Смоленская область 43
- Тамбовская область 46
- Тверская область 49
- Тульская область 52
- Ярославская область 55
- Москва 58

Дальневосточный ФО 61
- Республика Саха (Якутия) 64
- Камчатский край 67
- Приморский край 70
- Хабаровский край 73
- Амурская область 76
- Магаданская область 79
- Сахалинская область 82
- Еврейская автономная область 85
- Чукотский автономный округ 88

Приволжский ФО 91
- Республика Башкортостан 94
- Республика Марий Эл 97
- Республика Мордовия 100
- Республика Татарстан 103
- Удмуртская Республика 106
- Чувашская Республика 109
- Пермский край 112
- Кировская область 115
- Нижегородская область 118
- Оренбургская область 121
- Пензенская область 124
- Самарская область 127
- Саратовская область 130
- Ульяновская область 133

Северо-Западный ФО 136
- Республика Карелия 139
- Республика Коми 142
- Архангельская область 145
- Ненецкий автономный округ 148
- Вологодская область 151
- Калининградская область 154
- Ленинградская область 157
- Мурманская область 160
- Новгородская область 163
- Псковская область 166
- Санкт-Петербург 169

Северо-Кавказский ФО 172
- Республика Дагестан 175
- Республика Ингушетия 178
- Кабардино-Балкарская Республика 181
- Карачаево-Черкесская Республика 184
- Республика Северная Осетия-Алания 187
- Чеченская Республика 190
- Ставропольский край 193

Сибирский ФО 196
- Республика Алтай 199
- Республика Бурятия 202
- Республика Тыва 205
- Республика Хакасия 208
- Алтайский край 211
- Забайкальский край 214
- Красноярский край 217
- Иркутская область 220
- Кемеровская область 223
- Новосибирская область 226
- Омская область 229
- Томская область 232

Уральский ФО 235
- Курганская область 238
- Свердловская область 241
- Тюменская область 244
- Ханты-Мансийский автономный округ 247
- Ямало-Ненецкий автономный округ 250
- Челябинская область 253

Южный ФО 256
- Республика Адыгея 259
- Республика Калмыкия 262
- Краснодарский край 265
- Астраханская область 268
- Волгоградская область 271
- Ростовская область 274
- Республика Крым 277
- Севастополь 280
- Донецкая Народная Республика 283
- Луганская Народная Республика 286
- Херсонская область 289
- Запорожская область 292

Общая информация 295

Российская Федерация

основная информация региона

Население (на 01.01.2013)	143347,1 тыс. человек
Среднемесячная зарплата	23058 руб. на чел
Валовой продукт (в 2011)	45265221,6 млн. руб.
Площадь	17098,2 тыс. км²
Плотность	8,4 чел./км²

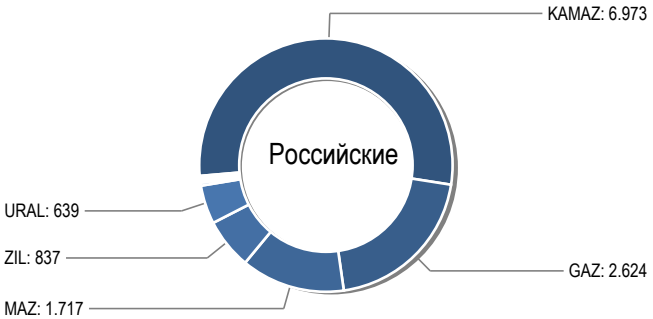

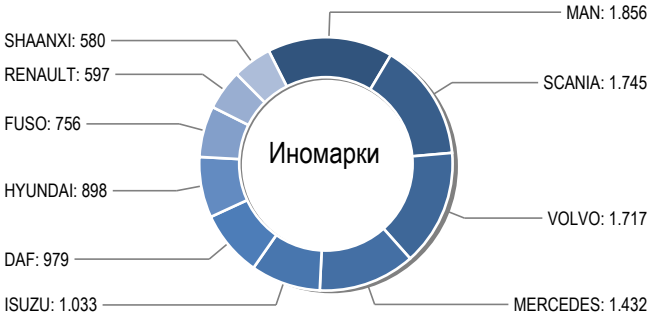

Сравнения общего рынка по Апрель 2023/2022

	Январь-Апрель 2023		Январь-Апрель 2022		Изменение	
	шт.	%	шт.	%	шт.	%
Российские	0	**0**	0	**0**	0	**0**
Иномарки	0	**0**	0	**0**	0	**0**
Всего	0	**0**	0	**0**	0	**0**

Сравнения общего рынка за Апрель 2023/2022

	Апрель 2023		Апрель 2022		Изменение	
	шт.	%	шт.	%	шт.	%
Российские	0	**0**	0	**0**	0	**0**
Иномарки	0	**0**	0	**0**	0	**0**
Всего	0	**0**	0	**0**	0	**0**

Общий рынок - хроника последних 12 месяцев

	Апр.	Мар.	Фев.	Янв.	Дек.	Ноя.	Окт.	Сен.	Авг.	Июл.	Июн.	Май
	2023				2022							
	шт.				шт.							
Российские	**0**	0	0	0	0	0	0	0	0	0	0	0
Иномарки	**0**	0	0	0	0	0	0	0	0	0	0	0
Всего	**0**	0	0	0	0	0	0	0	0	0	0	0

Изменения общего рынка за Апрель 2023/2022



	Доля парка (%) Апрель 2023
Южный	14,0
Уральский	8,2
Сибирский	12,9
Центральный	27,7
Северо-Кавказский	6,3
Дальневосточный	6,2
Приволжский	16,4
Северо-Западный	8,3

Марки Топ 30 - сравнение апрель 2023/2022

	Апрель		Изменение		Январь - апрель		Изменение		Доля рынка апр.		Парк	
	2023	2022	Апр. 2023/2022		**2023**	2022	Янв.-апр.2023/2022		**2023**	2022	Декабрь 2022	
Марка	**шт.**		шт.	**(%)**	**шт.**		шт.	**(%)**	**(%)**		шт.	**(%)**
KAMAZ	**0**	0	0	**0**	**0**	0	0	**0**	**0**	0	0	**0**
GAZ	**0**	0	0	**0**	**0**	0	0	**0**	**0**	0	0	**0**
MAN	**0**	0	0	**0**	**0**	0	0	**0**	**0**	0	0	**0**
SCANIA	**0**	0	0	**0**	**0**	0	0	**0**	**0**	0	0	**0**
MAZ	**0**	0	0	**0**	**0**	0	0	**0**	**0**	0	0	**0**
VOLVO	**0**	0	0	**0**	**0**	0	0	**0**	**0**	0	0	**0**
MERCEDES	**0**	0	0	**0**	**0**	0	0	**0**	**0**	0	0	**0**
ISUZU	**0**	0	0	**0**	**0**	0	0	**0**	**0**	0	0	**0**
DAF	**0**	0	0	**0**	**0**	0	0	**0**	**0**	0	0	**0**
HYUNDAI	**0**	0	0	**0**	**0**	0	0	**0**	**0**	0	0	**0**
ZIL	**0**	0	0	**0**	**0**	0	0	**0**	**0**	0	0	**0**
FUSO	**0**	0	0	**0**	**0**	0	0	**0**	**0**	0	0	**0**
URAL	**0**	0	0	**0**	**0**	0	0	**0**	**0**	0	0	**0**
RENAULT	**0**	0	0	**0**	**0**	0	0	**0**	**0**	0	0	**0**
SHAANXI	**0**	0	0	**0**	**0**	0	0	**0**	**0**	0	0	**0**
NISSAN	**0**	0	0	**0**	**0**	0	0	**0**	**0**	0	0	**0**
HINO	**0**	0	0	**0**	**0**	0	0	**0**	**0**	0	0	**0**
IVECO	**0**	0	0	**0**	**0**	0	0	**0**	**0**	0	0	**0**
FOTON	**0**	0	0	**0**	**0**	0	0	**0**	**0**	0	0	**0**
MAZDA	**0**	0	0	**0**	**0**	0	0	**0**	**0**	0	0	**0**
HOWO	**0**	0	0	**0**	**0**	0	0	**0**	**0**	0	0	**0**
FREIGHTLINER	**0**	0	0	**0**	**0**	0	0	**0**	**0**	0	0	**0**
FAW	**0**	0	0	**0**	**0**	0	0	**0**	**0**	0	0	**0**
SITRAK	**0**	0	0	**0**	**0**	0	0	**0**	**0**	0	0	**0**
JAC	**0**	0	0	**0**	**0**	0	0	**0**	**0**	0	0	**0**
FORD	**0**	0	0	**0**	**0**	0	0	**0**	**0**	0	0	**0**
DAEWOO	**0**	0	0	**0**	**0**	0	0	**0**	**0**	0	0	**0**
DONGFENG	**0**	0	0	**0**	**0**	0	0	**0**	**0**	0	0	**0**
IVECO AMT	**0**	0	0	**0**	**0**	0	0	**0**	**0**	0	0	**0**
INTERNATIONAL	**0**	0	0	**0**	**0**	0	0	**0**	**0**	0	0	**0**

Марки Топ 30 - хроника последних 12 месяцев

	Апр.	Мар.	Фев.	Янв.	Дек.	Ноя.	Окт.	Сен.	Авг.	Июл.	Июн.	Май
	2023				**2022**							
Марка	**шт.**				**шт.**							
KAMAZ	**0**	0	0	0	0	0	0	0	0	0	0	0
GAZ	**0**	0	0	0	0	0	0	0	0	0	0	0
MAN	**0**	0	0	0	0	0	0	0	0	0	0	0
SCANIA	**0**	0	0	0	0	0	0	0	0	0	0	0
MAZ	**0**	0	0	0	0	0	0	0	0	0	0	0
VOLVO	**0**	0	0	0	0	0	0	0	0	0	0	0
MERCEDES	**0**	0	0	0	0	0	0	0	0	0	0	0
ISUZU	**0**	0	0	0	0	0	0	0	0	0	0	0
DAF	**0**	0	0	0	0	0	0	0	0	0	0	0
HYUNDAI	**0**	0	0	0	0	0	0	0	0	0	0	0
ZIL	**0**	0	0	0	0	0	0	0	0	0	0	0
FUSO	**0**	0	0	0	0	0	0	0	0	0	0	0
URAL	**0**	0	0	0	0	0	0	0	0	0	0	0
RENAULT	**0**	0	0	0	0	0	0	0	0	0	0	0
SHAANXI	**0**	0	0	0	0	0	0	0	0	0	0	0
NISSAN	**0**	0	0	0	0	0	0	0	0	0	0	0
HINO	**0**	0	0	0	0	0	0	0	0	0	0	0
IVECO	**0**	0	0	0	0	0	0	0	0	0	0	0
FOTON	**0**	0	0	0	0	0	0	0	0	0	0	0
MAZDA	**0**	0	0	0	0	0	0	0	0	0	0	0
HOWO	**0**	0	0	0	0	0	0	0	0	0	0	0
FREIGHTLINER	**0**	0	0	0	0	0	0	0	0	0	0	0
FAW	**0**	0	0	0	0	0	0	0	0	0	0	0
SITRAK	**0**	0	0	0	0	0	0	0	0	0	0	0
JAC	**0**	0	0	0	0	0	0	0	0	0	0	0
FORD	**0**	0	0	0	0	0	0	0	0	0	0	0
DAEWOO	**0**	0	0	0	0	0	0	0	0	0	0	0
DONGFENG	**0**	0	0	0	0	0	0	0	0	0	0	0
IVECO AMT	**0**	0	0	0	0	0	0	0	0	0	0	0
INTERNATIONAL	**0**	0	0	0	0	0	0	0	0	0	0	0

Центральный федеральный округ

основная информация региона

Население (на 01.01.2013)	38678,9 тыс. человек
Среднемесячная зарплата	29721 руб. на чел
Валовой продукт (в 2011)	16170448,5 млн. руб.
Площадь	650,2 тыс. км²
Плотность	59,5 чел./км²

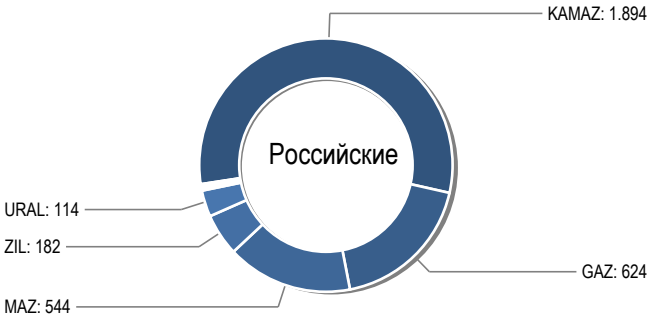

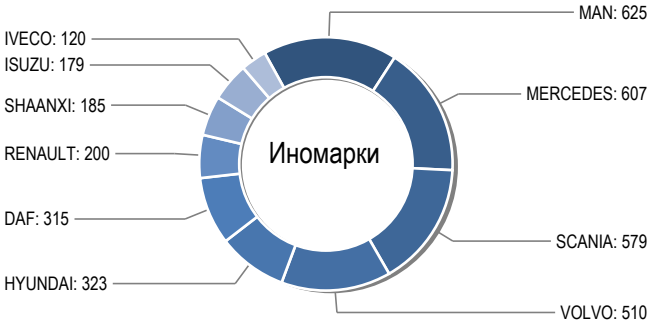

Сравнения общего рынка по Апрель 2023/2022

	Январь-Апрель 2023		Январь-Апрель 2022		Изменение	
	шт.	%	шт.	%	шт.	%
Российские	0	**0**	0	**0**	0	**0**
Иномарки	0	**0**	0	**0**	0	**0**
Всего	0	**0**	0	**0**	0	**0**

Сравнения общего рынка за Апрель 2023/2022

	Апрель 2023		Апрель 2022		Изменение	
	шт.	%	шт.	%	шт.	%
Российские	0	**0**	0	**0**	0	**0**
Иномарки	0	**0**	0	**0**	0	**0**
Всего	0	**0**	0	**0**	0	**0**

Общий рынок - хроника последних 12 месяцев

	Апр.	Мар.	Фев.	Янв.	Дек.	Ноя.	Окт.	Сен.	Авг.	Июл.	Июн.	Май
	2023				2022							
	шт.				шт.							
Российские	**0**	0	0	0	0	0	0	0	0	0	0	0
Иномарки	**0**	0	0	0	0	0	0	0	0	0	0	0
Всего	**0**	0	0	0	0	0	0	0	0	0	0	0

Изменения общего рынка за Апрель 2023/2022

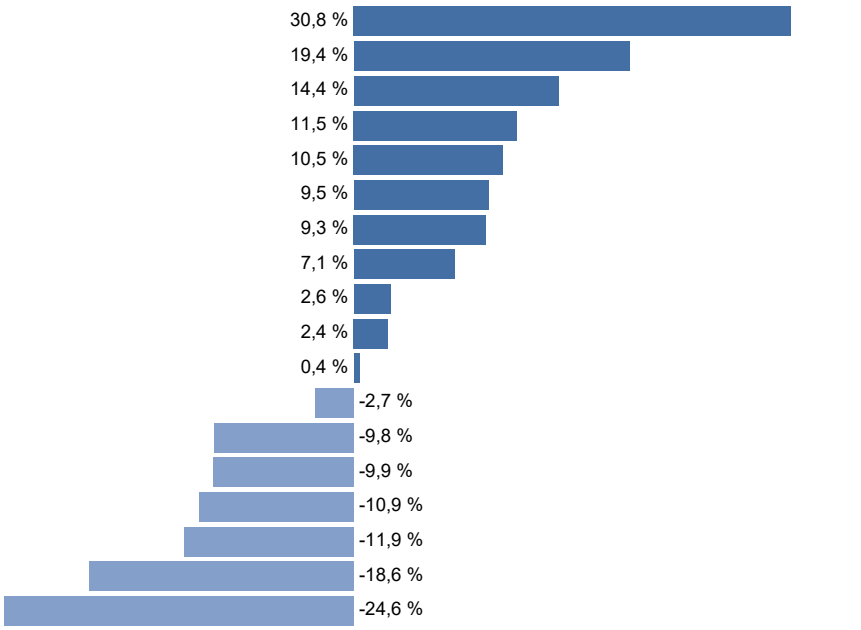

	Доля парка (%) Апрель 2023
Воронежская область	7,1
Москва	36,7
Ярославская область	2,1
Костромская область	1,3
Московская область	18,4
Рязанская область	2,3
Тверская область	2,8
Белгородская область	4,6
Смоленская область	4,1
Липецкая область	2,8
Курская область	3,6
Брянская область	2,4
Владимирская область	2,0
Калужская область	2,7
Орловская область	1,6
Ивановская область	1,4
Тамбовская область	1,9
Тульская область	2,4

Дополнительная информация: Юдаков Олег, тел.: 8-903-735-9056, www.avtostat-info.com, email: udakov07@yandex.ru, udakov07@gmail.com

Марки Топ 30 - сравнение апрель 2023/2022

	Апрель		Изменение		Январь - апрель		Изменение		Доля рынка апр.		Парк	
	2023	2022	Апр. 2023/2022		**2023**	2022	Янв.-апр.2023/2022		**2023**	2022	Декабрь 2022	
Марка	**шт.**		шт.	**(%)**	**шт.**		шт.	**(%)**	**(%)**		шт.	**(%)**
KAMAZ	**0**	0	0	**0**	**0**	0	0	**0**	**0**	0	0	**0**
MAN	**0**	0	0	**0**	**0**	0	0	**0**	**0**	0	0	**0**
GAZ	**0**	0	0	**0**	**0**	0	0	**0**	**0**	0	0	**0**
MERCEDES	**0**	0	0	**0**	**0**	0	0	**0**	**0**	0	0	**0**
SCANIA	**0**	0	0	**0**	**0**	0	0	**0**	**0**	0	0	**0**
MAZ	**0**	0	0	**0**	**0**	0	0	**0**	**0**	0	0	**0**
VOLVO	**0**	0	0	**0**	**0**	0	0	**0**	**0**	0	0	**0**
HYUNDAI	**0**	0	0	**0**	**0**	0	0	**0**	**0**	0	0	**0**
DAF	**0**	0	0	**0**	**0**	0	0	**0**	**0**	0	0	**0**
RENAULT	**0**	0	0	**0**	**0**	0	0	**0**	**0**	0	0	**0**
SHAANXI	**0**	0	0	**0**	**0**	0	0	**0**	**0**	0	0	**0**
ZIL	**0**	0	0	**0**	**0**	0	0	**0**	**0**	0	0	**0**
ISUZU	**0**	0	0	**0**	**0**	0	0	**0**	**0**	0	0	**0**
IVECO	**0**	0	0	**0**	**0**	0	0	**0**	**0**	0	0	**0**
URAL	**0**	0	0	**0**	**0**	0	0	**0**	**0**	0	0	**0**
FOTON	**0**	0	0	**0**	**0**	0	0	**0**	**0**	0	0	**0**
HINO	**0**	0	0	**0**	**0**	0	0	**0**	**0**	0	0	**0**
FUSO	**0**	0	0	**0**	**0**	0	0	**0**	**0**	0	0	**0**
FAW	**0**	0	0	**0**	**0**	0	0	**0**	**0**	0	0	**0**
SITRAK	**0**	0	0	**0**	**0**	0	0	**0**	**0**	0	0	**0**
JAC	**0**	0	0	**0**	**0**	0	0	**0**	**0**	0	0	**0**
FORD	**0**	0	0	**0**	**0**	0	0	**0**	**0**	0	0	**0**
HOWO	**0**	0	0	**0**	**0**	0	0	**0**	**0**	0	0	**0**
FREIGHTLINER	**0**	0	0	**0**	**0**	0	0	**0**	**0**	0	0	**0**
DAEWOO	**0**	0	0	**0**	**0**	0	0	**0**	**0**	0	0	**0**
INTERNATIONAL	**0**	0	0	**0**	**0**	0	0	**0**	**0**	0	0	**0**
NISSAN	**0**	0	0	**0**	**0**	0	0	**0**	**0**	0	0	**0**
NEFAZ	**0**	0	0	**0**	**0**	0	0	**0**	**0**	0	0	**0**
XU GONG	**0**	0	0	**0**	**0**	0	0	**0**	**0**	0	0	**0**
IVECO AMT	**0**	0	0	**0**	**0**	0	0	**0**	**0**	0	0	**0**

Марки Топ 30 - хроника последних 12 месяцев

	Апр.	Мар.	Фев.	Янв.	Дек.	Ноя.	Окт.	Сен.	Авг.	Июл.	Июн.	Май
	2023				**2022**							
Марка	**шт.**				**шт.**							
KAMAZ	**0**	0	0	0	0	0	0	0	0	0	0	0
MAN	**0**	0	0	0	0	0	0	0	0	0	0	0
GAZ	**0**	0	0	0	0	0	0	0	0	0	0	0
MERCEDES	**0**	0	0	0	0	0	0	0	0	0	0	0
SCANIA	**0**	0	0	0	0	0	0	0	0	0	0	0
MAZ	**0**	0	0	0	0	0	0	0	0	0	0	0
VOLVO	**0**	0	0	0	0	0	0	0	0	0	0	0
HYUNDAI	**0**	0	0	0	0	0	0	0	0	0	0	0
DAF	**0**	0	0	0	0	0	0	0	0	0	0	0
RENAULT	**0**	0	0	0	0	0	0	0	0	0	0	0
SHAANXI	**0**	0	0	0	0	0	0	0	0	0	0	0
ZIL	**0**	0	0	0	0	0	0	0	0	0	0	0
ISUZU	**0**	0	0	0	0	0	0	0	0	0	0	0
IVECO	**0**	0	0	0	0	0	0	0	0	0	0	0
URAL	**0**	0	0	0	0	0	0	0	0	0	0	0
FOTON	**0**	0	0	0	0	0	0	0	0	0	0	0
HINO	**0**	0	0	0	0	0	0	0	0	0	0	0
FUSO	**0**	0	0	0	0	0	0	0	0	0	0	0
FAW	**0**	0	0	0	0	0	0	0	0	0	0	0
SITRAK	**0**	0	0	0	0	0	0	0	0	0	0	0
JAC	**0**	0	0	0	0	0	0	0	0	0	0	0
FORD	**0**	0	0	0	0	0	0	0	0	0	0	0
HOWO	**0**	0	0	0	0	0	0	0	0	0	0	0
FREIGHTLINER	**0**	0	0	0	0	0	0	0	0	0	0	0
DAEWOO	**0**	0	0	0	0	0	0	0	0	0	0	0
INTERNATIONAL	**0**	0	0	0	0	0	0	0	0	0	0	0
NISSAN	**0**	0	0	0	0	0	0	0	0	0	0	0
NEFAZ	**0**	0	0	0	0	0	0	0	0	0	0	0
XU GONG	**0**	0	0	0	0	0	0	0	0	0	0	0
IVECO AMT	**0**	0	0	0	0	0	0	0	0	0	0	0

Дальневосточный федеральный округ

основная информация региона

Население (на 01.01.2013)	6251,5 тыс. человек
Среднемесячная зарплата	25325,9 руб. на чел
Валовой продукт (в 2011)	2520793,5 млн. руб.
Площадь	6169,3 тыс. км²
Плотность	1,0 чел./км²

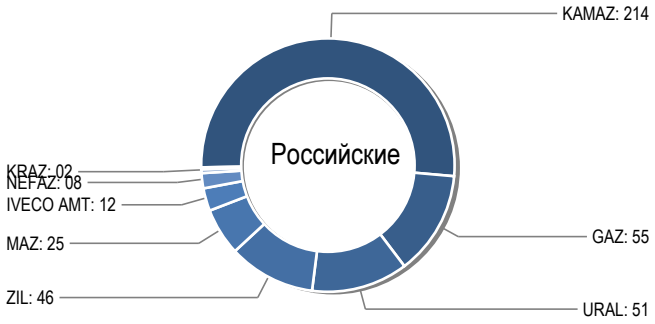

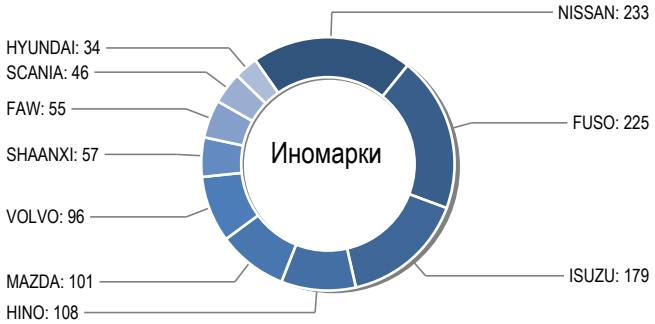

Сравнения общего рынка по Апрель 2023/2022

	Январь-Апрель 2023		Январь-Апрель 2022		Изменение	
	шт.	%	шт.	%	шт.	%
Российские	0	**0**	0	**0**	0	**0**
Иномарки	0	**0**	0	**0**	0	**0**
Всего	0	**0**	0	**0**	0	**0**

Сравнения общего рынка за Апрель 2023/2022

	Апрель 2023		Апрель 2022		Изменение	
	шт.	%	шт.	%	шт.	%
Российские	0	**0**	0	**0**	0	**0**
Иномарки	0	**0**	0	**0**	0	**0**
Всего	0	**0**	0	**0**	0	**0**

Общий рынок - хроника последних 12 месяцев

	Апр.	Мар.	Фев.	Янв.	Дек.	Ноя.	Окт.	Сен.	Авг.	Июл.	Июн.	Май
	2023				2022							
	шт.				шт.							
Российские	**0**	0	0	0	0	0	0	0	0	0	0	0
Иномарки	**0**	0	0	0	0	0	0	0	0	0	0	0
Всего	**0**	0	0	0	0	0	0	0	0	0	0	0

Изменения общего рынка за Апрель 2023/2022

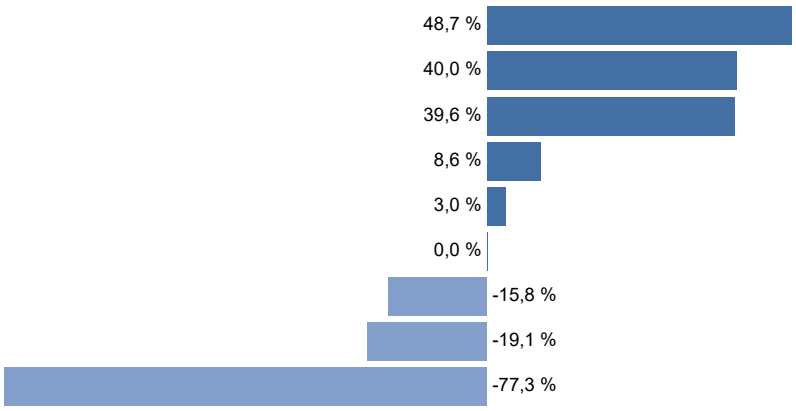

	Доля парка (%) Апрель 2023
Республика Саха (Якутия)	16,3
Камчатский край	4,5
Сахалинская область	8,6
Хабаровский край	17,6
Амурская область	15,8
Магаданская область	3,1
Еврейская автономная область	2,8
Приморский край	31,0
Чукотский автономный округ	0,3

Марки Топ 30 - сравнение апрель 2023/2022

	Апрель		Изменение		Январь - апрель		Изменение		Доля рынка апр.		Парк	
	2023	2022	Апр. 2023/2022		**2023**	2022	Янв.-апр.2023/2022		**2023**	2022	Декабрь 2022	
Марка	**шт.**		шт.	**(%)**	**шт.**		шт.	**(%)**	**(%)**		шт.	**(%)**
NISSAN	**0**	0	0	**0**	**0**	0	0	**0**	**0**	0	0	**0**
FUSO	**0**	0	0	**0**	**0**	0	0	**0**	**0**	0	0	**0**
KAMAZ	**0**	0	0	**0**	**0**	0	0	**0**	**0**	0	0	**0**
ISUZU	**0**	0	0	**0**	**0**	0	0	**0**	**0**	0	0	**0**
HINO	**0**	0	0	**0**	**0**	0	0	**0**	**0**	0	0	**0**
MAZDA	**0**	0	0	**0**	**0**	0	0	**0**	**0**	0	0	**0**
VOLVO	**0**	0	0	**0**	**0**	0	0	**0**	**0**	0	0	**0**
SHAANXI	**0**	0	0	**0**	**0**	0	0	**0**	**0**	0	0	**0**
FAW	**0**	0	0	**0**	**0**	0	0	**0**	**0**	0	0	**0**
GAZ	**0**	0	0	**0**	**0**	0	0	**0**	**0**	0	0	**0**
URAL	**0**	0	0	**0**	**0**	0	0	**0**	**0**	0	0	**0**
SCANIA	**0**	0	0	**0**	**0**	0	0	**0**	**0**	0	0	**0**
ZIL	**0**	0	0	**0**	**0**	0	0	**0**	**0**	0	0	**0**
HYUNDAI	**0**	0	0	**0**	**0**	0	0	**0**	**0**	0	0	**0**
MAN	**0**	0	0	**0**	**0**	0	0	**0**	**0**	0	0	**0**
HOWO	**0**	0	0	**0**	**0**	0	0	**0**	**0**	0	0	**0**
MAZ	**0**	0	0	**0**	**0**	0	0	**0**	**0**	0	0	**0**
DAF	**0**	0	0	**0**	**0**	0	0	**0**	**0**	0	0	**0**
MERCEDES	**0**	0	0	**0**	**0**	0	0	**0**	**0**	0	0	**0**
IVECO	**0**	0	0	**0**	**0**	0	0	**0**	**0**	0	0	**0**
FREIGHTLINER	**0**	0	0	**0**	**0**	0	0	**0**	**0**	0	0	**0**
IVECO AMT	**0**	0	0	**0**	**0**	0	0	**0**	**0**	0	0	**0**
DAEWOO	**0**	0	0	**0**	**0**	0	0	**0**	**0**	0	0	**0**
KENWORTH	**0**	0	0	**0**	**0**	0	0	**0**	**0**	0	0	**0**
NEFAZ	**0**	0	0	**0**	**0**	0	0	**0**	**0**	0	0	**0**
RENAULT	**0**	0	0	**0**	**0**	0	0	**0**	**0**	0	0	**0**
FOTON	**0**	0	0	**0**	**0**	0	0	**0**	**0**	0	0	**0**
SANY	**0**	0	0	**0**	**0**	0	0	**0**	**0**	0	0	**0**
PETERBILT	**0**	0	0	**0**	**0**	0	0	**0**	**0**	0	0	**0**
INTERNATIONAL	**0**	0	0	**0**	**0**	0	0	**0**	**0**	0	0	**0**

Марки Топ 30 - хроника последних 12 месяцев

	Апр.	Мар.	Фев.	Янв.	Дек.	Ноя.	Окт.	Сен.	Авг.	Июл.	Июн.	Май
	2023				**2022**							
Марка	**шт.**				**шт.**							
NISSAN	**0**	0	0	0	0	0	0	0	0	0	0	0
FUSO	**0**	0	0	0	0	0	0	0	0	0	0	0
KAMAZ	**0**	0	0	0	0	0	0	0	0	0	0	0
ISUZU	**0**	0	0	0	0	0	0	0	0	0	0	0
HINO	**0**	0	0	0	0	0	0	0	0	0	0	0
MAZDA	**0**	0	0	0	0	0	0	0	0	0	0	0
VOLVO	**0**	0	0	0	0	0	0	0	0	0	0	0
SHAANXI	**0**	0	0	0	0	0	0	0	0	0	0	0
FAW	**0**	0	0	0	0	0	0	0	0	0	0	0
GAZ	**0**	0	0	0	0	0	0	0	0	0	0	0
URAL	**0**	0	0	0	0	0	0	0	0	0	0	0
SCANIA	**0**	0	0	0	0	0	0	0	0	0	0	0
ZIL	**0**	0	0	0	0	0	0	0	0	0	0	0
HYUNDAI	**0**	0	0	0	0	0	0	0	0	0	0	0
MAN	**0**	0	0	0	0	0	0	0	0	0	0	0
HOWO	**0**	0	0	0	0	0	0	0	0	0	0	0
MAZ	**0**	0	0	0	0	0	0	0	0	0	0	0
DAF	**0**	0	0	0	0	0	0	0	0	0	0	0
MERCEDES	**0**	0	0	0	0	0	0	0	0	0	0	0
IVECO	**0**	0	0	0	0	0	0	0	0	0	0	0
FREIGHTLINER	**0**	0	0	0	0	0	0	0	0	0	0	0
IVECO AMT	**0**	0	0	0	0	0	0	0	0	0	0	0
DAEWOO	**0**	0	0	0	0	0	0	0	0	0	0	0
KENWORTH	**0**	0	0	0	0	0	0	0	0	0	0	0
NEFAZ	**0**	0	0	0	0	0	0	0	0	0	0	0
RENAULT	**0**	0	0	0	0	0	0	0	0	0	0	0
FOTON	**0**	0	0	0	0	0	0	0	0	0	0	0
SANY	**0**	0	0	0	0	0	0	0	0	0	0	0
PETERBILT	**0**	0	0	0	0	0	0	0	0	0	0	0
INTERNATIONAL	**0**	0	0	0	0	0	0	0	0	0	0	0

Приволжский федеральный округ

основная информация региона

Население (на 01.01.2013)	29772,2 тыс. человек
Среднемесячная зарплата	19596,8 руб. на чел
Валовой продукт (в 2011)	6987511,5 млн. руб.
Площадь	1037 тыс. км²
Плотность	28,7 чел./км²

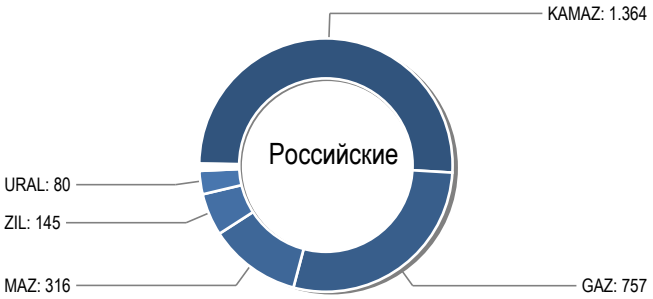

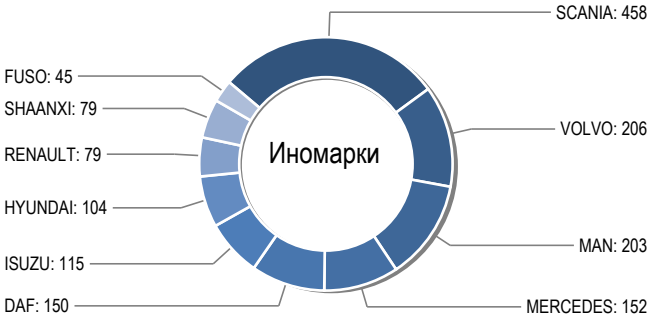

Сравнения общего рынка по Апрель 2023/2022

	Январь-Апрель 2023		Январь-Апрель 2022		Изменение	
	шт.	%	шт.	%	шт.	%
Российские	0	**0**	0	**0**	0	**0**
Иномарки	0	**0**	0	**0**	0	**0**
Всего	0	**0**	0	**0**	0	**0**

Сравнения общего рынка за Апрель 2023/2022

	Апрель 2023		Апрель 2022		Изменение	
	шт.	%	шт.	%	шт.	%
Российские	0	**0**	0	**0**	0	**0**
Иномарки	0	**0**	0	**0**	0	**0**
Всего	0	**0**	0	**0**	0	**0**

Общий рынок - хроника последних 12 месяцев

	Апр.	Мар.	Фев.	Янв.	Дек.	Ноя.	Окт.	Сен.	Авг.	Июл.	Июн.	Май
	2023				2022							
	шт.				шт.							
Российские	**0**	0	0	0	0	0	0	0	0	0	0	0
Иномарки	**0**	0	0	0	0	0	0	0	0	0	0	0
Всего	**0**	0	0	0	0	0	0	0	0	0	0	0

Изменения общего рынка за Апрель 2023/2022

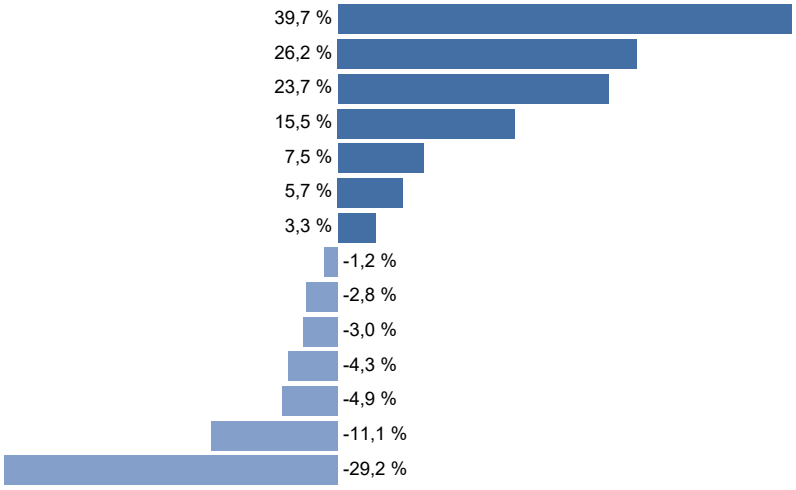

	Доля парка (%) Апрель 2023
Республика Мордовия	3,6
Чувашская Республика	4,1
Кировская область	3,6
Ульяновская область	3,6
Оренбургская область	5,7
Нижегородская область	13,8
Самарская область	10,8
Пермский край	7,5
Пензенская область	4,6
Удмуртская Республика	3,5
Республика Башкортостан	10,7
Республика Марий Эл	1,7
Республика Татарстан	20,5
Саратовская область	6,2

Марки Топ 30 - сравнение апрель 2023/2022

	Апрель		Изменение		Январь - апрель		Изменение		Доля рынка апр.		Парк	
	2023	2022	Апр. 2023/2022		**2023**	2022	Янв.-апр.2023/2022		**2023**	2022	Декабрь 2022	
Марка	**шт.**		шт.	**(%)**	**шт.**		шт.	**(%)**	**(%)**		шт.	**(%)**
KAMAZ	**0**	0	0	**0**	**0**	0	0	**0**	**0**	0	0	**0**
GAZ	**0**	0	0	**0**	**0**	0	0	**0**	**0**	0	0	**0**
SCANIA	**0**	0	0	**0**	**0**	0	0	**0**	**0**	0	0	**0**
MAZ	**0**	0	0	**0**	**0**	0	0	**0**	**0**	0	0	**0**
VOLVO	**0**	0	0	**0**	**0**	0	0	**0**	**0**	0	0	**0**
MAN	**0**	0	0	**0**	**0**	0	0	**0**	**0**	0	0	**0**
MERCEDES	**0**	0	0	**0**	**0**	0	0	**0**	**0**	0	0	**0**
DAF	**0**	0	0	**0**	**0**	0	0	**0**	**0**	0	0	**0**
ZIL	**0**	0	0	**0**	**0**	0	0	**0**	**0**	0	0	**0**
ISUZU	**0**	0	0	**0**	**0**	0	0	**0**	**0**	0	0	**0**
HYUNDAI	**0**	0	0	**0**	**0**	0	0	**0**	**0**	0	0	**0**
URAL	**0**	0	0	**0**	**0**	0	0	**0**	**0**	0	0	**0**
RENAULT	**0**	0	0	**0**	**0**	0	0	**0**	**0**	0	0	**0**
SHAANXI	**0**	0	0	**0**	**0**	0	0	**0**	**0**	0	0	**0**
FUSO	**0**	0	0	**0**	**0**	0	0	**0**	**0**	0	0	**0**
FOTON	**0**	0	0	**0**	**0**	0	0	**0**	**0**	0	0	**0**
SITRAK	**0**	0	0	**0**	**0**	0	0	**0**	**0**	0	0	**0**
HINO	**0**	0	0	**0**	**0**	0	0	**0**	**0**	0	0	**0**
IVECO	**0**	0	0	**0**	**0**	0	0	**0**	**0**	0	0	**0**
HOWO	**0**	0	0	**0**	**0**	0	0	**0**	**0**	0	0	**0**
FREIGHTLINER	**0**	0	0	**0**	**0**	0	0	**0**	**0**	0	0	**0**
JAC	**0**	0	0	**0**	**0**	0	0	**0**	**0**	0	0	**0**
NISSAN	**0**	0	0	**0**	**0**	0	0	**0**	**0**	0	0	**0**
NEFAZ	**0**	0	0	**0**	**0**	0	0	**0**	**0**	0	0	**0**
KRAZ	**0**	0	0	**0**	**0**	0	0	**0**	**0**	0	0	**0**
FAW	**0**	0	0	**0**	**0**	0	0	**0**	**0**	0	0	**0**
DONGFENG	**0**	0	0	**0**	**0**	0	0	**0**	**0**	0	0	**0**
XU GONG	**0**	0	0	**0**	**0**	0	0	**0**	**0**	0	0	**0**
INTERNATIONAL	**0**	0	0	**0**	**0**	0	0	**0**	**0**	0	0	**0**
FORD	**0**	0	0	**0**	**0**	0	0	**0**	**0**	0	0	**0**

Марки Топ 30 - хроника последних 12 месяцев

	Апр.	Мар.	Фев.	Янв.	Дек.	Ноя.	Окт.	Сен.	Авг.	Июл.	Июн.	Май
	2023				**2022**							
Марка	**шт.**				**шт.**							
KAMAZ	**0**	0	0	0	0	0	0	0	0	0	0	0
GAZ	**0**	0	0	0	0	0	0	0	0	0	0	0
SCANIA	**0**	0	0	0	0	0	0	0	0	0	0	0
MAZ	**0**	0	0	0	0	0	0	0	0	0	0	0
VOLVO	**0**	0	0	0	0	0	0	0	0	0	0	0
MAN	**0**	0	0	0	0	0	0	0	0	0	0	0
MERCEDES	**0**	0	0	0	0	0	0	0	0	0	0	0
DAF	**0**	0	0	0	0	0	0	0	0	0	0	0
ZIL	**0**	0	0	0	0	0	0	0	0	0	0	0
ISUZU	**0**	0	0	0	0	0	0	0	0	0	0	0
HYUNDAI	**0**	0	0	0	0	0	0	0	0	0	0	0
URAL	**0**	0	0	0	0	0	0	0	0	0	0	0
RENAULT	**0**	0	0	0	0	0	0	0	0	0	0	0
SHAANXI	**0**	0	0	0	0	0	0	0	0	0	0	0
FUSO	**0**	0	0	0	0	0	0	0	0	0	0	0
FOTON	**0**	0	0	0	0	0	0	0	0	0	0	0
SITRAK	**0**	0	0	0	0	0	0	0	0	0	0	0
HINO	**0**	0	0	0	0	0	0	0	0	0	0	0
IVECO	**0**	0	0	0	0	0	0	0	0	0	0	0
HOWO	**0**	0	0	0	0	0	0	0	0	0	0	0
FREIGHTLINER	**0**	0	0	0	0	0	0	0	0	0	0	0
JAC	**0**	0	0	0	0	0	0	0	0	0	0	0
NISSAN	**0**	0	0	0	0	0	0	0	0	0	0	0
NEFAZ	**0**	0	0	0	0	0	0	0	0	0	0	0
KRAZ	**0**	0	0	0	0	0	0	0	0	0	0	0
FAW	**0**	0	0	0	0	0	0	0	0	0	0	0
DONGFENG	**0**	0	0	0	0	0	0	0	0	0	0	0
XU GONG	**0**	0	0	0	0	0	0	0	0	0	0	0
INTERNATIONAL	**0**	0	0	0	0	0	0	0	0	0	0	0
FORD	**0**	0	0	0	0	0	0	0	0	0	0	0

Северо-Западный федеральный округ

основная информация региона

Население (на 01.01.2013)	13717,8 тыс. человек
Среднемесячная зарплата	23403,1 руб. на чел
Валовой продукт (в 2011)	4710926,6 млн. руб.
Площадь	1687 тыс. км²
Плотность	8,1 чел./км²

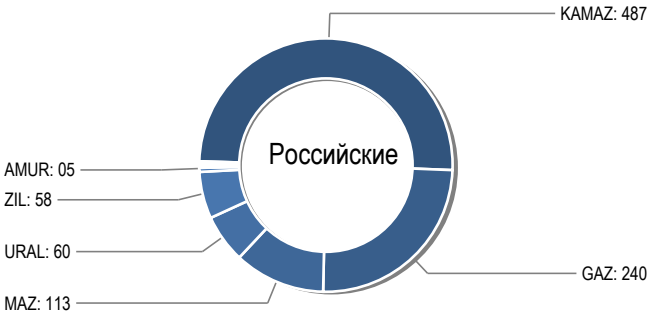

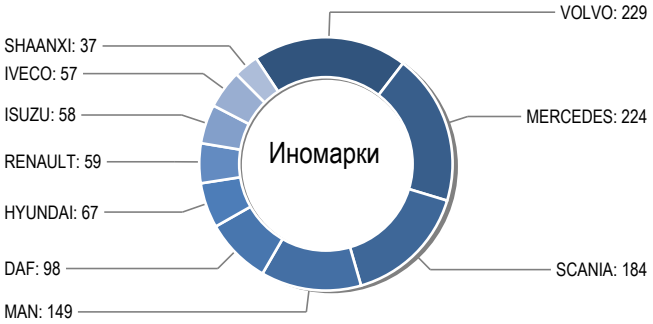

Сравнения общего рынка по Апрель 2023/2022

	Январь-Апрель 2023		Январь-Апрель 2022		Изменение	
	шт.	%	шт.	%	шт.	%
Российские	0	**0**	0	**0**	0	**0**
Иномарки	0	**0**	0	**0**	0	**0**
Всего	0	**0**	0	**0**	0	**0**

Сравнения общего рынка за Апрель 2023/2022

	Апрель 2023		Апрель 2022		Изменение	
	шт.	%	шт.	%	шт.	%
Российские	0	**0**	0	**0**	0	**0**
Иномарки	0	**0**	0	**0**	0	**0**
Всего	0	**0**	0	**0**	0	**0**

Общий рынок - хроника последних 12 месяцев

	Апр.	Мар.	Фев.	Янв.	Дек.	Ноя.	Окт.	Сен.	Авг.	Июл.	Июн.	Май
	2023				2022							
	шт.				шт.							
Российские	**0**	0	0	0	0	0	0	0	0	0	0	0
Иномарки	**0**	0	0	0	0	0	0	0	0	0	0	0
Всего	**0**	0	0	0	0	0	0	0	0	0	0	0

Изменения общего рынка за Апрель 2023/2022

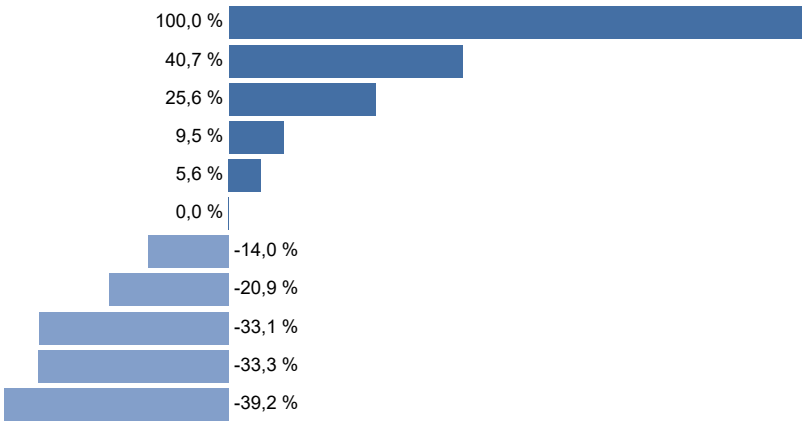

	Доля парка (%) Апрель 2023
Ненецкий автономный округ	0,3
Калининградская область	18,4
Новгородская область	4,9
Мурманская область	2,0
Санкт-Петербург	39,6
Архангельская область	4,8
Псковская область	3,5
Республика Карелия	3,1
Ленинградская область	13,6
Республика Коми	3,2
Вологодская область	6,5

Марки Топ 30 - сравнение апрель 2023/2022

	Апрель		Изменение		Январь - апрель		Изменение		Доля рынка апр.		Парк	
	2023	2022	Апр. 2023/2022		**2023**	2022	Янв.-апр.2023/2022		**2023**	2022	Декабрь 2022	
Марка	**шт.**		шт.	**(%)**	**шт.**		шт.	**(%)**	**(%)**		шт.	**(%)**
KAMAZ	**0**	0	0	**0**	**0**	0	0	**0**	**0**	0	0	**0**
GAZ	**0**	0	0	**0**	**0**	0	0	**0**	**0**	0	0	**0**
VOLVO	**0**	0	0	**0**	**0**	0	0	**0**	**0**	0	0	**0**
MERCEDES	**0**	0	0	**0**	**0**	0	0	**0**	**0**	0	0	**0**
SCANIA	**0**	0	0	**0**	**0**	0	0	**0**	**0**	0	0	**0**
MAN	**0**	0	0	**0**	**0**	0	0	**0**	**0**	0	0	**0**
MAZ	**0**	0	0	**0**	**0**	0	0	**0**	**0**	0	0	**0**
DAF	**0**	0	0	**0**	**0**	0	0	**0**	**0**	0	0	**0**
HYUNDAI	**0**	0	0	**0**	**0**	0	0	**0**	**0**	0	0	**0**
URAL	**0**	0	0	**0**	**0**	0	0	**0**	**0**	0	0	**0**
RENAULT	**0**	0	0	**0**	**0**	0	0	**0**	**0**	0	0	**0**
ISUZU	**0**	0	0	**0**	**0**	0	0	**0**	**0**	0	0	**0**
ZIL	**0**	0	0	**0**	**0**	0	0	**0**	**0**	0	0	**0**
IVECO	**0**	0	0	**0**	**0**	0	0	**0**	**0**	0	0	**0**
SHAANXI	**0**	0	0	**0**	**0**	0	0	**0**	**0**	0	0	**0**
HINO	**0**	0	0	**0**	**0**	0	0	**0**	**0**	0	0	**0**
HOWO	**0**	0	0	**0**	**0**	0	0	**0**	**0**	0	0	**0**
FOTON	**0**	0	0	**0**	**0**	0	0	**0**	**0**	0	0	**0**
FREIGHTLINER	**0**	0	0	**0**	**0**	0	0	**0**	**0**	0	0	**0**
FUSO	**0**	0	0	**0**	**0**	0	0	**0**	**0**	0	0	**0**
FORD	**0**	0	0	**0**	**0**	0	0	**0**	**0**	0	0	**0**
FAW	**0**	0	0	**0**	**0**	0	0	**0**	**0**	0	0	**0**
JAC	**0**	0	0	**0**	**0**	0	0	**0**	**0**	0	0	**0**
SITRAK	**0**	0	0	**0**	**0**	0	0	**0**	**0**	0	0	**0**
DONGFENG	**0**	0	0	**0**	**0**	0	0	**0**	**0**	0	0	**0**
NISSAN	**0**	0	0	**0**	**0**	0	0	**0**	**0**	0	0	**0**
TATRA	**0**	0	0	**0**	**0**	0	0	**0**	**0**	0	0	**0**
AMUR	**0**	0	0	**0**	**0**	0	0	**0**	**0**	0	0	**0**
INTERNATIONAL	**0**	0	0	**0**	**0**	0	0	**0**	**0**	0	0	**0**
DAEWOO	**0**	0	0	**0**	**0**	0	0	**0**	**0**	0	0	**0**

Марки Топ 30 - хроника последних 12 месяцев

	Апр.	Мар.	Фев.	Янв.	Дек.	Ноя.	Окт.	Сен.	Авг.	Июл.	Июн.	Май
	2023				**2022**							
Марка	**шт.**				**шт.**							
KAMAZ	**0**	0	0	0	0	0	0	0	0	0	0	0
GAZ	**0**	0	0	0	0	0	0	0	0	0	0	0
VOLVO	**0**	0	0	0	0	0	0	0	0	0	0	0
MERCEDES	**0**	0	0	0	0	0	0	0	0	0	0	0
SCANIA	**0**	0	0	0	0	0	0	0	0	0	0	0
MAN	**0**	0	0	0	0	0	0	0	0	0	0	0
MAZ	**0**	0	0	0	0	0	0	0	0	0	0	0
DAF	**0**	0	0	0	0	0	0	0	0	0	0	0
HYUNDAI	**0**	0	0	0	0	0	0	0	0	0	0	0
URAL	**0**	0	0	0	0	0	0	0	0	0	0	0
RENAULT	**0**	0	0	0	0	0	0	0	0	0	0	0
ISUZU	**0**	0	0	0	0	0	0	0	0	0	0	0
ZIL	**0**	0	0	0	0	0	0	0	0	0	0	0
IVECO	**0**	0	0	0	0	0	0	0	0	0	0	0
SHAANXI	**0**	0	0	0	0	0	0	0	0	0	0	0
HINO	**0**	0	0	0	0	0	0	0	0	0	0	0
HOWO	**0**	0	0	0	0	0	0	0	0	0	0	0
FOTON	**0**	0	0	0	0	0	0	0	0	0	0	0
FREIGHTLINER	**0**	0	0	0	0	0	0	0	0	0	0	0
FUSO	**0**	0	0	0	0	0	0	0	0	0	0	0
FORD	**0**	0	0	0	0	0	0	0	0	0	0	0
FAW	**0**	0	0	0	0	0	0	0	0	0	0	0
JAC	**0**	0	0	0	0	0	0	0	0	0	0	0
SITRAK	**0**	0	0	0	0	0	0	0	0	0	0	0
DONGFENG	**0**	0	0	0	0	0	0	0	0	0	0	0
NISSAN	**0**	0	0	0	0	0	0	0	0	0	0	0
TATRA	**0**	0	0	0	0	0	0	0	0	0	0	0
AMUR	**0**	0	0	0	0	0	0	0	0	0	0	0
INTERNATIONAL	**0**	0	0	0	0	0	0	0	0	0	0	0
DAEWOO	**0**	0	0	0	0	0	0	0	0	0	0	0

Северо-Кавказский федеральный округ

основная информация региона

Население (на 01.01.2013)	9540,8 тыс. человек
Среднемесячная зарплата	17076,2 руб. на чел
Валовой продукт (в 2011)	1064842,8 млн. руб.
Площадь	170,4 тыс. км²
Плотность	56,0 чел./км²

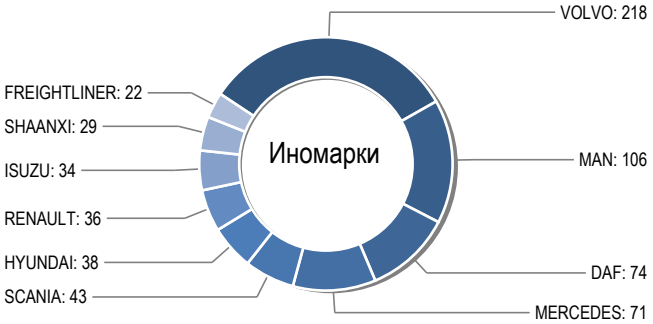

Сравнения общего рынка по Апрель 2023/2022

	Январь-Апрель 2023		Январь-Апрель 2022		Изменение	
	шт.	%	шт.	%	шт.	%
Российские	0	**0**	0	**0**	0	**0**
Иномарки	0	**0**	0	**0**	0	**0**
Всего	0	**0**	0	**0**	0	**0**

Сравнения общего рынка за Апрель 2023/2022

	Апрель 2023		Апрель 2022		Изменение	
	шт.	%	шт.	%	шт.	%
Российские	0	**0**	0	**0**	0	**0**
Иномарки	0	**0**	0	**0**	0	**0**
Всего	0	**0**	0	**0**	0	**0**

Общий рынок - хроника последних 12 месяцев

	Апр.	Мар.	Фев.	Янв.	Дек.	Ноя.	Окт.	Сен.	Авг.	Июл.	Июн.	Май
	2023				2022							
	шт.				шт.							
Российские	**0**	0	0	0	0	0	0	0	0	0	0	0
Иномарки	**0**	0	0	0	0	0	0	0	0	0	0	0
Всего	**0**	0	0	0	0	0	0	0	0	0	0	0

Изменения общего рынка за Апрель 2023/2022

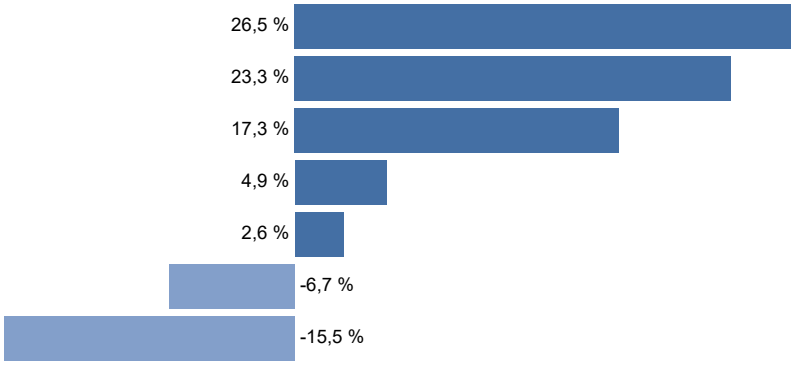

	Доля парка (%) Апрель 2023
Республика Ингушетия	2,5
Чеченская Республика	13,4
Ставропольский край	27,7
Республика Дагестан	35,4
Кабардино-Балкарская Республика	6,8
Республика Северная Осетия-Алания	8,0
Карачаево-Черкесская Республика	6,3

Марки Топ 30 - сравнение апрель 2023/2022

	Апрель		Изменение		Январь - апрель		Изменение		Доля рынка апр.		Парк	
	2023	2022	Апр. 2023/2022		**2023**	2022	Янв.-апр.2023/2022		**2023**	2022	Декабрь 2022	
Марка	**шт.**		шт.	**(%)**	**шт.**		шт.	**(%)**	**(%)**		шт.	**(%)**
KAMAZ	**0**	0	0	**0**	**0**	0	0	**0**	**0**	0	0	**0**
VOLVO	**0**	0	0	**0**	**0**	0	0	**0**	**0**	0	0	**0**
GAZ	**0**	0	0	**0**	**0**	0	0	**0**	**0**	0	0	**0**
MAN	**0**	0	0	**0**	**0**	0	0	**0**	**0**	0	0	**0**
MAZ	**0**	0	0	**0**	**0**	0	0	**0**	**0**	0	0	**0**
DAF	**0**	0	0	**0**	**0**	0	0	**0**	**0**	0	0	**0**
MERCEDES	**0**	0	0	**0**	**0**	0	0	**0**	**0**	0	0	**0**
ZIL	**0**	0	0	**0**	**0**	0	0	**0**	**0**	0	0	**0**
SCANIA	**0**	0	0	**0**	**0**	0	0	**0**	**0**	0	0	**0**
HYUNDAI	**0**	0	0	**0**	**0**	0	0	**0**	**0**	0	0	**0**
RENAULT	**0**	0	0	**0**	**0**	0	0	**0**	**0**	0	0	**0**
ISUZU	**0**	0	0	**0**	**0**	0	0	**0**	**0**	0	0	**0**
SHAANXI	**0**	0	0	**0**	**0**	0	0	**0**	**0**	0	0	**0**
FREIGHTLINER	**0**	0	0	**0**	**0**	0	0	**0**	**0**	0	0	**0**
FUSO	**0**	0	0	**0**	**0**	0	0	**0**	**0**	0	0	**0**
IVECO	**0**	0	0	**0**	**0**	0	0	**0**	**0**	0	0	**0**
FOTON	**0**	0	0	**0**	**0**	0	0	**0**	**0**	0	0	**0**
HOWO	**0**	0	0	**0**	**0**	0	0	**0**	**0**	0	0	**0**
URAL	**0**	0	0	**0**	**0**	0	0	**0**	**0**	0	0	**0**
HINO	**0**	0	0	**0**	**0**	0	0	**0**	**0**	0	0	**0**
FAW	**0**	0	0	**0**	**0**	0	0	**0**	**0**	0	0	**0**
NISSAN	**0**	0	0	**0**	**0**	0	0	**0**	**0**	0	0	**0**
KRAZ	**0**	0	0	**0**	**0**	0	0	**0**	**0**	0	0	**0**
CAMC	**0**	0	0	**0**	**0**	0	0	**0**	**0**	0	0	**0**
DONGFENG	**0**	0	0	**0**	**0**	0	0	**0**	**0**	0	0	**0**
FORD	**0**	0	0	**0**	**0**	0	0	**0**	**0**	0	0	**0**
MACK	**0**	0	0	**0**	**0**	0	0	**0**	**0**	0	0	**0**
AVIA	**0**	0	0	**0**	**0**	0	0	**0**	**0**	0	0	**0**
ZOOMLION	**0**	0	0	**0**	**0**	0	0	**0**	**0**	0	0	**0**
TATRA	**0**	0	0	**0**	**0**	0	0	**0**	**0**	0	0	**0**

Марки Топ 30 - хроника последних 12 месяцев

	Апр.	Мар.	Фев.	Янв.	Дек.	Ноя.	Окт.	Сен.	Авг.	Июл.	Июн.	Май
	2023				**2022**							
Марка	**шт.**				**шт.**							
KAMAZ	**0**	0	0	0	0	0	0	0	0	0	0	0
VOLVO	**0**	0	0	0	0	0	0	0	0	0	0	0
GAZ	**0**	0	0	0	0	0	0	0	0	0	0	0
MAN	**0**	0	0	0	0	0	0	0	0	0	0	0
MAZ	**0**	0	0	0	0	0	0	0	0	0	0	0
DAF	**0**	0	0	0	0	0	0	0	0	0	0	0
MERCEDES	**0**	0	0	0	0	0	0	0	0	0	0	0
ZIL	**0**	0	0	0	0	0	0	0	0	0	0	0
SCANIA	**0**	0	0	0	0	0	0	0	0	0	0	0
HYUNDAI	**0**	0	0	0	0	0	0	0	0	0	0	0
RENAULT	**0**	0	0	0	0	0	0	0	0	0	0	0
ISUZU	**0**	0	0	0	0	0	0	0	0	0	0	0
SHAANXI	**0**	0	0	0	0	0	0	0	0	0	0	0
FREIGHTLINER	**0**	0	0	0	0	0	0	0	0	0	0	0
FUSO	**0**	0	0	0	0	0	0	0	0	0	0	0
IVECO	**0**	0	0	0	0	0	0	0	0	0	0	0
FOTON	**0**	0	0	0	0	0	0	0	0	0	0	0
HOWO	**0**	0	0	0	0	0	0	0	0	0	0	0
URAL	**0**	0	0	0	0	0	0	0	0	0	0	0
HINO	**0**	0	0	0	0	0	0	0	0	0	0	0
FAW	**0**	0	0	0	0	0	0	0	0	0	0	0
NISSAN	**0**	0	0	0	0	0	0	0	0	0	0	0
KRAZ	**0**	0	0	0	0	0	0	0	0	0	0	0
CAMC	**0**	0	0	0	0	0	0	0	0	0	0	0
DONGFENG	**0**	0	0	0	0	0	0	0	0	0	0	0
FORD	**0**	0	0	0	0	0	0	0	0	0	0	0
MACK	**0**	0	0	0	0	0	0	0	0	0	0	0
AVIA	**0**	0	0	0	0	0	0	0	0	0	0	0
ZOOMLION	**0**	0	0	0	0	0	0	0	0	0	0	0
TATRA	**0**	0	0	0	0	0	0	0	0	0	0	0

Сибирский федеральный округ

основная информация региона

Население (на 01.01.2013)	19278,2 тыс. человек
Среднемесячная зарплата	18322,1 руб. на чел
Валовой продукт (в 2011)	4795595,4 млн. руб.
Площадь	5145 тыс. км²
Плотность	3,7 чел./км²

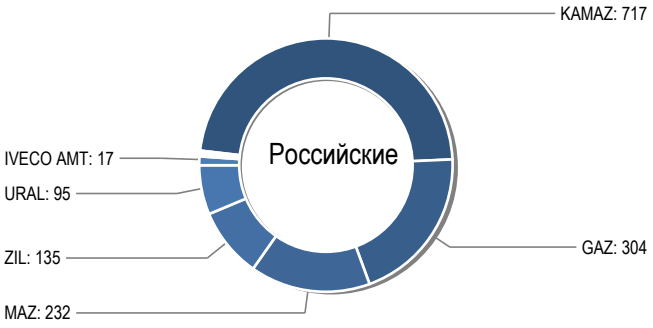

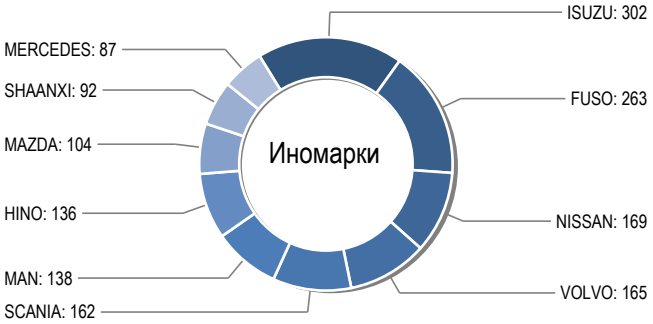

Сравнения общего рынка по Апрель 2023/2022

	Январь-Апрель 2023		Январь-Апрель 2022		Изменение	
	шт.	%	шт.	%	шт.	%
Российские	0	**0**	0	**0**	0	**0**
Иномарки	0	**0**	0	**0**	0	**0**
Всего	0	**0**	0	**0**	0	**0**

Сравнения общего рынка за Апрель 2023/2022

	Апрель 2023		Апрель 2022		Изменение	
	шт.	%	шт.	%	шт.	%
Российские	0	**0**	0	**0**	0	**0**
Иномарки	0	**0**	0	**0**	0	**0**
Всего	0	**0**	0	**0**	0	**0**

Общий рынок - хроника последних 12 месяцев

	Апр.	Мар.	Фев.	Янв.	Дек.	Ноя.	Окт.	Сен.	Авг.	Июл.	Июн.	Май
	2023				2022							
	шт.				шт.							
Российские	**0**	0	0	0	0	0	0	0	0	0	0	0
Иномарки	**0**	0	0	0	0	0	0	0	0	0	0	0
Всего	**0**	0	0	0	0	0	0	0	0	0	0	0

Изменения общего рынка за Апрель 2023/2022

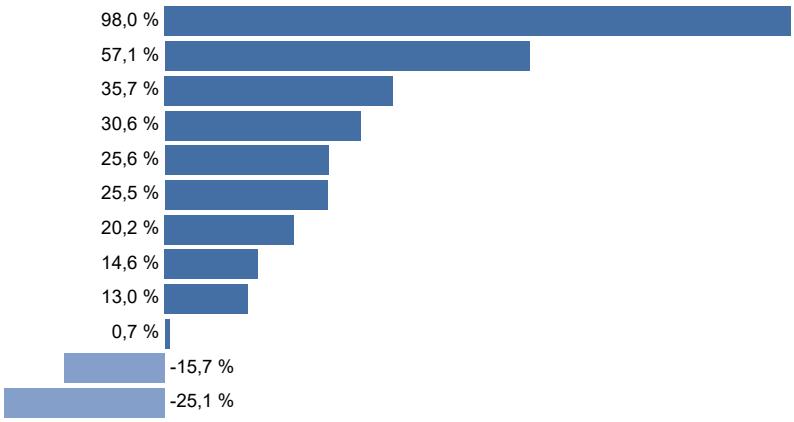

	Доля парка (%) Апрель 2023
Забайкальский край	10,9
Республика Хакасия	3,1
Республика Бурятия	6,0
Томская область	4,1
Кемеровская область	8,9
Республика Алтай	1,9
Новосибирская область	14,0
Республика Тыва	1,5
Алтайский край	10,2
Красноярский край	16,6
Иркутская область	15,6
Омская область	7,1

Марки Топ 30 - сравнение апрель 2023/2022

	Апрель		Изменение		Январь - апрель		Изменение		Доля рынка апр.		Парк	
	2023	2022	Апр. 2023/2022		**2023**	2022	Янв.-апр.2023/2022		**2023**	2022	Декабрь 2022	
Марка	**шт.**		шт.	**(%)**	**шт.**		шт.	**(%)**	**(%)**		шт.	**(%)**
KAMAZ	**0**	0	0	**0**	**0**	0	0	**0**	**0**	0	0	**0**
GAZ	**0**	0	0	**0**	**0**	0	0	**0**	**0**	0	0	**0**
ISUZU	**0**	0	0	**0**	**0**	0	0	**0**	**0**	0	0	**0**
FUSO	**0**	0	0	**0**	**0**	0	0	**0**	**0**	0	0	**0**
MAZ	**0**	0	0	**0**	**0**	0	0	**0**	**0**	0	0	**0**
NISSAN	**0**	0	0	**0**	**0**	0	0	**0**	**0**	0	0	**0**
VOLVO	**0**	0	0	**0**	**0**	0	0	**0**	**0**	0	0	**0**
SCANIA	**0**	0	0	**0**	**0**	0	0	**0**	**0**	0	0	**0**
MAN	**0**	0	0	**0**	**0**	0	0	**0**	**0**	0	0	**0**
HINO	**0**	0	0	**0**	**0**	0	0	**0**	**0**	0	0	**0**
ZIL	**0**	0	0	**0**	**0**	0	0	**0**	**0**	0	0	**0**
MAZDA	**0**	0	0	**0**	**0**	0	0	**0**	**0**	0	0	**0**
URAL	**0**	0	0	**0**	**0**	0	0	**0**	**0**	0	0	**0**
SHAANXI	**0**	0	0	**0**	**0**	0	0	**0**	**0**	0	0	**0**
MERCEDES	**0**	0	0	**0**	**0**	0	0	**0**	**0**	0	0	**0**
HYUNDAI	**0**	0	0	**0**	**0**	0	0	**0**	**0**	0	0	**0**
DAF	**0**	0	0	**0**	**0**	0	0	**0**	**0**	0	0	**0**
HOWO	**0**	0	0	**0**	**0**	0	0	**0**	**0**	0	0	**0**
FREIGHTLINER	**0**	0	0	**0**	**0**	0	0	**0**	**0**	0	0	**0**
IVECO	**0**	0	0	**0**	**0**	0	0	**0**	**0**	0	0	**0**
RENAULT	**0**	0	0	**0**	**0**	0	0	**0**	**0**	0	0	**0**
FOTON	**0**	0	0	**0**	**0**	0	0	**0**	**0**	0	0	**0**
FAW	**0**	0	0	**0**	**0**	0	0	**0**	**0**	0	0	**0**
IVECO AMT	**0**	0	0	**0**	**0**	0	0	**0**	**0**	0	0	**0**
DAEWOO	**0**	0	0	**0**	**0**	0	0	**0**	**0**	0	0	**0**
DONGFENG	**0**	0	0	**0**	**0**	0	0	**0**	**0**	0	0	**0**
KENWORTH	**0**	0	0	**0**	**0**	0	0	**0**	**0**	0	0	**0**
JAC	**0**	0	0	**0**	**0**	0	0	**0**	**0**	0	0	**0**
INTERNATIONAL	**0**	0	0	**0**	**0**	0	0	**0**	**0**	0	0	**0**
PETERBILT	**0**	0	0	**0**	**0**	0	0	**0**	**0**	0	0	**0**

Марки Топ 30 - хроника последних 12 месяцев

	Апр.	Мар.	Фев.	Янв.	Дек.	Ноя.	Окт.	Сен.	Авг.	Июл.	Июн.	Май
	2023				**2022**							
Марка	**шт.**				**шт.**							
KAMAZ	**0**	0	0	0	0	0	0	0	0	0	0	0
GAZ	**0**	0	0	0	0	0	0	0	0	0	0	0
ISUZU	**0**	0	0	0	0	0	0	0	0	0	0	0
FUSO	**0**	0	0	0	0	0	0	0	0	0	0	0
MAZ	**0**	0	0	0	0	0	0	0	0	0	0	0
NISSAN	**0**	0	0	0	0	0	0	0	0	0	0	0
VOLVO	**0**	0	0	0	0	0	0	0	0	0	0	0
SCANIA	**0**	0	0	0	0	0	0	0	0	0	0	0
MAN	**0**	0	0	0	0	0	0	0	0	0	0	0
HINO	**0**	0	0	0	0	0	0	0	0	0	0	0
ZIL	**0**	0	0	0	0	0	0	0	0	0	0	0
MAZDA	**0**	0	0	0	0	0	0	0	0	0	0	0
URAL	**0**	0	0	0	0	0	0	0	0	0	0	0
SHAANXI	**0**	0	0	0	0	0	0	0	0	0	0	0
MERCEDES	**0**	0	0	0	0	0	0	0	0	0	0	0
HYUNDAI	**0**	0	0	0	0	0	0	0	0	0	0	0
DAF	**0**	0	0	0	0	0	0	0	0	0	0	0
HOWO	**0**	0	0	0	0	0	0	0	0	0	0	0
FREIGHTLINER	**0**	0	0	0	0	0	0	0	0	0	0	0
IVECO	**0**	0	0	0	0	0	0	0	0	0	0	0
RENAULT	**0**	0	0	0	0	0	0	0	0	0	0	0
FOTON	**0**	0	0	0	0	0	0	0	0	0	0	0
FAW	**0**	0	0	0	0	0	0	0	0	0	0	0
IVECO AMT	**0**	0	0	0	0	0	0	0	0	0	0	0
DAEWOO	**0**	0	0	0	0	0	0	0	0	0	0	0
DONGFENG	**0**	0	0	0	0	0	0	0	0	0	0	0
KENWORTH	**0**	0	0	0	0	0	0	0	0	0	0	0
JAC	**0**	0	0	0	0	0	0	0	0	0	0	0
INTERNATIONAL	**0**	0	0	0	0	0	0	0	0	0	0	0
PETERBILT	**0**	0	0	0	0	0	0	0	0	0	0	0

Уральский федеральный округ

основная информация региона

Население (на 01.01.2013)	12197,5 тыс. человек
Среднемесячная зарплата	26174,8 руб. на чел
Валовой продукт (в 2011)	6270016,8 млн. руб.
Площадь	1818,5 тыс. км²
Плотность	6,7 чел./км²

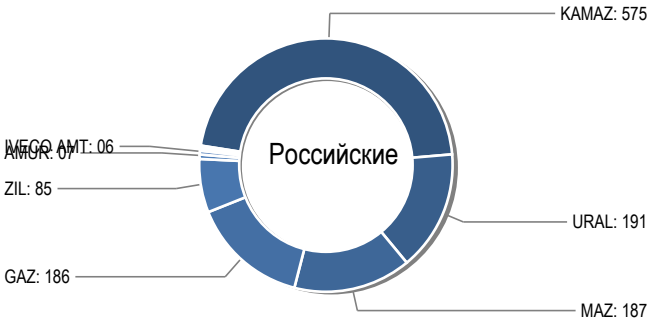

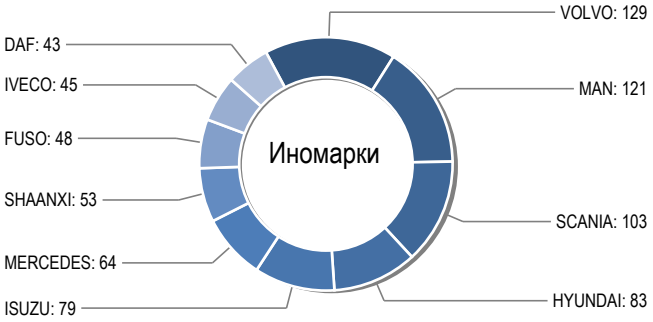

Сравнения общего рынка по Апрель 2023/2022

	Январь-Апрель 2023		Январь-Апрель 2022		Изменение	
	шт.	%	шт.	%	шт.	%
Российские	0	**0**	0	**0**	0	**0**
Иномарки	0	**0**	0	**0**	0	**0**
Всего	0	**0**	0	**0**	0	**0**

Сравнения общего рынка за Апрель 2023/2022

	Апрель 2023		Апрель 2022		Изменение	
	шт.	%	шт.	%	шт.	%
Российские	0	**0**	0	**0**	0	**0**
Иномарки	0	**0**	0	**0**	0	**0**
Всего	0	**0**	0	**0**	0	**0**

Общий рынок - хроника последних 12 месяцев

	Апр.	Мар.	Фев.	Янв.	Дек.	Ноя.	Окт.	Сен.	Авг.	Июл.	Июн.	Май
	2023				2022							
	шт.				шт.							
Российские	**0**	0	0	0	0	0	0	0	0	0	0	0
Иномарки	**0**	0	0	0	0	0	0	0	0	0	0	0
Всего	**0**	0	0	0	0	0	0	0	0	0	0	0

Изменения общего рынка за Апрель 2023/2022

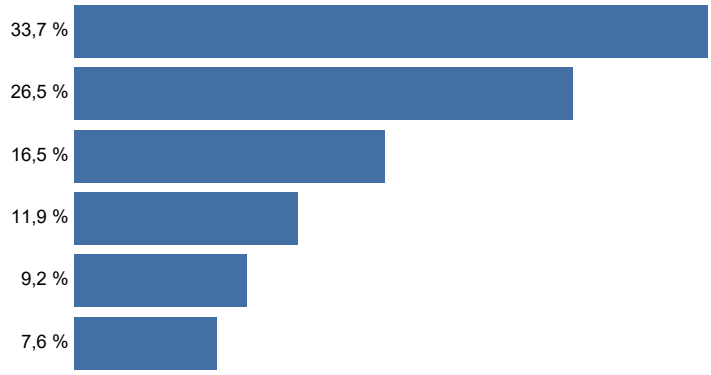

	Доля парка (%) Апрель 2023
Ямало-Ненецкий автономный округ	5,9
Курганская область	6,5
Тюменская область	12,1
Ханты-Мансийский автономный округ	22,7
Челябинская область	23,6
Свердловская область	29,2

Марки Топ 30 - сравнение апрель 2023/2022

	Апрель		Изменение		Январь - апрель		Изменение		Доля рынка апр.		Парк	
	2023	2022	Апр. 2023/2022		**2023**	2022	Янв.-апр.2023/2022		**2023**	2022	Декабрь 2022	
Марка	**шт.**		шт.	**(%)**	**шт.**		шт.	**(%)**	**(%)**		шт.	**(%)**
KAMAZ	**0**	0	0	**0**	**0**	0	0	**0**	**0**	0	0	**0**
URAL	**0**	0	0	**0**	**0**	0	0	**0**	**0**	0	0	**0**
MAZ	**0**	0	0	**0**	**0**	0	0	**0**	**0**	0	0	**0**
GAZ	**0**	0	0	**0**	**0**	0	0	**0**	**0**	0	0	**0**
VOLVO	**0**	0	0	**0**	**0**	0	0	**0**	**0**	0	0	**0**
MAN	**0**	0	0	**0**	**0**	0	0	**0**	**0**	0	0	**0**
SCANIA	**0**	0	0	**0**	**0**	0	0	**0**	**0**	0	0	**0**
ZIL	**0**	0	0	**0**	**0**	0	0	**0**	**0**	0	0	**0**
HYUNDAI	**0**	0	0	**0**	**0**	0	0	**0**	**0**	0	0	**0**
ISUZU	**0**	0	0	**0**	**0**	0	0	**0**	**0**	0	0	**0**
MERCEDES	**0**	0	0	**0**	**0**	0	0	**0**	**0**	0	0	**0**
SHAANXI	**0**	0	0	**0**	**0**	0	0	**0**	**0**	0	0	**0**
FUSO	**0**	0	0	**0**	**0**	0	0	**0**	**0**	0	0	**0**
IVECO	**0**	0	0	**0**	**0**	0	0	**0**	**0**	0	0	**0**
DAF	**0**	0	0	**0**	**0**	0	0	**0**	**0**	0	0	**0**
RENAULT	**0**	0	0	**0**	**0**	0	0	**0**	**0**	0	0	**0**
HINO	**0**	0	0	**0**	**0**	0	0	**0**	**0**	0	0	**0**
HOWO	**0**	0	0	**0**	**0**	0	0	**0**	**0**	0	0	**0**
FOTON	**0**	0	0	**0**	**0**	0	0	**0**	**0**	0	0	**0**
FREIGHTLINER	**0**	0	0	**0**	**0**	0	0	**0**	**0**	0	0	**0**
NISSAN	**0**	0	0	**0**	**0**	0	0	**0**	**0**	0	0	**0**
DONGFENG	**0**	0	0	**0**	**0**	0	0	**0**	**0**	0	0	**0**
SITRAK	**0**	0	0	**0**	**0**	0	0	**0**	**0**	0	0	**0**
AMUR	**0**	0	0	**0**	**0**	0	0	**0**	**0**	0	0	**0**
TATRA	**0**	0	0	**0**	**0**	0	0	**0**	**0**	0	0	**0**
IVECO AMT	**0**	0	0	**0**	**0**	0	0	**0**	**0**	0	0	**0**
INTERNATIONAL	**0**	0	0	**0**	**0**	0	0	**0**	**0**	0	0	**0**
JAC	**0**	0	0	**0**	**0**	0	0	**0**	**0**	0	0	**0**
CAMC	**0**	0	0	**0**	**0**	0	0	**0**	**0**	0	0	**0**
MAZDA	**0**	0	0	**0**	**0**	0	0	**0**	**0**	0	0	**0**

Марки Топ 30 - хроника последних 12 месяцев

	Апр.	Мар.	Фев.	Янв.	Дек.	Ноя.	Окт.	Сен.	Авг.	Июл.	Июн.	Май
	2023				**2022**							
Марка	**шт.**				**шт.**							
KAMAZ	**0**	0	0	0	0	0	0	0	0	0	0	0
URAL	**0**	0	0	0	0	0	0	0	0	0	0	0
MAZ	**0**	0	0	0	0	0	0	0	0	0	0	0
GAZ	**0**	0	0	0	0	0	0	0	0	0	0	0
VOLVO	**0**	0	0	0	0	0	0	0	0	0	0	0
MAN	**0**	0	0	0	0	0	0	0	0	0	0	0
SCANIA	**0**	0	0	0	0	0	0	0	0	0	0	0
ZIL	**0**	0	0	0	0	0	0	0	0	0	0	0
HYUNDAI	**0**	0	0	0	0	0	0	0	0	0	0	0
ISUZU	**0**	0	0	0	0	0	0	0	0	0	0	0
MERCEDES	**0**	0	0	0	0	0	0	0	0	0	0	0
SHAANXI	**0**	0	0	0	0	0	0	0	0	0	0	0
FUSO	**0**	0	0	0	0	0	0	0	0	0	0	0
IVECO	**0**	0	0	0	0	0	0	0	0	0	0	0
DAF	**0**	0	0	0	0	0	0	0	0	0	0	0
RENAULT	**0**	0	0	0	0	0	0	0	0	0	0	0
HINO	**0**	0	0	0	0	0	0	0	0	0	0	0
HOWO	**0**	0	0	0	0	0	0	0	0	0	0	0
FOTON	**0**	0	0	0	0	0	0	0	0	0	0	0
FREIGHTLINER	**0**	0	0	0	0	0	0	0	0	0	0	0
NISSAN	**0**	0	0	0	0	0	0	0	0	0	0	0
DONGFENG	**0**	0	0	0	0	0	0	0	0	0	0	0
SITRAK	**0**	0	0	0	0	0	0	0	0	0	0	0
AMUR	**0**	0	0	0	0	0	0	0	0	0	0	0
TATRA	**0**	0	0	0	0	0	0	0	0	0	0	0
IVECO AMT	**0**	0	0	0	0	0	0	0	0	0	0	0
INTERNATIONAL	**0**	0	0	0	0	0	0	0	0	0	0	0
JAC	**0**	0	0	0	0	0	0	0	0	0	0	0
CAMC	**0**	0	0	0	0	0	0	0	0	0	0	0
MAZDA	**0**	0	0	0	0	0	0	0	0	0	0	0

Южный федеральный округ

основная информация региона

Население (на 01.01.2013)	13910,2 тыс. человек
Среднемесячная зарплата	18602,9 руб. на чел
Валовой продукт (в 2011)	2745086,5 млн. руб.
Площадь	420,9 тыс. км²
Плотность	33,0 чел./км²

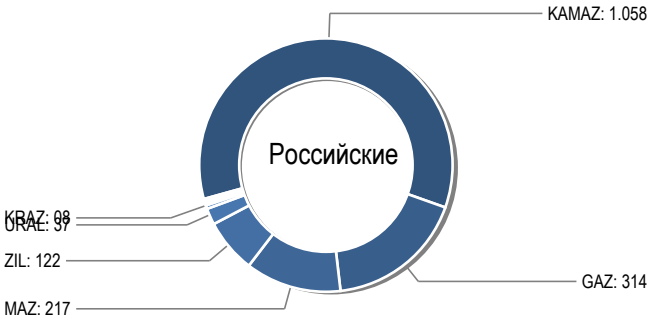

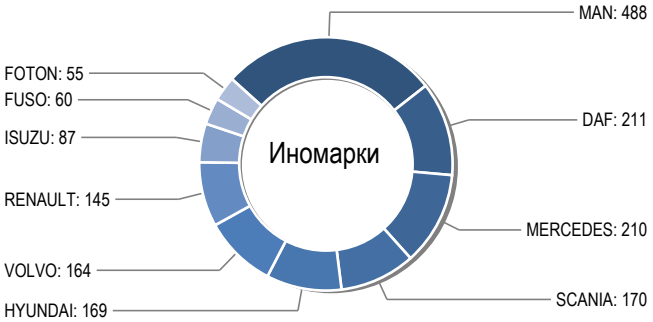

Сравнения общего рынка по Апрель 2023/2022

	Январь-Апрель 2023		Январь-Апрель 2022		Изменение	
	шт.	%	шт.	%	шт.	%
Российские	0	**0**	0	**0**	0	**0**
Иномарки	0	**0**	0	**0**	0	**0**
Всего	0	**0**	0	**0**	0	**0**

Сравнения общего рынка за Апрель 2023/2022

	Апрель 2023		Апрель 2022		Изменение	
	шт.	%	шт.	%	шт.	%
Российские	0	**0**	0	**0**	0	**0**
Иномарки	0	**0**	0	**0**	0	**0**
Всего	0	**0**	0	**0**	0	**0**

Общий рынок - хроника последних 12 месяцев

	Апр.	Мар.	Фев.	Янв.	Дек.	Ноя.	Окт.	Сен.	Авг.	Июл.	Июн.	Май
	2023				2022							
	шт.				шт.							
Российские	**0**	0	0	0	0	0	0	0	0	0	0	0
Иномарки	**0**	0	0	0	0	0	0	0	0	0	0	0
Всего	**0**	0	0	0	0	0	0	0	0	0	0	0

Изменения общего рынка за Апрель 2023/2022

		Доля парка (%) Апрель 2023
48,6 %	Волгоградская область	9,6
46,2 %	Астраханская область	2,0
32,7 %	Ростовская область	24,7
29,9 %	Республика Крым	5,6
14,1 %	Краснодарский край	36,3
2,3 %	Республика Калмыкия	1,1
-5,9 %	Севастополь	0,8
-9,9 %	Республика Адыгея	2,1
-800,0 %	Донецкая Народная Республика	6,4
-800,0 %	Запорожская область	3,3
-800,0 %	Луганская Народная Республика	6,0
-800,0 %	Херсонская область	2,1

Марки Топ 30 - сравнение апрель 2023/2022

	Апрель		Изменение		Январь - апрель		Изменение		Доля рынка апр.		Парк	
	2023	2022	Апр. 2023/2022		**2023**	2022	Янв.-апр.2023/2022		**2023**	2022	Декабрь 2022	
Марка	**шт.**		шт.	**(%)**	**шт.**		шт.	**(%)**	**(%)**		шт.	**(%)**
KAMAZ	**0**	0	0	**0**	**0**	0	0	**0**	**0**	0	0	**0**
MAN	**0**	0	0	**0**	**0**	0	0	**0**	**0**	0	0	**0**
GAZ	**0**	0	0	**0**	**0**	0	0	**0**	**0**	0	0	**0**
MAZ	**0**	0	0	**0**	**0**	0	0	**0**	**0**	0	0	**0**
DAF	**0**	0	0	**0**	**0**	0	0	**0**	**0**	0	0	**0**
MERCEDES	**0**	0	0	**0**	**0**	0	0	**0**	**0**	0	0	**0**
SCANIA	**0**	0	0	**0**	**0**	0	0	**0**	**0**	0	0	**0**
HYUNDAI	**0**	0	0	**0**	**0**	0	0	**0**	**0**	0	0	**0**
VOLVO	**0**	0	0	**0**	**0**	0	0	**0**	**0**	0	0	**0**
RENAULT	**0**	0	0	**0**	**0**	0	0	**0**	**0**	0	0	**0**
ZIL	**0**	0	0	**0**	**0**	0	0	**0**	**0**	0	0	**0**
ISUZU	**0**	0	0	**0**	**0**	0	0	**0**	**0**	0	0	**0**
FUSO	**0**	0	0	**0**	**0**	0	0	**0**	**0**	0	0	**0**
FOTON	**0**	0	0	**0**	**0**	0	0	**0**	**0**	0	0	**0**
IVECO	**0**	0	0	**0**	**0**	0	0	**0**	**0**	0	0	**0**
SHAANXI	**0**	0	0	**0**	**0**	0	0	**0**	**0**	0	0	**0**
URAL	**0**	0	0	**0**	**0**	0	0	**0**	**0**	0	0	**0**
FREIGHTLINER	**0**	0	0	**0**	**0**	0	0	**0**	**0**	0	0	**0**
HINO	**0**	0	0	**0**	**0**	0	0	**0**	**0**	0	0	**0**
NISSAN	**0**	0	0	**0**	**0**	0	0	**0**	**0**	0	0	**0**
HOWO	**0**	0	0	**0**	**0**	0	0	**0**	**0**	0	0	**0**
TATA	**0**	0	0	**0**	**0**	0	0	**0**	**0**	0	0	**0**
FAW	**0**	0	0	**0**	**0**	0	0	**0**	**0**	0	0	**0**
JAC	**0**	0	0	**0**	**0**	0	0	**0**	**0**	0	0	**0**
MAZDA	**0**	0	0	**0**	**0**	0	0	**0**	**0**	0	0	**0**
SITRAK	**0**	0	0	**0**	**0**	0	0	**0**	**0**	0	0	**0**
XU GONG	**0**	0	0	**0**	**0**	0	0	**0**	**0**	0	0	**0**
KRAZ	**0**	0	0	**0**	**0**	0	0	**0**	**0**	0	0	**0**
DONGFENG	**0**	0	0	**0**	**0**	0	0	**0**	**0**	0	0	**0**
AMUR	**0**	0	0	**0**	**0**	0	0	**0**	**0**	0	0	**0**

Марки Топ 30 - хроника последних 12 месяцев

	Апр.	Мар.	Фев.	Янв.	Дек.	Ноя.	Окт.	Сен.	Авг.	Июл.	Июн.	Май
	2023				**2022**							
Марка	**шт.**				**шт.**							
KAMAZ	**0**	0	0	0	0	0	0	0	0	0	0	0
MAN	**0**	0	0	0	0	0	0	0	0	0	0	0
GAZ	**0**	0	0	0	0	0	0	0	0	0	0	0
MAZ	**0**	0	0	0	0	0	0	0	0	0	0	0
DAF	**0**	0	0	0	0	0	0	0	0	0	0	0
MERCEDES	**0**	0	0	0	0	0	0	0	0	0	0	0
SCANIA	**0**	0	0	0	0	0	0	0	0	0	0	0
HYUNDAI	**0**	0	0	0	0	0	0	0	0	0	0	0
VOLVO	**0**	0	0	0	0	0	0	0	0	0	0	0
RENAULT	**0**	0	0	0	0	0	0	0	0	0	0	0
ZIL	**0**	0	0	0	0	0	0	0	0	0	0	0
ISUZU	**0**	0	0	0	0	0	0	0	0	0	0	0
FUSO	**0**	0	0	0	0	0	0	0	0	0	0	0
FOTON	**0**	0	0	0	0	0	0	0	0	0	0	0
IVECO	**0**	0	0	0	0	0	0	0	0	0	0	0
SHAANXI	**0**	0	0	0	0	0	0	0	0	0	0	0
URAL	**0**	0	0	0	0	0	0	0	0	0	0	0
FREIGHTLINER	**0**	0	0	0	0	0	0	0	0	0	0	0
HINO	**0**	0	0	0	0	0	0	0	0	0	0	0
NISSAN	**0**	0	0	0	0	0	0	0	0	0	0	0
HOWO	**0**	0	0	0	0	0	0	0	0	0	0	0
TATA	**0**	0	0	0	0	0	0	0	0	0	0	0
FAW	**0**	0	0	0	0	0	0	0	0	0	0	0
JAC	**0**	0	0	0	0	0	0	0	0	0	0	0
MAZDA	**0**	0	0	0	0	0	0	0	0	0	0	0
SITRAK	**0**	0	0	0	0	0	0	0	0	0	0	0
XU GONG	**0**	0	0	0	0	0	0	0	0	0	0	0
KRAZ	**0**	0	0	0	0	0	0	0	0	0	0	0
DONGFENG	**0**	0	0	0	0	0	0	0	0	0	0	0
AMUR	**0**	0	0	0	0	0	0	0	0	0	0	0

	AMUR	AVIA	BAW	BEIFANG BENCHI	BOGDAN	BZKT	CAMC	DAEWOO	DAF	DONGFENG	FAW	FORD	FOTON	FREIGHTLINER	FUSO	GAZ	GMC	GROVE	HINO
Алтайский край				0				0	0	0			0	0	0	0			0
Амурская область								0	0		0			0	0	0			0
Архангельская область			0						0			0	0	0		0			0
Астраханская область									0							0			
Белгородская область								0	0			0	0	0	0	0			0
Брянская область						0			0		0	0			0	0			
Владимирская область									0	0			0	0		0			0
Волгоградская область									0	0			0	0		0			0
Вологодская область									0						0	0			
Воронежская область							0	0	0				0	0	0	0			0
Донецкая Народная Республика	0					0			0		0		0	0		0			
Еврейская автономная область								0						0	0	0			0
Забайкальский край								0	0		0	0	0	0	0	0			0
Запорожская область					0				0		0					0			
Ивановская область									0			0	0		0	0			
Иркутская область			0					0	0		0		0	0	0	0			0
Кабардино-Балкарская Республика		0							0		0			0	0	0			
Калининградская область								0	0		0		0			0			0
Калужская область								0	0				0		0	0			
Камчатский край								0						0	0				0
Карачаево-Черкесская Республика							0		0	0	0		0		0	0			0
Кемеровская область	0					0		0	0	0	0	0	0	0	0	0			0
Кировская область						0			0				0	0	0	0			
Костромская область		0							0		0		0	0	0	0			
Краснодарский край			0					0	0	0	0	0	0	0	0	0	0		0
Красноярский край						0		0	0				0	0	0	0			0
Курганская область	0								0		0		0		0	0			0
Курская область									0			0	0	0	0	0			0
Ленинградская область	0		0						0	0		0	0	0	0	0		0	
Липецкая область	0								0	0	0	0		0	0	0			
Луганская Народная Республика					0		0		0		0		0	0	0	0			
Магаданская область								0						0	0	0			0
Москва		0					0	0	0	0	0	0	0	0	0	0			0
Московская область	0						0	0	0	0	0	0	0	0	0	0			0
Мурманская область									0	0		0		0		0		0	0
Ненецкий автономный округ																			
Нижегородская область							0		0				0	0	0	0			0
Новгородская область									0				0	0		0			
Новосибирская область	0		0					0	0	0	0	0	0	0	0	0		0	0
Омская область									0	0			0	0	0	0			0
Оренбургская область	0		0					0	0		0		0	0	0	0			
Орловская область		0							0				0			0			
Пензенская область									0			0	0		0	0			
Пермский край									0	0				0	0	0			0
Приморский край	0							0	0		0		0	0	0	0			0
Псковская область	0								0		0					0			
Республика Адыгея									0	0			0		0	0			0
Республика Алтай										0					0	0			0
Республика Башкортостан	0			0					0				0	0	0	0			0
Республика Бурятия			0					0	0		0			0	0	0			0
Республика Дагестан									0			0	0	0	0	0			0
Республика Ингушетия												0				0			
Республика Калмыкия									0		0		0		0	0			
Республика Карелия									0					0		0			
Республика Коми									0				0		0	0			
Республика Крым	0		0						0		0		0		0	0			
Республика Марий Эл									0				0	0	0	0			0
Республика Мордовия									0				0			0			0
Республика Саха (Якутия)								0	0		0		0	0	0	0			0
Республика Северная Осетия-Алания									0		0		0	0		0			
Республика Татарстан			0						0	0	0	0	0		0	0			0
Республика Тыва													0	0	0	0			0
Республика Хакасия								0			0		0		0	0			0
Ростовская область	0		0			0	0	0	0	0	0	0	0	0	0	0			0
Рязанская область							0	0	0	0	0		0	0	0	0			
Самарская область			0						0				0	0	0	0			0
Санкт-Петербург	0							0	0	0	0	0	0	0	0	0		0	0
Саратовская область									0	0	0	0	0		0	0			0
Сахалинская область								0							0	0			0
Свердловская область	0						0		0	0	0		0	0	0	0			0
Севастополь									0				0			0			
Смоленская область				0					0	0		0	0	0	0	0			
Ставропольский край	0					0			0		0		0	0	0	0			0
Тамбовская область								0	0		0	0	0			0			0
Тверская область	0							0	0		0	0		0		0			0
Томская область								0	0	0	0			0	0	0			0
Тульская область									0		0		0		0	0			0
Тюменская область	0								0	0			0	0	0	0			0
Удмуртская Республика									0			0	0	0	0	0			0
Ульяновская область	0								0					0	0	0			0

Общая информация

	HONGYAN	HOWO	HYUNDAI	IFA	INTERNATIONAL	ISUZU	IVECO	IVECO AMT	JAC	KAMAZ	KATO	KAZ	KENWORTH	KIA	KRAZ	KRUPP	KUZBASS	LANDWIND JIANGLING - JMC	LIAZ-SKODA
Алтайский край																			
Амурская область		0	0			0	0	0		0			0						
Архангельская область		0				0	0			0									
Астраханская область		0	0			0				0								0	
Белгородская область		0	0		0	0	0		0	0			0		0				
Брянская область		0	0			0	0	0	0	0									
Владимирская область			0		0	0	0			0								0	
Волгоградская область	0	0	0			0	0			0									
Вологодская область		0	0				0			0									
Воронежская область		0	0		0	0	0		0	0									
Донецкая Народная Республика		0	0			0	0		0	0					0				
Еврейская автономная область		0				0				0			0						
Забайкальский край		0	0		0	0	0	0		0									
Запорожская область			0				0		0	0									0
Ивановская область			0			0				0									
Иркутская область	0	0	0		0	0	0	0	0	0	0		0				0		
Кабардино-Балкарская Республика		0	0			0				0					0				
Калининградская область	0	0	0			0	0	0	0	0									
Калужская область		0	0			0	0			0									
Камчатский край			0			0	0			0									
Карачаево-Черкесская Республика		0	0			0	0			0									
Кемеровская область		0	0		0	0	0			0									
Кировская область			0			0	0			0			0						
Костромская область			0			0				0									
Краснодарский край		0	0	0	0	0	0		0	0			0		0		0	0	
Красноярский край		0	0		0	0	0	0	0	0			0		0				
Курганская область		0	0			0	0		0	0									
Курская область			0			0	0	0	0	0									
Ленинградская область		0	0		0	0	0	0	0	0									
Липецкая область		0	0			0	0			0									
Луганская Народная Республика			0			0	0		0	0					0				
Магаданская область			0			0		0		0									
Москва	0	0	0		0	0	0	0	0	0					0			0	
Московская область		0	0		0	0	0	0	0	0			0					0	
Мурманская область			0			0				0									
Ненецкий автономный округ										0									
Нижегородская область		0	0			0	0		0	0									
Новгородская область		0	0			0	0			0									
Новосибирская область		0	0		0	0	0	0	0	0		0	0	0					
Омская область			0	0		0	0	0		0			0						
Оренбургская область		0	0		0	0			0	0									
Орловская область		0			0	0	0		0	0									
Пензенская область			0			0	0			0									
Пермский край			0		0	0	0	0		0			0		0				
Приморский край		0	0		0	0	0			0			0	0					
Псковская область						0	0			0									
Республика Адыгея		0	0			0	0			0							0		
Республика Алтай		0	0			0			0	0			0						
Республика Башкортостан		0	0	0		0	0		0	0					0			0	
Республика Бурятия		0	0			0				0					0				
Республика Дагестан		0	0			0	0			0									
Республика Ингушетия			0			0	0			0									
Республика Калмыкия		0	0			0				0									
Республика Карелия			0				0			0					0			0	
Республика Коми								0	0	0					0		0	0	
Республика Крым		0	0			0	0		0	0								0	
Республика Марий Эл		0	0			0				0									
Республика Мордовия			0			0	0			0									
Республика Саха (Якутия)		0	0		0	0	0	0		0			0		0				
Республика Северная Осетия-Алания			0			0	0			0									
Республика Татарстан		0	0		0	0	0		0	0					0				
Республика Тыва		0				0				0	0							0	
Республика Хакасия		0	0			0		0		0									
Ростовская область	0		0			0	0		0	0				0		0		0	
Рязанская область			0		0	0	0			0			0						
Самарская область		0	0			0	0			0					0			0	
Санкт-Петербург		0	0		0	0	0		0	0					0				
Саратовская область		0	0			0	0			0					0				
Сахалинская область		0	0			0	0	0		0			0						
Свердловская область		0	0			0	0	0	0	0				0			0		
Севастополь			0			0				0									
Смоленская область			0			0	0		0	0									
Ставропольский край			0			0	0			0								0	
Тамбовская область			0		0		0			0									
Тверская область		0	0			0	0		0	0									
Томская область		0	0		0	0	0	0		0	0		0						
Тульская область			0		0	0	0						0		0			0	
Тюменская область		0	0		0	0	0	0		0									
Удмуртская Республика			0		0	0	0			0									
Ульяновская область			0		0	0				0									

	LIEBHERR	LOKOMO	MACK	MAGIRUS	MAN	MAZ	MAZ MAN	MAZDA	MERCEDES	MZKT	NEFAZ	NISSAN	PETERBILT	RENAULT	SAMSUNG	SANY	SCANIA	SHAANXI	SILANT
Алтайский край					0	0		0	0			0		0			0	0	
Амурская область					0	0		0	0		0	0	0	0		0	0	0	
Архангельская область					0	0			0					0			0	0	
Астраханская область						0			0					0			0	0	
Белгородская область					0	0			0		0	0		0			0	0	
Брянская область					0	0			0					0			0	0	
Владимирская область					0	0			0					0			0	0	
Волгоградская область			0		0	0			0	0	0	0		0			0	0	
Вологодская область					0	0			0					0			0	0	
Воронежская область					0	0		0	0	0	0			0			0	0	
Донецкая Народная Республика					0	0			0		0			0			0		
Еврейская автономная область								0				0					0	0	
Забайкальский край					0	0		0	0			0	0	0			0	0	
Запорожская область					0	0			0					0			0		
Ивановская область					0	0			0								0	0	
Иркутская область	0				0	0	0	0	0	0	0	0	0	0			0	0	
Кабардино-Балкарская Республика					0	0			0					0			0		
Калининградская область					0	0			0			0		0			0	0	
Калужская область					0	0			0					0			0	0	
Камчатский край						0			0			0					0		
Карачаево-Черкесская Республика					0	0			0			0		0			0	0	
Кемеровская область					0	0		0	0			0					0	0	
Кировская область					0	0			0					0			0	0	
Костромская область					0	0			0			0		0			0		
Краснодарский край					0	0	0	0	0		0	0	0	0			0	0	
Красноярский край	0				0	0		0	0	0	0	0		0			0	0	
Курганская область						0			0			0		0			0	0	
Курская область					0	0			0			0	0	0			0	0	
Ленинградская область	0				0	0			0	0		0	0	0			0	0	
Липецкая область					0	0			0					0			0	0	
Луганская Народная Республика					0	0			0					0				0	
Магаданская область					0	0		0			0	0		0			0		
Москва	0				0	0			0		0	0		0			0	0	
Московская область	0				0	0	0	0	0	0	0	0	0	0		0	0	0	
Мурманская область					0	0								0			0		
Ненецкий автономный округ					0														
Нижегородская область					0	0			0		0	0		0			0	0	
Новгородская область					0	0			0					0			0		0
Новосибирская область					0	0		0	0		0	0	0	0	0		0	0	
Омская область					0	0		0	0		0	0		0			0	0	
Оренбургская область					0	0			0					0			0	0	
Орловская область					0	0			0				0	0			0	0	
Пензенская область					0	0			0		0			0			0	0	
Пермский край					0	0			0		0	0		0			0	0	
Приморский край					0	0		0	0			0	0	0			0	0	
Псковская область					0	0			0					0			0	0	
Республика Адыгея					0	0			0					0			0	0	
Республика Алтай						0		0				0					0		
Республика Башкортостан					0	0		0	0		0	0		0			0	0	
Республика Бурятия					0	0	0	0	0			0					0	0	
Республика Дагестан			0		0	0	0		0					0			0	0	
Республика Ингушетия			0		0	0			0									0	
Республика Калмыкия					0	0			0								0		
Республика Карелия					0	0			0					0			0	0	
Республика Коми					0	0			0								0		
Республика Крым					0	0		0	0					0			0	0	
Республика Марий Эл					0	0								0			0	0	
Республика Мордовия					0	0			0					0			0		
Республика Саха (Якутия)	0				0	0		0	0			0	0	0		0	0	0	
Республика Северная Осетия-Алания					0	0			0					0			0	0	
Республика Татарстан					0	0	0	0	0		0	0		0				0	
Республика Тыва					0	0		0				0	0					0	
Республика Хакасия					0	0		0				0					0	0	
Ростовская область		0			0	0		0	0	0		0	0	0			0	0	
Рязанская область					0	0			0				0	0			0	0	
Самарская область				0	0	0			0		0	0		0			0	0	
Санкт-Петербург	0				0	0			0			0		0		0	0	0	
Саратовская область					0	0			0			0	0	0			0	0	
Сахалинская область					0	0		0			0	0		0			0	0	
Свердловская область			0		0	0		0	0	0	0	0		0		0	0	0	
Севастополь					0				0					0			0		
Смоленская область					0	0			0					0			0	0	
Ставропольский край					0	0		0	0					0			0	0	
Тамбовская область					0	0			0				0	0			0	0	
Тверская область					0	0			0			0		0			0	0	
Томская область					0	0		0	0			0		0			0	0	
Тульская область					0	0			0					0			0	0	
Тюменская область					0	0			0			0		0			0	0	0
Удмуртская Республика					0	0			0					0			0		
Ульяновская область					0	0			0	0		0		0			0	0	

Общая информация

	SITRAK	STERLING	STEYR-PUCH	TADANO	TATA	TATRA	TEMSA	TEREX-DEMAG	TIEMA	UD-TRUCKS	URAL	VOLVO	XU GONG	YUEJIN	ZIL	ZOOMLION
Алтайский край																
Амурская область											0	0	0		0	0
Архангельская область												0			0	
Астраханская область	0											0	0	0	0	
Белгородская область											0	0			0	
Брянская область	0										0	0			0	
Владимирская область											0	0			0	
Волгоградская область	0										0	0			0	
Вологодская область											0	0			0	
Воронежская область	0										0	0			0	
Донецкая Народная Республика					0						0	0			0	
Еврейская автономная область											0	0			0	
Забайкальский край											0	0			0	
Запорожская область					0											
Ивановская область												0			0	
Иркутская область											0	0			0	0
Кабардино-Балкарская Республика											0	0			0	0
Калининградская область	0					0	0				0	0			0	
Калужская область						0					0	0			0	0
Камчатский край											0	0			0	
Карачаево-Черкесская Республика						0					0	0				
Кемеровская область											0	0			0	0
Кировская область	0										0	0	0		0	
Костромская область											0	0				
Краснодарский край	0					0					0	0	0	0	0	0
Красноярский край						0			0		0	0	0		0	
Курганская область					0						0	0			0	
Курская область											0	0			0	
Ленинградская область	0				0			0			0	0			0	
Липецкая область												0			0	
Луганская Народная Республика					0						0	0			0	
Магаданская область											0	0				
Москва	0				0	0					0	0	0		0	0
Московская область	0					0					0	0	0		0	0
Мурманская область												0			0	
Ненецкий автономный округ												0				
Нижегородская область											0	0			0	
Новгородская область											0	0			0	
Новосибирская область	0										0	0	0		0	
Омская область											0	0			0	
Оренбургская область											0	0			0	
Орловская область												0			0	
Пензенская область											0	0			0	
Пермский край	0					0					0	0	0		0	
Приморский край	0									0	0	0			0	
Псковская область											0	0			0	
Республика Адыгея					0								0		0	
Республика Алтай	0					0					0				0	
Республика Башкортостан	0										0	0	0		0	
Республика Бурятия			0								0	0	0		0	
Республика Дагестан	0										0	0			0	
Республика Ингушетия											0	0				
Республика Калмыкия												0			0	
Республика Карелия												0				
Республика Коми											0	0			0	
Республика Крым	0				0						0	0			0	
Республика Марий Эл				0							0	0			0	
Республика Мордовия											0	0	0		0	
Республика Саха (Якутия)	0			0							0	0	0		0	
Республика Северная Осетия-Алания											0	0			0	
Республика Татарстан	0										0	0	0	0	0	
Республика Тыва											0				0	
Республика Хакасия											0	0			0	
Ростовская область											0	0			0	0
Рязанская область											0	0			0	
Самарская область	0										0	0		0	0	
Санкт-Петербург	0				0	0					0	0	0		0	0
Саратовская область	0					0					0	0	0		0	
Сахалинская область											0	0			0	
Свердловская область	0				0	0					0	0	0		0	
Севастополь											0					
Смоленская область	0										0	0			0	
Ставропольский край											0	0	0		0	
Тамбовская область												0			0	
Тверская область											0	0			0	
Томская область											0	0			0	
Тульская область						0					0	0			0	
Тюменская область											0	0	0		0	
Удмуртская Республика											0	0			0	
Ульяновская область											0	0			0	