АВТОСТАТ ИНФО
АНАЛИТИКА БАЗЫ ДАННЫХ

РЫНОК АВТОМОБИЛЬНОЙ ТЕХНИКИ РОССИИ

ФЕВРАЛЬ 2023 г.

АВТОБУСЫ

(Регистрации новых автобусов)

Ежемесячный аналитический обзор

При поддержке Комитета
по предпринимательству в
автомобильной сфере ТПП РФ

Содержание

Российская Федерация 1

Центральный ФО 4
- Белгородская область 7
- Брянская область 10
- Владимирская область 13
- Воронежская область 16
- Ивановская область 19
- Калужская область 22
- Костромская область 25
- Курская область 28
- Липецкая область 31
- Московская область 34
- Орловская область 37
- Рязанская область 40
- Смоленская область 43
- Тамбовская область 46
- Тверская область 49
- Тульская область 52
- Ярославская область 55
- Москва 58

Дальневосточный ФО 61
- Республика Саха (Якутия) 64
- Камчатский край 67
- Приморский край 70
- Хабаровский край 73
- Амурская область 76
- Магаданская область 79
- Сахалинская область 82
- Еврейская автономная область 85
- Чукотский автономный округ 88

Приволжский ФО 91
- Республика Башкортостан 94
- Республика Марий Эл 97
- Республика Мордовия 100
- Республика Татарстан 103
- Удмуртская Республика 106
- Чувашская Республика 109
- Пермский край 112
- Кировская область 115
- Нижегородская область 118
- Оренбургская область 121
- Пензенская область 124
- Самарская область 127
- Саратовская область 130
- Ульяновская область 133

Северо-Западный ФО 136
- Республика Карелия 139
- Республика Коми 142
- Архангельская область 145
- Ненецкий автономный округ 148
- Вологодская область 151
- Калининградская область 154
- Ленинградская область 157
- Мурманская область 160
- Новгородская область 163
- Псковская область 166
- Санкт-Петербург 169

Северо-Кавказский ФО 172
- Республика Дагестан 175
- Республика Ингушетия 178
- Кабардино-Балкарская Республика 181
- Карачаево-Черкесская Республика 184
- Республика Северная Осетия-Алания 187
- Чеченская Республика 190
- Ставропольский край 193

Сибирский ФО 196
- Республика Алтай 199
- Республика Бурятия 202
- Республика Тыва 205
- Республика Хакасия 208
- Алтайский край 211
- Забайкальский край 214
- Красноярский край 217
- Иркутская область 220
- Кемеровская область 223
- Новосибирская область 226
- Омская область 229
- Томская область 232

Уральский ФО 235
- Курганская область 238
- Свердловская область 241
- Тюменская область 244
- Ханты-Мансийский автономный округ 247
- Ямало-Ненецкий автономный округ 250
- Челябинская область 253

Южный ФО 256
- Республика Адыгея 259
- Республика Калмыкия 262
- Краснодарский край 265
- Астраханская область 268
- Волгоградская область 271
- Ростовская область 274
- Республика Крым 277
- Севастополь 280
- Донецкая Народная Республика 283
- Луганская Народная Республика 286
- Херсонская область 289
- Запорожская область 292

Общая информация 295

Российская Федерация

основная информация региона

Население (на 01.01.2013)	143347,1 тыс. человек
Среднемесячная зарплата	23058 руб. на чел
Валовой продукт (в 2011)	45265221,6 млн. руб.
Площадь	17098,2 тыс. км²
Плотность	8,4 чел./км²

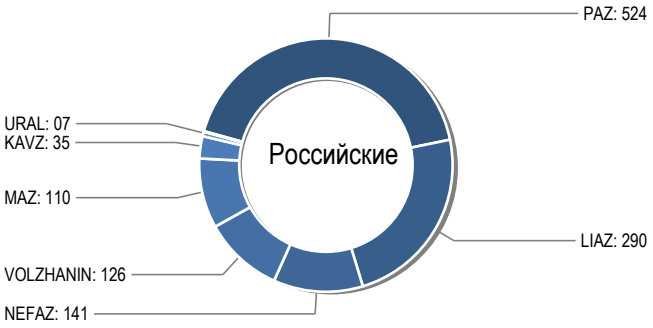

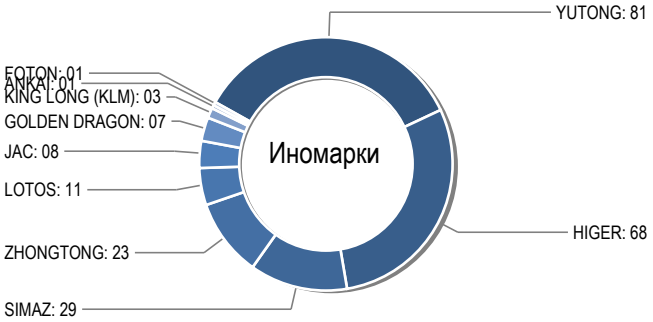

Сравнения общего рынка по Февраль 2023/2022

	Январь-Февраль 2023		Январь-Февраль 2022		Изменение	
	шт.	%	шт.	%	шт.	%
Российские	0	**0**	0	**0**	0	**0**
Иномарки	0	**0**	0	**0**	0	**0**
Всего	0	**0**	0	**0**	0	**0**

Сравнения общего рынка за Февраль 2023/2022

	Февраль 2023		Февраль 2022		Изменение	
	шт.	%	шт.	%	шт.	%
Российские	0	**0**	0	**0**	0	**0**
Иномарки	0	**0**	0	**0**	0	**0**
Всего	0	**0**	0	**0**	0	**0**

Общий рынок - хроника последних 12 месяцев

	Фев.	Янв.	Дек.	Ноя.	Окт.	Сен.	Авг.	Июл.	Июн.	Май	Апр.	Мар.
	2023		2022									
	шт.		шт.									
Российские	**0**	0	0	0	0	0	0	0	0	0	0	0
Иномарки	**0**	0	0	0	0	0	0	0	0	0	0	0
Всего	**0**	0	0	0	0	0	0	0	0	0	0	0

Изменения общего рынка за Февраль 2023/2022

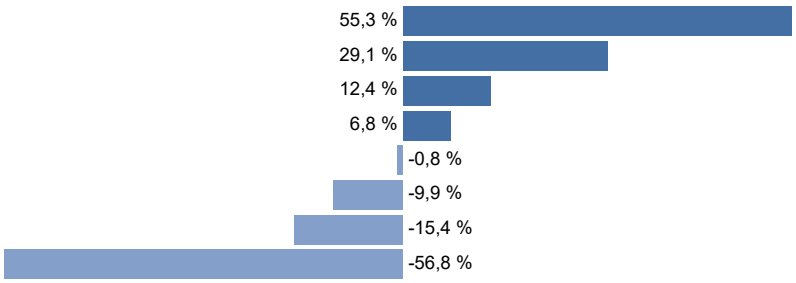

	Доля парка (%) Февраль 2023
Дальневосточный	5,0
Северо-Западный	20,9
Южный	8,7
Сибирский	8,6
Приволжский	8,9
Уральский	15,5
Центральный	31,4
Северо-Кавказский	1,1

Марки Топ 30 - сравнение февраль 2023/2022

	Февраль		Изменение		Январь - февраль		Изменение		Доля рынка фев.		Парк	
	2023	2022	Фев. 2023/2022		**2023**	2022	Янв.-фев.2023/2022		**2023**	2022	Декабрь 2022	
Марка	**шт.**		шт.	**(%)**	**шт.**		шт.	**(%)**	**(%)**		шт.	**(%)**
PAZ	**0**	0	0	**0**	**0**	0	0	**0**	**0**	0	0	**0**
LIAZ	**0**	0	0	**0**	**0**	0	0	**0**	**0**	0	0	**0**
NEFAZ	**0**	0	0	**0**	**0**	0	0	**0**	**0**	0	0	**0**
VOLZHANIN	**0**	0	0	**0**	**0**	0	0	**0**	**0**	0	0	**0**
MAZ	**0**	0	0	**0**	**0**	0	0	**0**	**0**	0	0	**0**
YUTONG	**0**	0	0	**0**	**0**	0	0	**0**	**0**	0	0	**0**
HIGER	**0**	0	0	**0**	**0**	0	0	**0**	**0**	0	0	**0**
KAVZ	**0**	0	0	**0**	**0**	0	0	**0**	**0**	0	0	**0**
SIMAZ	**0**	0	0	**0**	**0**	0	0	**0**	**0**	0	0	**0**
ZHONGTONG	**0**	0	0	**0**	**0**	0	0	**0**	**0**	0	0	**0**
LOTOS	**0**	0	0	**0**	**0**	0	0	**0**	**0**	0	0	**0**
JAC	**0**	0	0	**0**	**0**	0	0	**0**	**0**	0	0	**0**
URAL	**0**	0	0	**0**	**0**	0	0	**0**	**0**	0	0	**0**
GOLDEN DRAGON	**0**	0	0	**0**	**0**	0	0	**0**	**0**	0	0	**0**
KING LONG (KLM)	**0**	0	0	**0**	**0**	0	0	**0**	**0**	0	0	**0**
KAMAZ	**0**	0	0	**0**	**0**	0	0	**0**	**0**	0	0	**0**
ANKAI	**0**	0	0	**0**	**0**	0	0	**0**	**0**	0	0	**0**
FOTON	**0**	0	0	**0**	**0**	0	0	**0**	**0**	0	0	**0**
SIRIUS	**0**	0	0	**0**	**0**	0	0	**0**	**0**	0	0	**0**

Марки Топ 30 - хроника последних 12 месяцев

	Фев.	Янв.	Дек.	Ноя.	Окт.	Сен.	Авг.	Июл.	Июн.	Май	Апр.	Мар.
	2023		**2022**									
Марка	**шт.**		**шт.**									
PAZ	**0**	0	0	0	0	0	0	0	0	0	0	0
LIAZ	**0**	0	0	0	0	0	0	0	0	0	0	0
NEFAZ	**0**	0	0	0	0	0	0	0	0	0	0	0
VOLZHANIN	**0**	0	0	0	0	0	0	0	0	0	0	0
MAZ	**0**	0	0	0	0	0	0	0	0	0	0	0
YUTONG	**0**	0	0	0	0	0	0	0	0	0	0	0
HIGER	**0**	0	0	0	0	0	0	0	0	0	0	0
KAVZ	**0**	0	0	0	0	0	0	0	0	0	0	0
SIMAZ	**0**	0	0	0	0	0	0	0	0	0	0	0
ZHONGTONG	**0**	0	0	0	0	0	0	0	0	0	0	0
LOTOS	**0**	0	0	0	0	0	0	0	0	0	0	0
JAC	**0**	0	0	0	0	0	0	0	0	0	0	0
URAL	**0**	0	0	0	0	0	0	0	0	0	0	0
GOLDEN DRAGON	**0**	0	0	0	0	0	0	0	0	0	0	0
KING LONG (KLM)	**0**	0	0	0	0	0	0	0	0	0	0	0
KAMAZ	**0**	0	0	0	0	0	0	0	0	0	0	0
ANKAI	**0**	0	0	0	0	0	0	0	0	0	0	0
FOTON	**0**	0	0	0	0	0	0	0	0	0	0	0
SIRIUS	**0**	0	0	0	0	0	0	0	0	0	0	0

Центральный федеральный округ

основная информация региона

Население (на 01.01.2013)	38678,9 тыс. человек
Среднемесячная зарплата	29721 руб. на чел
Валовой продукт (в 2011)	16170448,5 млн. руб.
Площадь	650,2 тыс. км²
Плотность	59,5 чел./км²

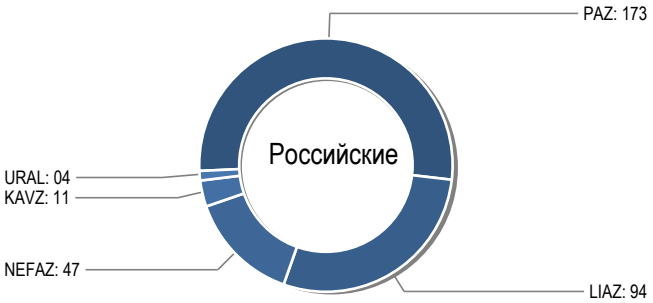

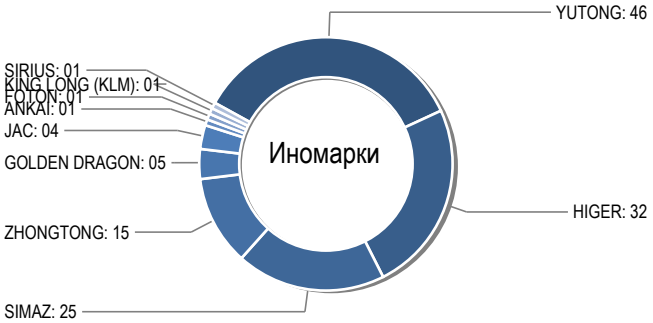

Сравнения общего рынка по Февраль 2023/2022

	Январь-Февраль 2023		Январь-Февраль 2022		Изменение	
	шт.	%	шт.	%	шт.	%
Российские	0	**0**	0	**0**	0	**0**
Иномарки	0	**0**	0	**0**	0	**0**
Всего	0	**0**	0	**0**	0	**0**

Сравнения общего рынка за Февраль 2023/2022

	Февраль 2023		Февраль 2022		Изменение	
	шт.	%	шт.	%	шт.	%
Российские	0	**0**	0	**0**	0	**0**
Иномарки	0	**0**	0	**0**	0	**0**
Всего	0	**0**	0	**0**	0	**0**

Общий рынок - хроника последних 12 месяцев

	Фев.	Янв.	Дек.	Ноя.	Окт.	Сен.	Авг.	Июл.	Июн.	Май	Апр.	Мар.
	2023		2022									
	шт.		шт.									
Российские	**0**	0	0	0	0	0	0	0	0	0	0	0
Иномарки	**0**	0	0	0	0	0	0	0	0	0	0	0
Всего	**0**	0	0	0	0	0	0	0	0	0	0	0

Изменения общего рынка за Февраль 2023/2022

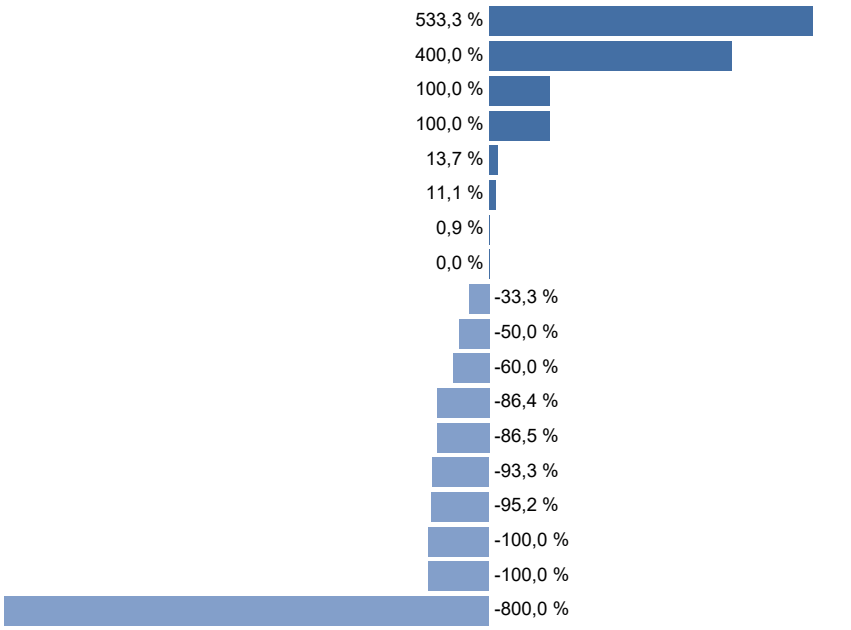

	Доля парка (%) Февраль 2023
Курская область	4,1
Калужская область	1,1
Орловская область	0,9
Тульская область	1,3
Московская область	34,3
Ярославская область	2,2
Москва	51,1
Костромская область	0,2
Тамбовская область	0,4
Липецкая область	0,4
Смоленская область	0,4
Белгородская область	1,7
Брянская область	1,1
Владимирская область	0,2
Тверская область	0,2
Воронежская область	0,0
Рязанская область	0,0
Ивановская область	0,2

Марки Топ 30 - сравнение февраль 2023/2022

	Февраль		Изменение		Январь - февраль		Изменение		Доля рынка фев.		Парк	
	2023	2022	Фев. 2023/2022		**2023**	2022	Янв.-фев.2023/2022		**2023**	2022	Декабрь 2022	
Марка	**шт.**		шт.	**(%)**	**шт.**		шт.	**(%)**	**(%)**		шт.	**(%)**
PAZ	**0**	0	0	**0**	**0**	0	0	**0**	**0**	0	0	**0**
LIAZ	**0**	0	0	**0**	**0**	0	0	**0**	**0**	0	0	**0**
NEFAZ	**0**	0	0	**0**	**0**	0	0	**0**	**0**	0	0	**0**
YUTONG	**0**	0	0	**0**	**0**	0	0	**0**	**0**	0	0	**0**
HIGER	**0**	0	0	**0**	**0**	0	0	**0**	**0**	0	0	**0**
SIMAZ	**0**	0	0	**0**	**0**	0	0	**0**	**0**	0	0	**0**
ZHONGTONG	**0**	0	0	**0**	**0**	0	0	**0**	**0**	0	0	**0**
KAVZ	**0**	0	0	**0**	**0**	0	0	**0**	**0**	0	0	**0**
GOLDEN DRAGON	**0**	0	0	**0**	**0**	0	0	**0**	**0**	0	0	**0**
JAC	**0**	0	0	**0**	**0**	0	0	**0**	**0**	0	0	**0**
URAL	**0**	0	0	**0**	**0**	0	0	**0**	**0**	0	0	**0**
ANKAI	**0**	0	0	**0**	**0**	0	0	**0**	**0**	0	0	**0**
FOTON	**0**	0	0	**0**	**0**	0	0	**0**	**0**	0	0	**0**
KING LONG (KLM)	**0**	0	0	**0**	**0**	0	0	**0**	**0**	0	0	**0**
SIRIUS	**0**	0	0	**0**	**0**	0	0	**0**	**0**	0	0	**0**

Марки Топ 30 - хроника последних 12 месяцев

	Фев.	Янв.	Дек.	Ноя.	Окт.	Сен.	Авг.	Июл.	Июн.	Май	Апр.	Мар.
	2023		**2022**									
Марка	**шт.**		**шт.**									
PAZ	**0**	0	0	0	0	0	0	0	0	0	0	0
LIAZ	**0**	0	0	0	0	0	0	0	0	0	0	0
NEFAZ	**0**	0	0	0	0	0	0	0	0	0	0	0
YUTONG	**0**	0	0	0	0	0	0	0	0	0	0	0
HIGER	**0**	0	0	0	0	0	0	0	0	0	0	0
SIMAZ	**0**	0	0	0	0	0	0	0	0	0	0	0
ZHONGTONG	**0**	0	0	0	0	0	0	0	0	0	0	0
KAVZ	**0**	0	0	0	0	0	0	0	0	0	0	0
GOLDEN DRAGON	**0**	0	0	0	0	0	0	0	0	0	0	0
JAC	**0**	0	0	0	0	0	0	0	0	0	0	0
URAL	**0**	0	0	0	0	0	0	0	0	0	0	0
ANKAI	**0**	0	0	0	0	0	0	0	0	0	0	0
FOTON	**0**	0	0	0	0	0	0	0	0	0	0	0
KING LONG (KLM)	**0**	0	0	0	0	0	0	0	0	0	0	0
SIRIUS	**0**	0	0	0	0	0	0	0	0	0	0	0

Дальневосточный федеральный округ

основная информация региона

Население (на 01.01.2013)	6251,5 тыс. человек
Среднемесячная зарплата	25325,9 руб. на чел
Валовой продукт (в 2011)	2520793,5 млн. руб.
Площадь	6169,3 тыс. км²
Плотность	1,0 чел./км²

Сравнения общего рынка по Февраль 2023/2022

	Январь-Февраль 2023		Январь-Февраль 2022		Изменение	
	шт.	%	шт.	%	шт.	%
Российские	0	**0**	0	**0**	0	**0**
Иномарки	0	**0**	0	**0**	0	**0**
Всего	0	**0**	0	**0**	0	**0**

Сравнения общего рынка за Февраль 2023/2022

	Февраль 2023		Февраль 2022		Изменение	
	шт.	%	шт.	%	шт.	%
Российские	0	**0**	0	**0**	0	**0**
Иномарки	0	**0**	0	**0**	0	**0**
Всего	0	**0**	0	**0**	0	**0**

Общий рынок - хроника последних 12 месяцев

	Фев.	Янв.	Дек.	Ноя.	Окт.	Сен.	Авг.	Июл.	Июн.	Май	Апр.	Мар.
	2023		2022									
	шт.		шт.									
Российские	**0**	0	0	0	0	0	0	0	0	0	0	0
Иномарки	**0**	0	0	0	0	0	0	0	0	0	0	0
Всего	**0**	0	0	0	0	0	0	0	0	0	0	0

Изменения общего рынка за Февраль 2023/2022

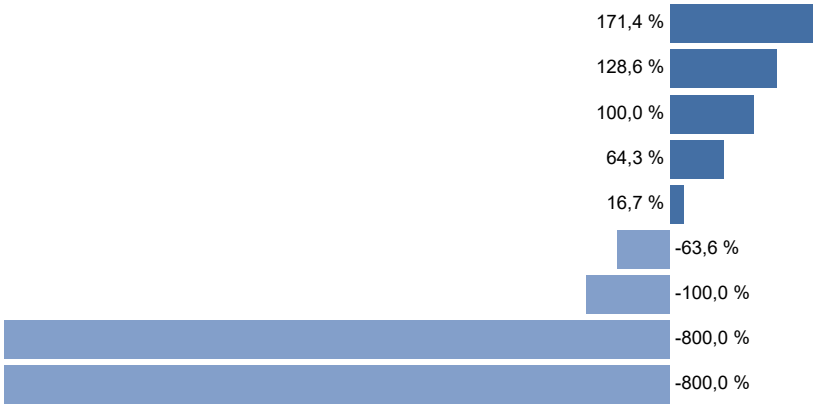

	Доля парка (%) Февраль 2023
Амурская область	26,0
Сахалинская область	21,9
Магаданская область	2,7
Хабаровский край	31,5
Приморский край	9,6
Республика Саха (Якутия)	5,5
Чукотский автономный округ	0,0
Еврейская автономная область	1,4
Камчатский край	1,4

Марки Топ 30 - сравнение февраль 2023/2022

	Февраль		Изменение		Январь - февраль		Изменение		Доля рынка фев.		Парк	
	2023	2022	Фев. 2023/2022		**2023**	2022	Янв.-фев.2023/2022		**2023**	2022	Декабрь 2022	
Марка	**шт.**		шт.	**(%)**	**шт.**		шт.	**(%)**	**(%)**		шт.	**(%)**
PAZ	**0**	0	0	**0**	**0**	0	0	**0**	**0**	0	0	**0**
HIGER	**0**	0	0	**0**	**0**	0	0	**0**	**0**	0	0	**0**
NEFAZ	**0**	0	0	**0**	**0**	0	0	**0**	**0**	0	0	**0**
KAVZ	**0**	0	0	**0**	**0**	0	0	**0**	**0**	0	0	**0**
YUTONG	**0**	0	0	**0**	**0**	0	0	**0**	**0**	0	0	**0**
URAL	**0**	0	0	**0**	**0**	0	0	**0**	**0**	0	0	**0**

Марки Топ 30 - хроника последних 12 месяцев

	Фев.	Янв.	Дек.	Ноя.	Окт.	Сен.	Авг.	Июл.	Июн.	Май	Апр.	Мар.
	2023		**2022**									
Марка	**шт.**		**шт.**									
PAZ	**0**	0	0	0	0	0	0	0	0	0	0	0
HIGER	**0**	0	0	0	0	0	0	0	0	0	0	0
NEFAZ	**0**	0	0	0	0	0	0	0	0	0	0	0
KAVZ	**0**	0	0	0	0	0	0	0	0	0	0	0
YUTONG	**0**	0	0	0	0	0	0	0	0	0	0	0
URAL	**0**	0	0	0	0	0	0	0	0	0	0	0

Приволжский федеральный округ

основная информация региона

Население (на 01.01.2013)	29772,2 тыс. человек
Среднемесячная зарплата	19596,8 руб. на чел
Валовой продукт (в 2011)	6987511,5 млн. руб.
Площадь	1037 тыс. км²
Плотность	28,7 чел./км²

Сравнения общего рынка по Февраль 2023/2022

	Январь-Февраль 2023		Январь-Февраль 2022		Изменение	
	шт.	%	шт.	%	шт.	%
Российские	0	**0**	0	**0**	0	**0**
Иномарки	0	**0**	0	**0**	0	**0**
Всего	0	**0**	0	**0**	0	**0**

Сравнения общего рынка за Февраль 2023/2022

	Февраль 2023		Февраль 2022		Изменение	
	шт.	%	шт.	%	шт.	%
Российские	0	**0**	0	**0**	0	**0**
Иномарки	0	**0**	0	**0**	0	**0**
Всего	0	**0**	0	**0**	0	**0**

Общий рынок - хроника последних 12 месяцев

	Фев.	Янв.	Дек.	Ноя.	Окт.	Сен.	Авг.	Июл.	Июн.	Май	Апр.	Мар.
	2023		2022									
	шт.		шт.									
Российские	**0**	0	0	0	0	0	0	0	0	0	0	0
Иномарки	**0**	0	0	0	0	0	0	0	0	0	0	0
Всего	**0**	0	0	0	0	0	0	0	0	0	0	0

Изменения общего рынка за Февраль 2023/2022

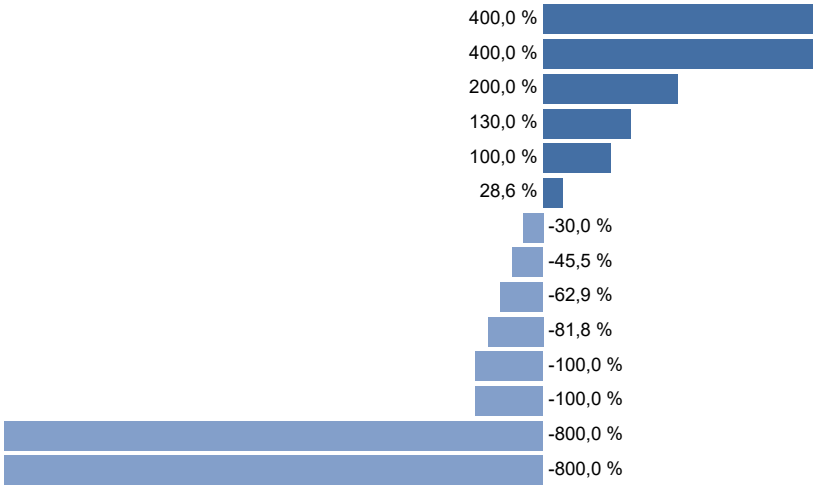

	Доля парка (%) Февраль 2023
Оренбургская область	3,8
Самарская область	3,8
Чувашская Республика	2,3
Республика Татарстан	35,1
Кировская область	1,5
Ульяновская область	6,9
Нижегородская область	16,0
Саратовская область	4,6
Пермский край	9,9
Удмуртская Республика	3,1
Республика Марий Эл	0,0
Республика Мордовия	0,0
Пензенская область	3,1
Республика Башкортостан	9,9

Марки Топ 30 - сравнение февраль 2023/2022

	Февраль		Изменение		Январь - февраль		Изменение		Доля рынка фев.		Парк	
	2023	2022	Фев. 2023/2022		**2023**	2022	Янв.-фев.2023/2022		**2023**	2022	Декабрь 2022	
Марка	**шт.**		шт.	**(%)**	**шт.**		шт.	**(%)**	**(%)**		шт.	**(%)**
PAZ	**0**	0	0	**0**	**0**	0	0	**0**	**0**	0	0	**0**
HIGER	**0**	0	0	**0**	**0**	0	0	**0**	**0**	0	0	**0**
KAVZ	**0**	0	0	**0**	**0**	0	0	**0**	**0**	0	0	**0**
NEFAZ	**0**	0	0	**0**	**0**	0	0	**0**	**0**	0	0	**0**
SIMAZ	**0**	0	0	**0**	**0**	0	0	**0**	**0**	0	0	**0**
YUTONG	**0**	0	0	**0**	**0**	0	0	**0**	**0**	0	0	**0**
LIAZ	**0**	0	0	**0**	**0**	0	0	**0**	**0**	0	0	**0**
KAMAZ	**0**	0	0	**0**	**0**	0	0	**0**	**0**	0	0	**0**
ZHONGTONG	**0**	0	0	**0**	**0**	0	0	**0**	**0**	0	0	**0**

Марки Топ 30 - хроника последних 12 месяцев

	Фев.	Янв.	Дек.	Ноя.	Окт.	Сен.	Авг.	Июл.	Июн.	Май	Апр.	Мар.
	2023		**2022**									
Марка	**шт.**		**шт.**									
PAZ	**0**	0	0	0	0	0	0	0	0	0	0	0
HIGER	**0**	0	0	0	0	0	0	0	0	0	0	0
KAVZ	**0**	0	0	0	0	0	0	0	0	0	0	0
NEFAZ	**0**	0	0	0	0	0	0	0	0	0	0	0
SIMAZ	**0**	0	0	0	0	0	0	0	0	0	0	0
YUTONG	**0**	0	0	0	0	0	0	0	0	0	0	0
LIAZ	**0**	0	0	0	0	0	0	0	0	0	0	0
KAMAZ	**0**	0	0	0	0	0	0	0	0	0	0	0
ZHONGTONG	**0**	0	0	0	0	0	0	0	0	0	0	0

Северо-Западный федеральный округ

основная информация региона

Население (на 01.01.2013)	13717,8 тыс. человек
Среднемесячная зарплата	23403,1 руб. на чел
Валовой продукт (в 2011)	4710926,6 млн. руб.
Площадь	1687 тыс. км²
Плотность	8,1 чел./км²

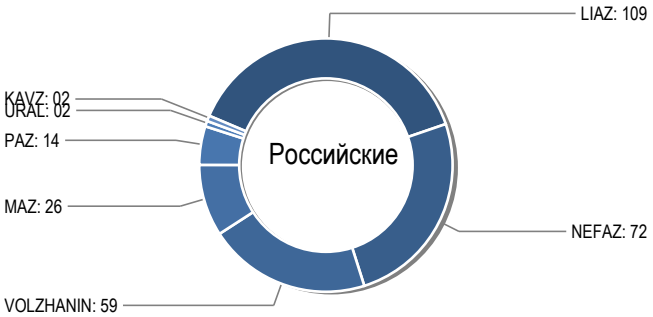

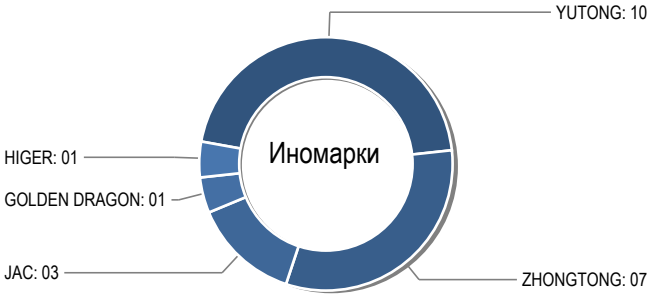

Сравнения общего рынка по Февраль 2023/2022

	Январь-Февраль 2023		Январь-Февраль 2022		Изменение	
	шт.	%	шт.	%	шт.	%
Российские	0	**0**	0	**0**	0	**0**
Иномарки	0	**0**	0	**0**	0	**0**
Всего	0	**0**	0	**0**	0	**0**

Сравнения общего рынка за Февраль 2023/2022

	Февраль 2023		Февраль 2022		Изменение	
	шт.	%	шт.	%	шт.	%
Российские	0	**0**	0	**0**	0	**0**
Иномарки	0	**0**	0	**0**	0	**0**
Всего	0	**0**	0	**0**	0	**0**

Общий рынок - хроника последних 12 месяцев

	Фев.	Янв.	Дек.	Ноя.	Окт.	Сен.	Авг.	Июл.	Июн.	Май	Апр.	Мар.
	2023		2022									
	шт.		шт.									
Российские	**0**	0	0	0	0	0	0	0	0	0	0	0
Иномарки	**0**	0	0	0	0	0	0	0	0	0	0	0
Всего	**0**	0	0	0	0	0	0	0	0	0	0	0

Изменения общего рынка за Февраль 2023/2022

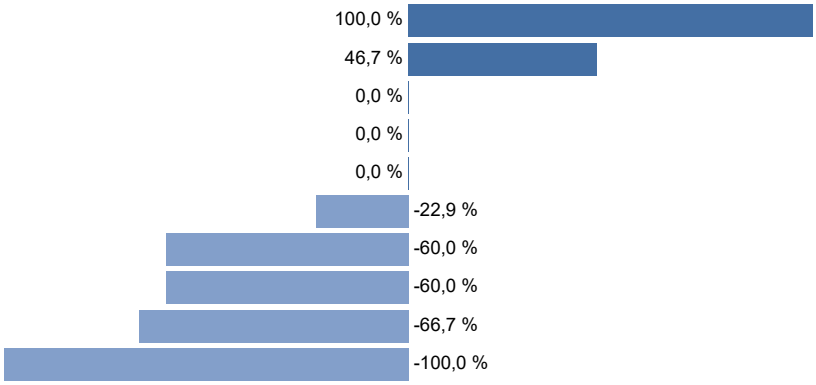

	Доля парка (%) Февраль 2023
Вологодская область	0,7
Санкт-Петербург	88,2
Новгородская область	0,3
Республика Карелия	0,3
Республика Коми	0,0
Калининградская область	8,8
Мурманская область	0,7
Псковская область	0,7
Ленинградская область	0,3
Архангельская область	0,0

Марки Топ 30 - сравнение февраль 2023/2022

	Февраль		Изменение		Январь - февраль		Изменение		Доля рынка фев.		Парк	
	2023	2022	Фев. 2023/2022		**2023**	2022	Янв.-фев.2023/2022		**2023**	2022	Декабрь 2022	
Марка	**шт.**		шт.	**(%)**	**шт.**		шт.	**(%)**	**(%)**		шт.	**(%)**
LIAZ	**0**	0	0	**0**	**0**	0	0	**0**	**0**	0	0	**0**
NEFAZ	**0**	0	0	**0**	**0**	0	0	**0**	**0**	0	0	**0**
VOLZHANIN	**0**	0	0	**0**	**0**	0	0	**0**	**0**	0	0	**0**
MAZ	**0**	0	0	**0**	**0**	0	0	**0**	**0**	0	0	**0**
PAZ	**0**	0	0	**0**	**0**	0	0	**0**	**0**	0	0	**0**
YUTONG	**0**	0	0	**0**	**0**	0	0	**0**	**0**	0	0	**0**
ZHONGTONG	**0**	0	0	**0**	**0**	0	0	**0**	**0**	0	0	**0**
JAC	**0**	0	0	**0**	**0**	0	0	**0**	**0**	0	0	**0**
KAVZ	**0**	0	0	**0**	**0**	0	0	**0**	**0**	0	0	**0**
URAL	**0**	0	0	**0**	**0**	0	0	**0**	**0**	0	0	**0**
GOLDEN DRAGON	**0**	0	0	**0**	**0**	0	0	**0**	**0**	0	0	**0**
HIGER	**0**	0	0	**0**	**0**	0	0	**0**	**0**	0	0	**0**

Марки Топ 30 - хроника последних 12 месяцев

	Фев.	Янв.	Дек.	Ноя.	Окт.	Сен.	Авг.	Июл.	Июн.	Май	Апр.	Мар.
	2023		**2022**									
Марка	**шт.**		**шт.**									
LIAZ	**0**	0	0	0	0	0	0	0	0	0	0	0
NEFAZ	**0**	0	0	0	0	0	0	0	0	0	0	0
VOLZHANIN	**0**	0	0	0	0	0	0	0	0	0	0	0
MAZ	**0**	0	0	0	0	0	0	0	0	0	0	0
PAZ	**0**	0	0	0	0	0	0	0	0	0	0	0
YUTONG	**0**	0	0	0	0	0	0	0	0	0	0	0
ZHONGTONG	**0**	0	0	0	0	0	0	0	0	0	0	0
JAC	**0**	0	0	0	0	0	0	0	0	0	0	0
KAVZ	**0**	0	0	0	0	0	0	0	0	0	0	0
URAL	**0**	0	0	0	0	0	0	0	0	0	0	0
GOLDEN DRAGON	**0**	0	0	0	0	0	0	0	0	0	0	0
HIGER	**0**	0	0	0	0	0	0	0	0	0	0	0

Северо-Кавказский федеральный округ

основная информация региона

Население (на 01.01.2013)	9540,8 тыс. человек
Среднемесячная зарплата	17076,2 руб. на чел
Валовой продукт (в 2011)	1064842,8 млн. руб.
Площадь	170,4 тыс. км²
Плотность	56,0 чел./км²

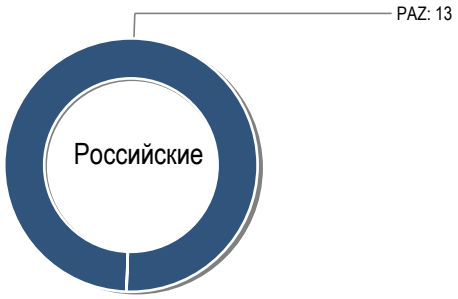

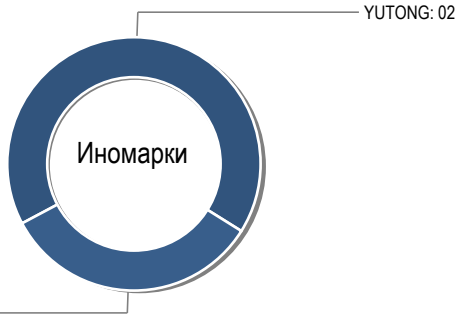

HIGER: 01

Сравнения общего рынка по Февраль 2023/2022

	Январь-Февраль 2023		Январь-Февраль 2022		Изменение	
	шт.	%	шт.	%	шт.	%
Российские	0	**0**	0	**0**	0	**0**
Иномарки	0	**0**	0	**0**	0	**0**
Всего	0	**0**	0	**0**	0	**0**

Сравнения общего рынка за Февраль 2023/2022

	Февраль 2023		Февраль 2022		Изменение	
	шт.	%	шт.	%	шт.	%
Российские	0	**0**	0	**0**	0	**0**
Иномарки	0	**0**	0	**0**	0	**0**
Всего	0	**0**	0	**0**	0	**0**

Общий рынок - хроника последних 12 месяцев

	Фев.	Янв.	Дек.	Ноя.	Окт.	Сен.	Авг.	Июл.	Июн.	Май	Апр.	Мар.
	2023		2022									
	шт.		шт.									
Российские	**0**	0	0	0	0	0	0	0	0	0	0	0
Иномарки	**0**	0	0	0	0	0	0	0	0	0	0	0
Всего	**0**	0	0	0	0	0	0	0	0	0	0	0

Изменения общего рынка за Февраль 2023/2022

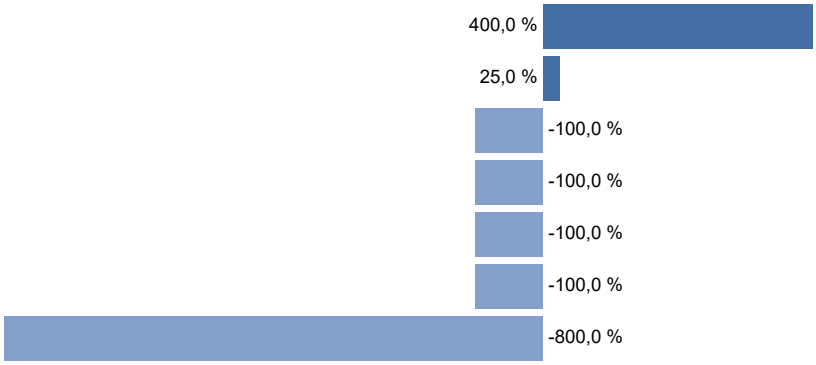

	Доля парка (%) Февраль 2023
Республика Дагестан	62,5
Республика Северная Осетия-Алания	31,3
Кабардино-Балкарская Республика	0,0
Карачаево-Черкесская Республика	0,0
Республика Ингушетия	0,0
Чеченская Республика	0,0
Ставропольский край	6,3

Марки Топ 30 - сравнение февраль 2023/2022

	Февраль		Изменение		Январь - февраль		Изменение		Доля рынка фев.		Парк	
	2023	2022	Фев. 2023/2022		**2023**	2022	Янв.-фев.2023/2022		**2023**	2022	Декабрь 2022	
Марка	**шт.**		шт.	**(%)**	**шт.**		шт.	**(%)**	**(%)**		шт.	**(%)**
PAZ	**0**	0	0	**0**	**0**	0	0	**0**	**0**	0	0	**0**
YUTONG	**0**	0	0	**0**	**0**	0	0	**0**	**0**	0	0	**0**
HIGER	**0**	0	0	**0**	**0**	0	0	**0**	**0**	0	0	**0**

Марки Топ 30 - хроника последних 12 месяцев

	Фев.	Янв.	Дек.	Ноя.	Окт.	Сен.	Авг.	Июл.	Июн.	Май	Апр.	Мар.
	2023		**2022**									
Марка	**шт.**		**шт.**									
PAZ	**0**	0	0	0	0	0	0	0	0	0	0	0
YUTONG	**0**	0	0	0	0	0	0	0	0	0	0	0
HIGER	**0**	0	0	0	0	0	0	0	0	0	0	0

Сибирский федеральный округ

основная информация региона

Население (на 01.01.2013)	19278,2 тыс. человек
Среднемесячная зарплата	18322,1 руб. на чел
Валовой продукт (в 2011)	4795595,4 млн. руб.
Площадь	5145 тыс. км²
Плотность	3,7 чел./км²

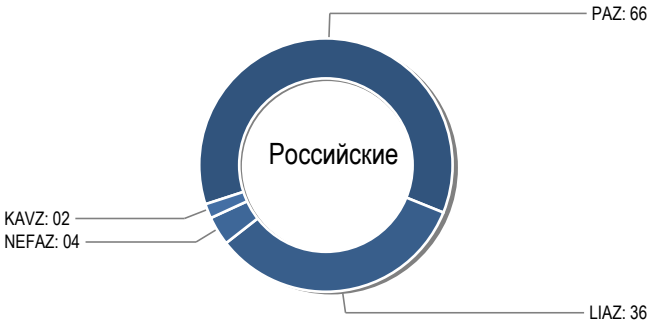

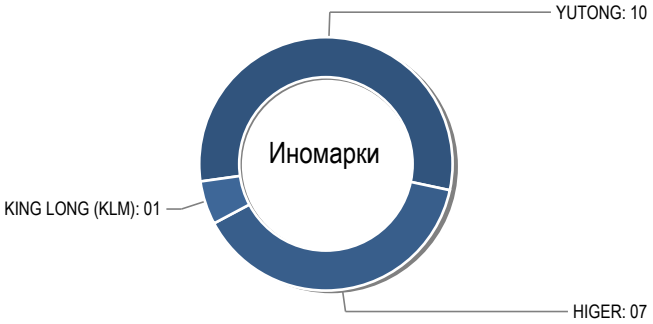

Сравнения общего рынка по Февраль 2023/2022

	Январь-Февраль 2023		Январь-Февраль 2022		Изменение	
	шт.	%	шт.	%	шт.	%
Российские	0	**0**	0	**0**	0	**0**
Иномарки	0	**0**	0	**0**	0	**0**
Всего	0	**0**	0	**0**	0	**0**

Сравнения общего рынка за Февраль 2023/2022

	Февраль 2023		Февраль 2022		Изменение	
	шт.	%	шт.	%	шт.	%
Российские	0	**0**	0	**0**	0	**0**
Иномарки	0	**0**	0	**0**	0	**0**
Всего	0	**0**	0	**0**	0	**0**

Общий рынок - хроника последних 12 месяцев

	Фев.	Янв.	Дек.	Ноя.	Окт.	Сен.	Авг.	Июл.	Июн.	Май	Апр.	Мар.
	2023		2022									
	шт.		шт.									
Российские	**0**	0	0	0	0	0	0	0	0	0	0	0
Иномарки	**0**	0	0	0	0	0	0	0	0	0	0	0
Всего	**0**	0	0	0	0	0	0	0	0	0	0	0

Изменения общего рынка за Февраль 2023/2022

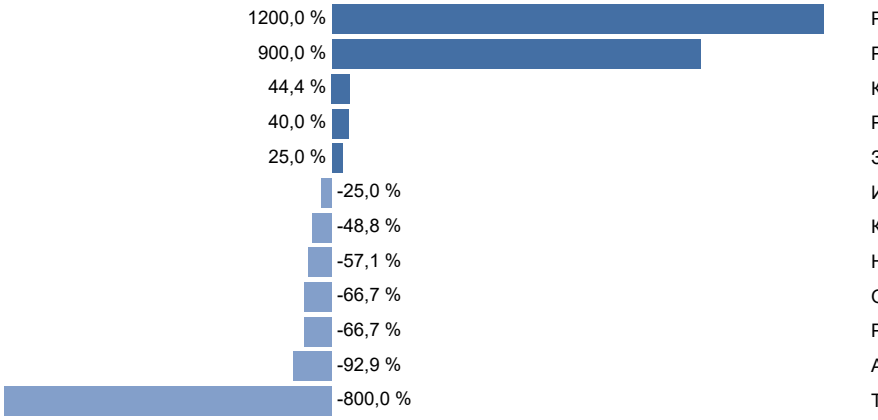

	Доля парка (%) Февраль 2023
Республика Бурятия	20,6
Республика Алтай	7,9
Красноярский край	31,0
Республика Хакасия	5,6
Забайкальский край	4,0
Иркутская область	4,8
Кемеровская область	16,7
Новосибирская область	2,4
Омская область	1,6
Республика Тыва	0,8
Алтайский край	0,8
Томская область	4,0

Марки Топ 30 - сравнение февраль 2023/2022

	Февраль		Изменение		Январь - февраль		Изменение		Доля рынка фев.		Парк	
	2023	2022	Фев. 2023/2022		**2023**	2022	Янв.-фев.2023/2022		**2023**	2022	Декабрь 2022	
Марка	**шт.**		шт.	**(%)**	**шт.**		шт.	**(%)**	**(%)**		шт.	**(%)**
PAZ	**0**	0	0	**0**	**0**	0	0	**0**	**0**	0	0	**0**
LIAZ	**0**	0	0	**0**	**0**	0	0	**0**	**0**	0	0	**0**
YUTONG	**0**	0	0	**0**	**0**	0	0	**0**	**0**	0	0	**0**
HIGER	**0**	0	0	**0**	**0**	0	0	**0**	**0**	0	0	**0**
NEFAZ	**0**	0	0	**0**	**0**	0	0	**0**	**0**	0	0	**0**
KAVZ	**0**	0	0	**0**	**0**	0	0	**0**	**0**	0	0	**0**
KING LONG (KLM)	**0**	0	0	**0**	**0**	0	0	**0**	**0**	0	0	**0**

Марки Топ 30 - хроника последних 12 месяцев

	Фев.	Янв.	Дек.	Ноя.	Окт.	Сен.	Авг.	Июл.	Июн.	Май	Апр.	Мар.
	2023		**2022**									
Марка	**шт.**		**шт.**									
PAZ	**0**	0	0	0	0	0	0	0	0	0	0	0
LIAZ	**0**	0	0	0	0	0	0	0	0	0	0	0
YUTONG	**0**	0	0	0	0	0	0	0	0	0	0	0
HIGER	**0**	0	0	0	0	0	0	0	0	0	0	0
NEFAZ	**0**	0	0	0	0	0	0	0	0	0	0	0
KAVZ	**0**	0	0	0	0	0	0	0	0	0	0	0
KING LONG (KLM)	**0**	0	0	0	0	0	0	0	0	0	0	0

Уральский федеральный округ

основная информация региона

Население (на 01.01.2013)	12197,5 тыс. человек
Среднемесячная зарплата	26174,8 руб. на чел
Валовой продукт (в 2011)	6270016,8 млн. руб.
Площадь	1818,5 тыс. км²
Плотность	6,7 чел./км²

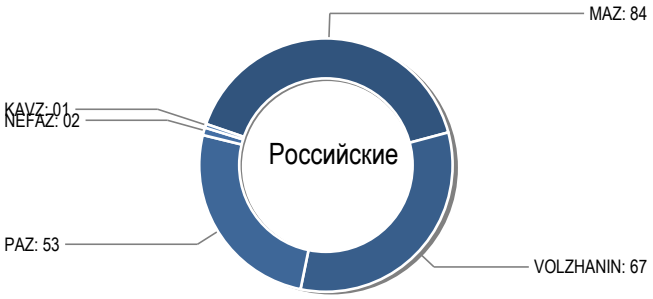

Сравнения общего рынка по Февраль 2023/2022

	Январь-Февраль 2023		Январь-Февраль 2022		Изменение	
	шт.	%	шт.	%	шт.	%
Российские	0	**0**	0	**0**	0	**0**
Иномарки	0	**0**	0	**0**	0	**0**
Всего	0	**0**	0	**0**	0	**0**

Сравнения общего рынка за Февраль 2023/2022

	Февраль 2023		Февраль 2022		Изменение	
	шт.	%	шт.	%	шт.	%
Российские	0	**0**	0	**0**	0	**0**
Иномарки	0	**0**	0	**0**	0	**0**
Всего	0	**0**	0	**0**	0	**0**

Общий рынок - хроника последних 12 месяцев

	Фев.	Янв.	Дек.	Ноя.	Окт.	Сен.	Авг.	Июл.	Июн.	Май	Апр.	Мар.
	2023		2022									
	шт.		шт.									
Российские	**0**	0	0	0	0	0	0	0	0	0	0	0
Иномарки	**0**	0	0	0	0	0	0	0	0	0	0	0
Всего	**0**	0	0	0	0	0	0	0	0	0	0	0

Изменения общего рынка за Февраль 2023/2022

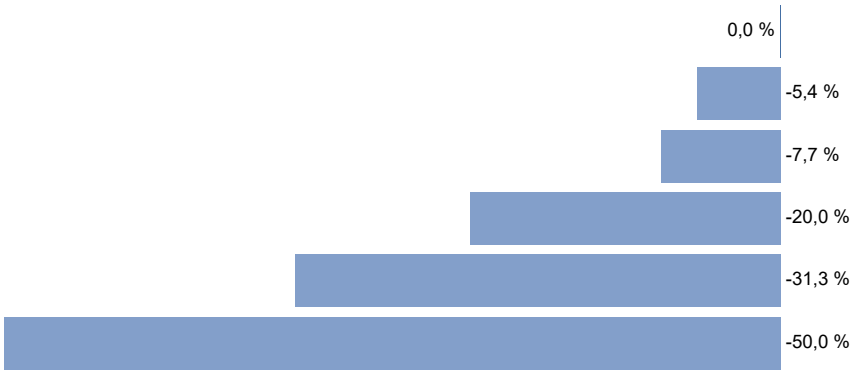

	Доля парка (%) Февраль 2023
Челябинская область	2,6
Ямало-Ненецкий автономный округ	76,8
Свердловская область	5,3
Ханты-Мансийский автономный округ	8,8
Курганская область	4,8
Тюменская область	1,8

Марки Топ 30 - сравнение февраль 2023/2022

	Февраль		Изменение		Январь - февраль		Изменение		Доля рынка фев.		Парк	
	2023	2022	Фев. 2023/2022		**2023**	2022	Янв.-фев.2023/2022		**2023**	2022	Декабрь 2022	
Марка	**шт.**		шт.	**(%)**	**шт.**		шт.	**(%)**	**(%)**		шт.	**(%)**
MAZ	**0**	0	0	**0**	**0**	0	0	**0**	**0**	0	0	**0**
VOLZHANIN	**0**	0	0	**0**	**0**	0	0	**0**	**0**	0	0	**0**
PAZ	**0**	0	0	**0**	**0**	0	0	**0**	**0**	0	0	**0**
LOTOS	**0**	0	0	**0**	**0**	0	0	**0**	**0**	0	0	**0**
YUTONG	**0**	0	0	**0**	**0**	0	0	**0**	**0**	0	0	**0**
HIGER	**0**	0	0	**0**	**0**	0	0	**0**	**0**	0	0	**0**
NEFAZ	**0**	0	0	**0**	**0**	0	0	**0**	**0**	0	0	**0**
KAVZ	**0**	0	0	**0**	**0**	0	0	**0**	**0**	0	0	**0**

Марки Топ 30 - хроника последних 12 месяцев

	Фев.	Янв.	Дек.	Ноя.	Окт.	Сен.	Авг.	Июл.	Июн.	Май	Апр.	Мар.
	2023		**2022**									
Марка	**шт.**		**шт.**									
MAZ	**0**	0	0	0	0	0	0	0	0	0	0	0
VOLZHANIN	**0**	0	0	0	0	0	0	0	0	0	0	0
PAZ	**0**	0	0	0	0	0	0	0	0	0	0	0
LOTOS	**0**	0	0	0	0	0	0	0	0	0	0	0
YUTONG	**0**	0	0	0	0	0	0	0	0	0	0	0
HIGER	**0**	0	0	0	0	0	0	0	0	0	0	0
NEFAZ	**0**	0	0	0	0	0	0	0	0	0	0	0
KAVZ	**0**	0	0	0	0	0	0	0	0	0	0	0

Южный федеральный округ

основная информация региона

Население (на 01.01.2013)	13910,2 тыс. человек
Среднемесячная зарплата	18602,9 руб. на чел
Валовой продукт (в 2011)	2745086,5 млн. руб.
Площадь	420,9 тыс. км²
Плотность	33,0 чел./км²

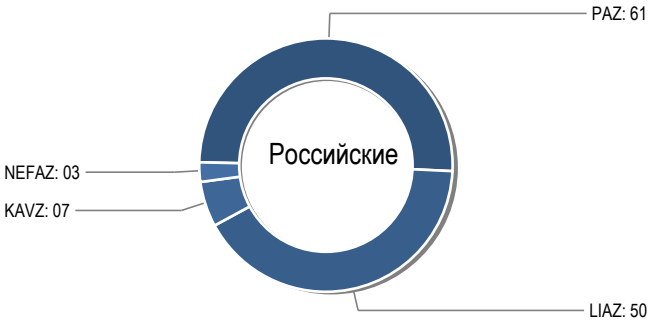

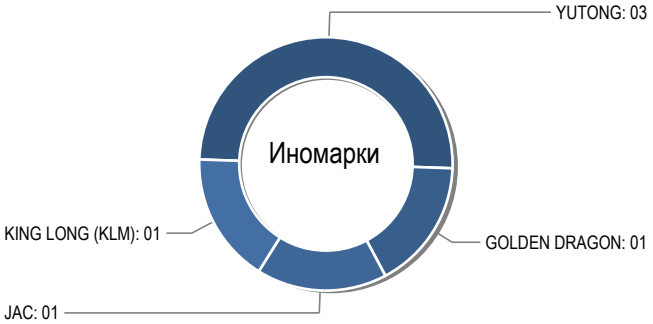

Сравнения общего рынка по Февраль 2023/2022

	Январь-Февраль 2023		Январь-Февраль 2022		Изменение	
	шт.	%	шт.	%	шт.	%
Российские	0	**0**	0	**0**	0	**0**
Иномарки	0	**0**	0	**0**	0	**0**
Всего	0	**0**	0	**0**	0	**0**

Сравнения общего рынка за Февраль 2023/2022

	Февраль 2023		Февраль 2022		Изменение	
	шт.	%	шт.	%	шт.	%
Российские	0	**0**	0	**0**	0	**0**
Иномарки	0	**0**	0	**0**	0	**0**
Всего	0	**0**	0	**0**	0	**0**

Общий рынок - хроника последних 12 месяцев

	Фев.	Янв.	Дек.	Ноя.	Окт.	Сен.	Авг.	Июл.	Июн.	Май	Апр.	Мар.
	2023		2022									
	шт.		шт.									
Российские	**0**	0	0	0	0	0	0	0	0	0	0	0
Иномарки	**0**	0	0	0	0	0	0	0	0	0	0	0
Всего	**0**	0	0	0	0	0	0	0	0	0	0	0

Изменения общего рынка за Февраль 2023/2022

		Доля парка (%) Февраль 2023
300,0 %	Ростовская область	6,3
0,0 %	Республика Калмыкия	0,0
-3,9 %	Республика Крым	38,6
-44,4 %	Волгоградская область	11,8
-80,0 %	Астраханская область	1,6
-82,6 %	Краснодарский край	3,1
-800,0 %	Донецкая Народная Республика	22,8
-800,0 %	Луганская Народная Республика	14,2
-800,0 %	Республика Адыгея	0,8
-800,0 %	Херсонская область	0,8

Дополнительная информация: Юдаков Олег, тел.: 8-903-735-9056, www.avtostat-info.com, email: udakov07@yandex.ru, udakov07@gmail.com

Марки Топ 30 - сравнение февраль 2023/2022

	Февраль		Изменение		Январь - февраль		Изменение		Доля рынка фев.		Парк	
	2023	2022	Фев. 2023/2022		**2023**	2022	Янв.-фев.2023/2022		**2023**	2022	Декабрь 2022	
Марка	**шт.**		шт.	**(%)**	**шт.**		шт.	**(%)**	**(%)**		шт.	**(%)**
PAZ	**0**	0	0	**0**	**0**	0	0	**0**	**0**	0	0	**0**
LIAZ	**0**	0	0	**0**	**0**	0	0	**0**	**0**	0	0	**0**
KAVZ	**0**	0	0	**0**	**0**	0	0	**0**	**0**	0	0	**0**
NEFAZ	**0**	0	0	**0**	**0**	0	0	**0**	**0**	0	0	**0**
YUTONG	**0**	0	0	**0**	**0**	0	0	**0**	**0**	0	0	**0**
GOLDEN DRAGON	**0**	0	0	**0**	**0**	0	0	**0**	**0**	0	0	**0**
JAC	**0**	0	0	**0**	**0**	0	0	**0**	**0**	0	0	**0**
KING LONG (KLM)	**0**	0	0	**0**	**0**	0	0	**0**	**0**	0	0	**0**

Марки Топ 30 - хроника последних 12 месяцев

	Фев.	Янв.	Дек.	Ноя.	Окт.	Сен.	Авг.	Июл.	Июн.	Май	Апр.	Мар.
	2023		**2022**									
Марка	**шт.**		**шт.**									
PAZ	**0**	0	0	0	0	0	0	0	0	0	0	0
LIAZ	**0**	0	0	0	0	0	0	0	0	0	0	0
KAVZ	**0**	0	0	0	0	0	0	0	0	0	0	0
NEFAZ	**0**	0	0	0	0	0	0	0	0	0	0	0
YUTONG	**0**	0	0	0	0	0	0	0	0	0	0	0
GOLDEN DRAGON	**0**	0	0	0	0	0	0	0	0	0	0	0
JAC	**0**	0	0	0	0	0	0	0	0	0	0	0
KING LONG (KLM)	**0**	0	0	0	0	0	0	0	0	0	0	0

Общая информация

	ANKAI	FOTON	GOLDEN DRAGON	HIGER	JAC	KAMAZ	KAVZ	KING LONG (KLM)	LIAZ	LOTOS	MAZ	NEFAZ	PAZ	SIMAZ	SIRIUS	URAL	VOLZHANIN	YUTONG	ZHONGTONG
Алтайский край													0						
Амурская область												0	0						
Астраханская область													0						
Белгородская область													0					0	
Брянская область							0						0						
Владимирская область																		0	
Волгоградская область												0	0					0	
Вологодская область													0						
Донецкая Народная Республика							0		0			0	0						
Еврейская автономная область													0						
Забайкальский край												0	0						
Ивановская область							0												
Иркутская область												0	0						
Калининградская область			0	0	0		0					0	0					0	0
Калужская область														0					
Камчатский край							0												
Кемеровская область								0					0					0	
Кировская область									0				0						
Костромская область													0						
Краснодарский край			0		0								0						
Красноярский край									0				0						
Курганская область													0						
Курская область													0						
Ленинградская область													0						
Липецкая область													0						
Луганская Народная Республика									0										
Магаданская область												0						0	
Москва	0	0	0	0	0		0	0	0			0	0	0				0	0
Московская область			0	0	0		0		0			0	0			0		0	0
Мурманская область											0		0						
Нижегородская область													0					0	
Новгородская область												0							
Новосибирская область													0						
Омская область													0						
Оренбургская область													0						
Орловская область							0						0						
Пензенская область							0						0					0	
Пермский край												0	0						
Приморский край													0						
Псковская область					0								0						
Республика Адыгея							0												
Республика Алтай				0									0					0	
Республика Башкортостан				0									0						
Республика Бурятия				0								0	0						
Республика Дагестан				0									0					0	
Республика Карелия							0												
Республика Крым							0		0				0						
Республика Саха (Якутия)							0					0	0						
Республика Северная Осетия-Алания													0						
Республика Татарстан				0		0	0					0	0					0	
Республика Тыва							0												
Республика Хакасия													0						
Ростовская область								0					0					0	
Самарская область												0	0						
Санкт-Петербург					0				0		0	0	0			0	0	0	0
Саратовская область													0						
Сахалинская область				0								0	0						
Свердловская область												0	0					0	
Смоленская область							0						0						
Ставропольский край																		0	
Тамбовская область													0						
Тверская область													0						
Томская область				0			0						0						
Тульская область							0						0					0	0
Тюменская область							0						0						
Удмуртская Республика													0						
Ульяновская область													0	0					
Хабаровский край													0			0			
Ханты-Мансийский автономный округ				0									0						
Херсонская область							0												
Челябинская область													0						
Чувашская Республика							0						0						0
Ямало-Ненецкий автономный округ										0	0		0				0		
Ярославская область					0								0		0			0	