АВТОСТАТ ИНФО
АНАЛИТИКА БАЗЫ ДАННЫХ

РЫНОК АВТОМОБИЛЬНОЙ ТЕХНИКИ РОССИИ

ОКТЯБРЬ 2023 г.

ЛЕГКИЕ КОММЕРЧЕСКИЕ АВТОМОБИЛИ

(Регистрации новых легких коммерческих автомобилей)

Ежемесячный аналитический обзор

При поддержке Комитета
по предпринимательству в
автомобильной сфере ТПП РФ

Содержание

Российская Федерация 1

Центральный ФО 4
- Белгородская область 7
- Брянская область 10
- Владимирская область 13
- Воронежская область 16
- Ивановская область 19
- Калужская область 22
- Костромская область 25
- Курская область 28
- Липецкая область 31
- Московская область 34
- Орловская область 37
- Рязанская область 40
- Смоленская область 43
- Тамбовская область 46
- Тверская область 49
- Тульская область 52
- Ярославская область 55
- Москва 58

Дальневосточный ФО 61
- Республика Саха (Якутия) 64
- Камчатский край 67
- Приморский край 70
- Хабаровский край 73
- Амурская область 76
- Магаданская область 79
- Сахалинская область 82
- Еврейская автономная область 85
- Чукотский автономный округ 88

Приволжский ФО 91
- Республика Башкортостан 94
- Республика Марий Эл 97
- Республика Мордовия 100
- Республика Татарстан 103
- Удмуртская Республика 106
- Чувашская Республика 109
- Пермский край 112
- Кировская область 115
- Нижегородская область 118
- Оренбургская область 121
- Пензенская область 124
- Самарская область 127
- Саратовская область 130
- Ульяновская область 133

Северо-Западный ФО 136
- Республика Карелия 139
- Республика Коми 142
- Архангельская область 145
- Ненецкий автономный округ 148
- Вологодская область 151
- Калининградская область 154
- Ленинградская область 157
- Мурманская область 160
- Новгородская область 163
- Псковская область 166
- Санкт-Петербург 169

Северо-Кавказский ФО 172
- Республика Дагестан 175
- Республика Ингушетия 178
- Кабардино-Балкарская Республика 181
- Карачаево-Черкесская Республика 184
- Республика Северная Осетия-Алания 187
- Чеченская Республика 190
- Ставропольский край 193

Сибирский ФО 196
- Республика Алтай 199
- Республика Бурятия 202
- Республика Тыва 205
- Республика Хакасия 208
- Алтайский край 211
- Забайкальский край 214
- Красноярский край 217
- Иркутская область 220
- Кемеровская область 223
- Новосибирская область 226
- Омская область 229
- Томская область 232

Уральский ФО 235
- Курганская область 238
- Свердловская область 241
- Тюменская область 244
- Ханты-Мансийский автономный округ 247
- Ямало-Ненецкий автономный округ 250
- Челябинская область 253

Южный ФО 256
- Республика Адыгея 259
- Республика Калмыкия 262
- Краснодарский край 265
- Астраханская область 268
- Волгоградская область 271
- Ростовская область 274
- Республика Крым 277
- Севастополь 280
- Донецкая Народная Республика 283
- Луганская Народная Республика 286
- Херсонская область 289
- Запорожская область 292

Общая информация 295

Российская Федерация

основная информация региона

Население (на 01.01.2013)	143347,1 тыс. человек
Среднемесячная зарплата	23058 руб. на чел
Валовой продукт (в 2011)	45265221,6 млн. руб.
Площадь	17098,2 тыс. км²
Плотность	8,4 чел./км²

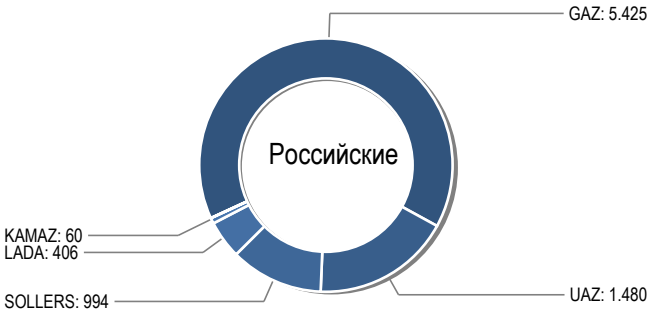

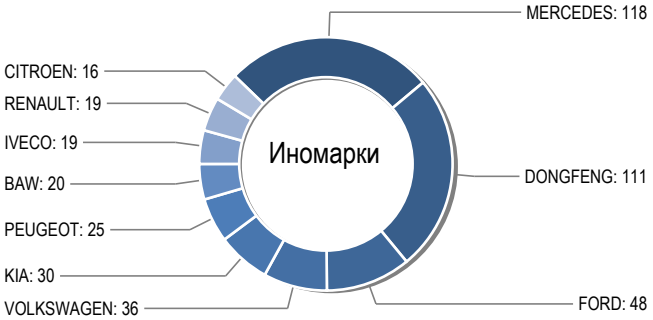

Сравнения общего рынка по Октябрь 2023/2022

	Январь-Октябрь 2023		Январь-Октябрь 2022		Изменение	
	шт.	%	шт.	%	шт.	%
Российские	0	**0**	0	**0**	0	**0**
Иномарки	0	**0**	0	**0**	0	**0**
Всего	0	**0**	0	**0**	0	**0**

Сравнения общего рынка за Октябрь 2023/2022

	Октябрь 2023		Октябрь 2022		Изменение	
	шт.	%	шт.	%	шт.	%
Российские	0	**0**	0	**0**	0	**0**
Иномарки	0	**0**	0	**0**	0	**0**
Всего	0	**0**	0	**0**	0	**0**

Общий рынок - хроника последних 12 месяцев

	Окт.	Сен.	Авг.	Июл.	Июн.	Май	Апр.	Мар.	Фев.	Янв.	Дек.	Ноя.
	2023										2022	
	шт.										шт.	
Российские	**0**	0	0	0	0	0	0	0	0	0	0	0
Иномарки	**0**	0	0	0	0	0	0	0	0	0	0	0
Всего	**0**	0	0	0	0	0	0	0	0	0	0	0

Изменения общего рынка за Октябрь 2023/2022

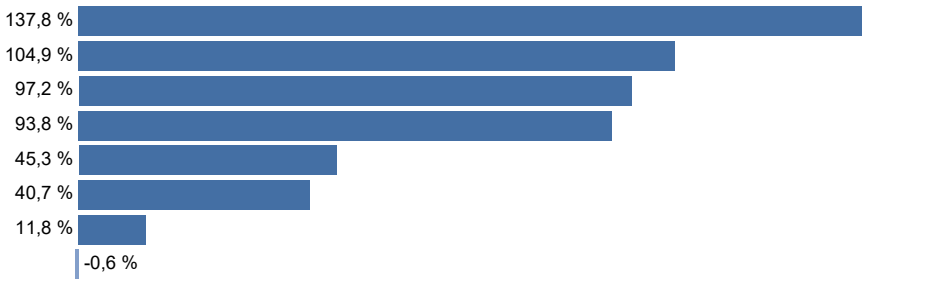

	Доля парка (%) Октябрь 2023
Южный	5,2
Северо-Кавказский	1,9
Центральный	58,2
Уральский	5,3
Северо-Западный	13,0
Приволжский	9,9
Сибирский	4,8
Дальневосточный	1,7

Марки Топ 30 - сравнение октябрь 2023/2022

	Октябрь		Изменение		Январь - октябрь		Изменение		Доля рынка окт.		Парк	
	2023	2022	Окт. 2023/2022		**2023**	2022	Янв.-окт.2023/2022		**2023**	2022	Июнь 2023	
Марка	**шт.**		шт.	**(%)**	**шт.**		шт.	**(%)**	**(%)**		шт.	**(%)**
GAZ	**0**	0	0	**0**	**0**	0	0	**0**	**0**	0	0	**0**
UAZ	**0**	0	0	**0**	**0**	0	0	**0**	**0**	0	0	**0**
SOLLERS	**0**	0	0	**0**	**0**	0	0	**0**	**0**	0	0	**0**
LADA	**0**	0	0	**0**	**0**	0	0	**0**	**0**	0	0	**0**
MERCEDES	**0**	0	0	**0**	**0**	0	0	**0**	**0**	0	0	**0**
DONGFENG	**0**	0	0	**0**	**0**	0	0	**0**	**0**	0	0	**0**
KAMAZ	**0**	0	0	**0**	**0**	0	0	**0**	**0**	0	0	**0**
FORD	**0**	0	0	**0**	**0**	0	0	**0**	**0**	0	0	**0**
VOLKSWAGEN	**0**	0	0	**0**	**0**	0	0	**0**	**0**	0	0	**0**
KIA	**0**	0	0	**0**	**0**	0	0	**0**	**0**	0	0	**0**
PEUGEOT	**0**	0	0	**0**	**0**	0	0	**0**	**0**	0	0	**0**
BAW	**0**	0	0	**0**	**0**	0	0	**0**	**0**	0	0	**0**
IVECO	**0**	0	0	**0**	**0**	0	0	**0**	**0**	0	0	**0**
RENAULT	**0**	0	0	**0**	**0**	0	0	**0**	**0**	0	0	**0**
CITROEN	**0**	0	0	**0**	**0**	0	0	**0**	**0**	0	0	**0**
FIAT	**0**	0	0	**0**	**0**	0	0	**0**	**0**	0	0	**0**
SUZUKI	**0**	0	0	**0**	**0**	0	0	**0**	**0**	0	0	**0**
JAC	**0**	0	0	**0**	**0**	0	0	**0**	**0**	0	0	**0**
HYUNDAI	**0**	0	0	**0**	**0**	0	0	**0**	**0**	0	0	**0**
OPEL	**0**	0	0	**0**	**0**	0	0	**0**	**0**	0	0	**0**
SAIC-GM-Wuling	**0**	0	0	**0**	**0**	0	0	**0**	**0**	0	0	**0**
CHANGAN	**0**	0	0	**0**	**0**	0	0	**0**	**0**	0	0	**0**
JINBEI	**0**	0	0	**0**	**0**	0	0	**0**	**0**	0	0	**0**
HONGQI	**0**	0	0	**0**	**0**	0	0	**0**	**0**	0	0	**0**
TOYOTA	**0**	0	0	**0**	**0**	0	0	**0**	**0**	0	0	**0**
EVM	**0**	0	0	**0**	**0**	0	0	**0**	**0**	0	0	**0**
BMC	**0**	0	0	**0**	**0**	0	0	**0**	**0**	0	0	**0**
CHERY	**0**	0	0	**0**	**0**	0	0	**0**	**0**	0	0	**0**

Марки Топ 30 - хроника последних 12 месяцев

	Окт.	Сен.	Авг.	Июл.	Июн.	Май	Апр.	Мар.	Фев.	Янв.	Дек.	Ноя.
					2023						**2022**	
Марка	**шт.**										**шт.**	
GAZ	**0**	0	0	0	0	0	0	0	0	0	0	0
UAZ	**0**	0	0	0	0	0	0	0	0	0	0	0
SOLLERS	**0**	0	0	0	0	0	0	0	0	0	0	0
LADA	**0**	0	0	0	0	0	0	0	0	0	0	0
MERCEDES	**0**	0	0	0	0	0	0	0	0	0	0	0
DONGFENG	**0**	0	0	0	0	0	0	0	0	0	0	0
KAMAZ	**0**	0	0	0	0	0	0	0	0	0	0	0
FORD	**0**	0	0	0	0	0	0	0	0	0	0	0
VOLKSWAGEN	**0**	0	0	0	0	0	0	0	0	0	0	0
KIA	**0**	0	0	0	0	0	0	0	0	0	0	0
PEUGEOT	**0**	0	0	0	0	0	0	0	0	0	0	0
BAW	**0**	0	0	0	0	0	0	0	0	0	0	0
IVECO	**0**	0	0	0	0	0	0	0	0	0	0	0
RENAULT	**0**	0	0	0	0	0	0	0	0	0	0	0
CITROEN	**0**	0	0	0	0	0	0	0	0	0	0	0
FIAT	**0**	0	0	0	0	0	0	0	0	0	0	0
SUZUKI	**0**	0	0	0	0	0	0	0	0	0	0	0
JAC	**0**	0	0	0	0	0	0	0	0	0	0	0
HYUNDAI	**0**	0	0	0	0	0	0	0	0	0	0	0
OPEL	**0**	0	0	0	0	0	0	0	0	0	0	0
SAIC-GM-Wuling	**0**	0	0	0	0	0	0	0	0	0	0	0
CHANGAN	**0**	0	0	0	0	0	0	0	0	0	0	0
JINBEI	**0**	0	0	0	0	0	0	0	0	0	0	0
HONGQI	**0**	0	0	0	0	0	0	0	0	0	0	0
TOYOTA	**0**	0	0	0	0	0	0	0	0	0	0	0
EVM	**0**	0	0	0	0	0	0	0	0	0	0	0
BMC	**0**	0	0	0	0	0	0	0	0	0	0	0
CHERY	**0**	0	0	0	0	0	0	0	0	0	0	0

Центральный федеральный округ

основная информация региона

Население (на 01.01.2013)	38678,9 тыс. человек
Среднемесячная зарплата	29721 руб. на чел
Валовой продукт (в 2011)	16170448,5 млн. руб.
Площадь	650,2 тыс. км²
Плотность	59,5 чел./км²

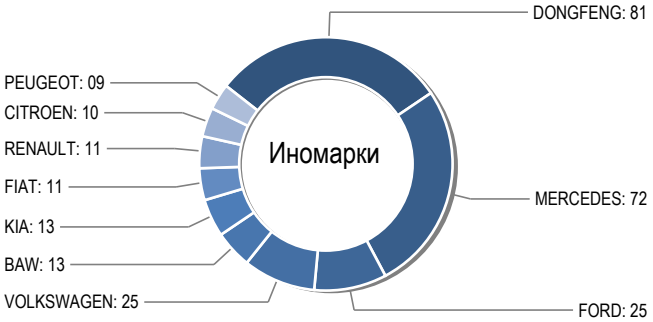

Сравнения общего рынка по Октябрь 2023/2022

	Январь-Октябрь 2023		Январь-Октябрь 2022		Изменение	
	шт.	%	шт.	%	шт.	%
Российские	0	**0**	0	**0**	0	**0**
Иномарки	0	**0**	0	**0**	0	**0**
Всего	0	**0**	0	**0**	0	**0**

Сравнения общего рынка за Октябрь 2023/2022

	Октябрь 2023		Октябрь 2022		Изменение	
	шт.	%	шт.	%	шт.	%
Российские	0	**0**	0	**0**	0	**0**
Иномарки	0	**0**	0	**0**	0	**0**
Всего	0	**0**	0	**0**	0	**0**

Общий рынок - хроника последних 12 месяцев

	Окт.	Сен.	Авг.	Июл.	Июн.	Май	Апр.	Мар.	Фев.	Янв.	Дек.	Ноя.
	2023										2022	
	шт.										шт.	
Российские	**0**	0	0	0	0	0	0	0	0	0	0	0
Иномарки	**0**	0	0	0	0	0	0	0	0	0	0	0
Всего	**0**	0	0	0	0	0	0	0	0	0	0	0

Изменения общего рынка за Октябрь 2023/2022

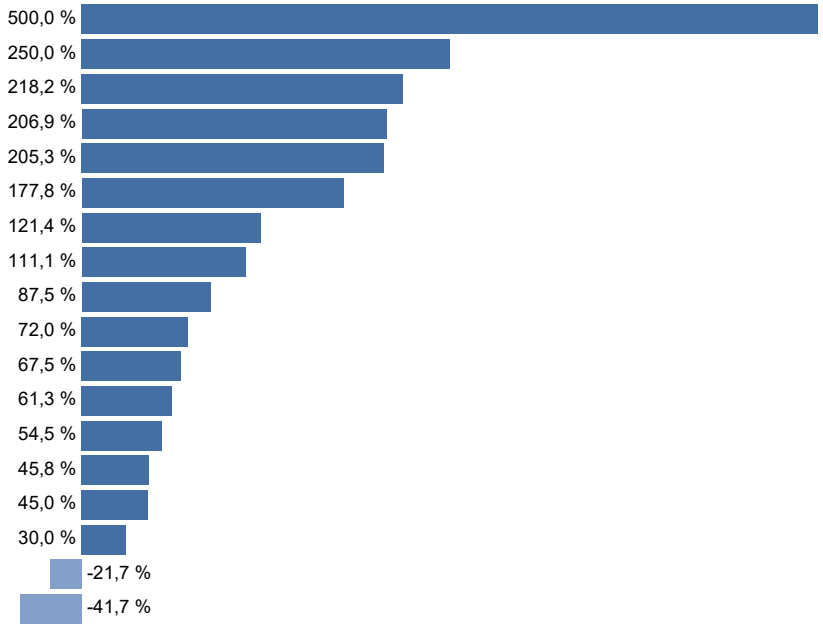

	Доля парка (%) Октябрь 2023
Брянская область	1,2
Белгородская область	0,9
Калужская область	0,7
Московская область	26,7
Рязанская область	1,1
Владимирская область	1,0
Тамбовская область	0,6
Костромская область	0,4
Тверская область	0,9
Москва	61,5
Воронежская область	1,3
Ярославская область	1,0
Орловская область	0,3
Смоленская область	0,7
Курская область	0,6
Ивановская область	0,5
Тульская область	0,3
Липецкая область	0,4

Дополнительная информация: Юдаков Олег, тел.: 8-903-735-9056, www.avtostat-info.com, email: udakov07@yandex.ru, udakov07@gmail.com

Марки Топ 30 - сравнение октябрь 2023/2022

	Октябрь		Изменение		Январь - октябрь		Изменение		Доля рынка окт.		Парк	
	2023	2022	Окт. 2023/2022		**2023**	2022	Янв.-окт.2023/2022		**2023**	2022	Июнь 2023	
Марка	**шт.**		шт.	**(%)**	**шт.**		шт.	**(%)**	**(%)**		шт.	**(%)**
GAZ	**0**	0	0	**0**	**0**	0	0	**0**	**0**	0	0	**0**
SOLLERS	**0**	0	0	**0**	**0**	0	0	**0**	**0**	0	0	**0**
UAZ	**0**	0	0	**0**	**0**	0	0	**0**	**0**	0	0	**0**
LADA	**0**	0	0	**0**	**0**	0	0	**0**	**0**	0	0	**0**
DONGFENG	**0**	0	0	**0**	**0**	0	0	**0**	**0**	0	0	**0**
MERCEDES	**0**	0	0	**0**	**0**	0	0	**0**	**0**	0	0	**0**
KAMAZ	**0**	0	0	**0**	**0**	0	0	**0**	**0**	0	0	**0**
FORD	**0**	0	0	**0**	**0**	0	0	**0**	**0**	0	0	**0**
VOLKSWAGEN	**0**	0	0	**0**	**0**	0	0	**0**	**0**	0	0	**0**
BAW	**0**	0	0	**0**	**0**	0	0	**0**	**0**	0	0	**0**
KIA	**0**	0	0	**0**	**0**	0	0	**0**	**0**	0	0	**0**
FIAT	**0**	0	0	**0**	**0**	0	0	**0**	**0**	0	0	**0**
RENAULT	**0**	0	0	**0**	**0**	0	0	**0**	**0**	0	0	**0**
CITROEN	**0**	0	0	**0**	**0**	0	0	**0**	**0**	0	0	**0**
PEUGEOT	**0**	0	0	**0**	**0**	0	0	**0**	**0**	0	0	**0**
IVECO	**0**	0	0	**0**	**0**	0	0	**0**	**0**	0	0	**0**
SUZUKI	**0**	0	0	**0**	**0**	0	0	**0**	**0**	0	0	**0**
EVM	**0**	0	0	**0**	**0**	0	0	**0**	**0**	0	0	**0**
HYUNDAI	**0**	0	0	**0**	**0**	0	0	**0**	**0**	0	0	**0**
JAC	**0**	0	0	**0**	**0**	0	0	**0**	**0**	0	0	**0**
OPEL	**0**	0	0	**0**	**0**	0	0	**0**	**0**	0	0	**0**
BMC	**0**	0	0	**0**	**0**	0	0	**0**	**0**	0	0	**0**
CHANGAN	**0**	0	0	**0**	**0**	0	0	**0**	**0**	0	0	**0**
CHERY	**0**	0	0	**0**	**0**	0	0	**0**	**0**	0	0	**0**
HONGQI	**0**	0	0	**0**	**0**	0	0	**0**	**0**	0	0	**0**
SAIC-GM-Wuling	**0**	0	0	**0**	**0**	0	0	**0**	**0**	0	0	**0**
TOYOTA	**0**	0	0	**0**	**0**	0	0	**0**	**0**	0	0	**0**

Марки Топ 30 - хроника последних 12 месяцев

	Окт.	Сен.	Авг.	Июл.	Июн.	Май	Апр.	Мар.	Фев.	Янв.	Дек.	Ноя.
					2023						**2022**	
Марка	**шт.**										**шт.**	
GAZ	**0**	0	0	0	0	0	0	0	0	0	0	0
SOLLERS	**0**	0	0	0	0	0	0	0	0	0	0	0
UAZ	**0**	0	0	0	0	0	0	0	0	0	0	0
LADA	**0**	0	0	0	0	0	0	0	0	0	0	0
DONGFENG	**0**	0	0	0	0	0	0	0	0	0	0	0
MERCEDES	**0**	0	0	0	0	0	0	0	0	0	0	0
KAMAZ	**0**	0	0	0	0	0	0	0	0	0	0	0
FORD	**0**	0	0	0	0	0	0	0	0	0	0	0
VOLKSWAGEN	**0**	0	0	0	0	0	0	0	0	0	0	0
BAW	**0**	0	0	0	0	0	0	0	0	0	0	0
KIA	**0**	0	0	0	0	0	0	0	0	0	0	0
FIAT	**0**	0	0	0	0	0	0	0	0	0	0	0
RENAULT	**0**	0	0	0	0	0	0	0	0	0	0	0
CITROEN	**0**	0	0	0	0	0	0	0	0	0	0	0
PEUGEOT	**0**	0	0	0	0	0	0	0	0	0	0	0
IVECO	**0**	0	0	0	0	0	0	0	0	0	0	0
SUZUKI	**0**	0	0	0	0	0	0	0	0	0	0	0
EVM	**0**	0	0	0	0	0	0	0	0	0	0	0
HYUNDAI	**0**	0	0	0	0	0	0	0	0	0	0	0
JAC	**0**	0	0	0	0	0	0	0	0	0	0	0
OPEL	**0**	0	0	0	0	0	0	0	0	0	0	0
BMC	**0**	0	0	0	0	0	0	0	0	0	0	0
CHANGAN	**0**	0	0	0	0	0	0	0	0	0	0	0
CHERY	**0**	0	0	0	0	0	0	0	0	0	0	0
HONGQI	**0**	0	0	0	0	0	0	0	0	0	0	0
SAIC-GM-Wuling	**0**	0	0	0	0	0	0	0	0	0	0	0
TOYOTA	**0**	0	0	0	0	0	0	0	0	0	0	0

Дальневосточный федеральный округ

основная информация региона

Население (на 01.01.2013)	6251,5 тыс. человек
Среднемесячная зарплата	25325,9 руб. на чел
Валовой продукт (в 2011)	2520793,5 млн. руб.
Площадь	6169,3 тыс. км²
Плотность	1,0 чел./км²

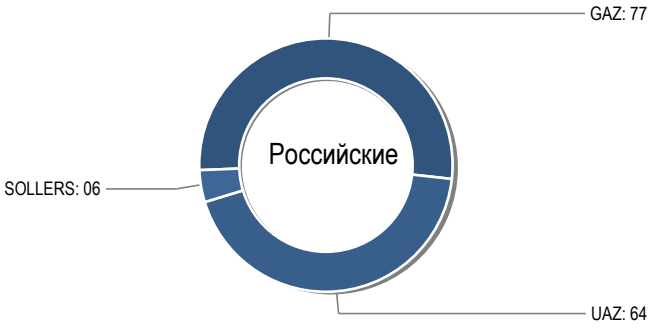

Сравнения общего рынка по Октябрь 2023/2022

	Январь-Октябрь 2023		Январь-Октябрь 2022		Изменение	
	шт.	%	шт.	%	шт.	%
Российские	0	**0**	0	**0**	0	**0**
Иномарки	0	**0**	0	**0**	0	**0**
Всего	0	**0**	0	**0**	0	**0**

Сравнения общего рынка за Октябрь 2023/2022

	Октябрь 2023		Октябрь 2022		Изменение	
	шт.	%	шт.	%	шт.	%
Российские	0	**0**	0	**0**	0	**0**
Иномарки	0	**0**	0	**0**	0	**0**
Всего	0	**0**	0	**0**	0	**0**

Общий рынок - хроника последних 12 месяцев

	Окт.	Сен.	Авг.	Июл.	Июн.	Май	Апр.	Мар.	Фев.	Янв.	Дек.	Ноя.
	2023										2022	
	шт.										шт.	
Российские	**0**	0	0	0	0	0	0	0	0	0	0	0
Иномарки	**0**	0	0	0	0	0	0	0	0	0	0	0
Всего	**0**	0	0	0	0	0	0	0	0	0	0	0

Изменения общего рынка за Октябрь 2023/2022

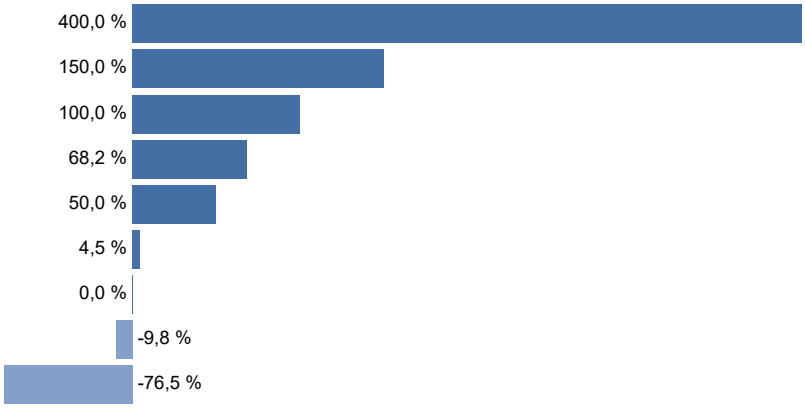

	Доля парка (%) Октябрь 2023
Магаданская область	3,2
Камчатский край	6,5
Чукотский автономный округ	3,9
Приморский край	23,9
Еврейская автономная область	1,9
Амурская область	14,8
Сахалинская область	11,0
Республика Саха (Якутия)	29,7
Хабаровский край	5,2

Марки Топ 30 - сравнение октябрь 2023/2022

	Октябрь		Изменение		Январь - октябрь		Изменение		Доля рынка окт.		Парк	
	2023	2022	Окт. 2023/2022		**2023**	2022	Янв.-окт.2023/2022		**2023**	2022	Июнь 2023	
Марка	**шт.**		шт.	**(%)**	**шт.**		шт.	**(%)**	**(%)**		шт.	**(%)**
GAZ	**0**	0	0	**0**	**0**	0	0	**0**	**0**	0	0	**0**
UAZ	**0**	0	0	**0**	**0**	0	0	**0**	**0**	0	0	**0**
SOLLERS	**0**	0	0	**0**	**0**	0	0	**0**	**0**	0	0	**0**
KIA	**0**	0	0	**0**	**0**	0	0	**0**	**0**	0	0	**0**
JINBEI	**0**	0	0	**0**	**0**	0	0	**0**	**0**	0	0	**0**
PEUGEOT	**0**	0	0	**0**	**0**	0	0	**0**	**0**	0	0	**0**

Марки Топ 30 - хроника последних 12 месяцев

	Окт.	Сен.	Авг.	Июл.	Июн.	Май	Апр.	Мар.	Фев.	Янв.	Дек.	Ноя.
					2023						**2022**	
Марка	**шт.**										**шт.**	
GAZ	**0**	0	0	0	0	0	0	0	0	0	0	0
UAZ	**0**	0	0	0	0	0	0	0	0	0	0	0
SOLLERS	**0**	0	0	0	0	0	0	0	0	0	0	0
KIA	**0**	0	0	0	0	0	0	0	0	0	0	0
JINBEI	**0**	0	0	0	0	0	0	0	0	0	0	0
PEUGEOT	**0**	0	0	0	0	0	0	0	0	0	0	0

Приволжский федеральный округ

основная информация региона

Население (на 01.01.2013)	29772,2 тыс. человек
Среднемесячная зарплата	19596,8 руб. на чел
Валовой продукт (в 2011)	6987511,5 млн. руб.
Площадь	1037 тыс. км²
Плотность	28,7 чел./км²

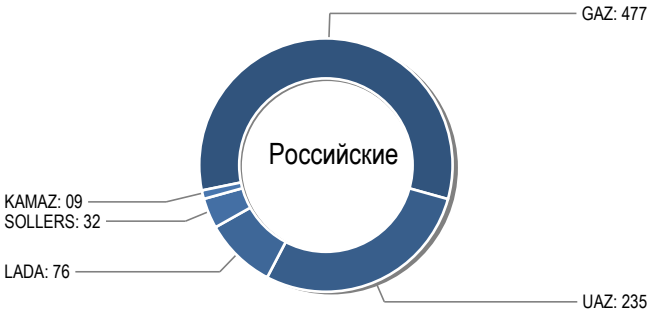

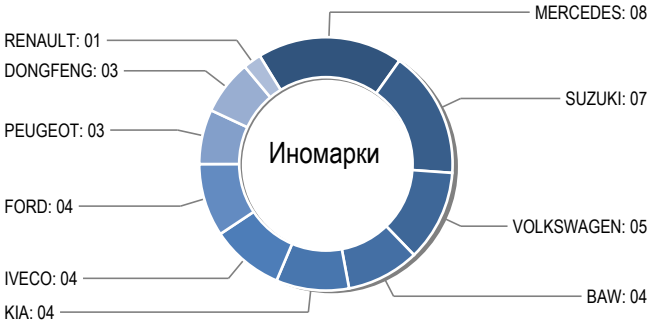

Сравнения общего рынка по Октябрь 2023/2022

	Январь-Октябрь 2023		Январь-Октябрь 2022		Изменение	
	шт.	%	шт.	%	шт.	%
Российские	0	**0**	0	**0**	0	**0**
Иномарки	0	**0**	0	**0**	0	**0**
Всего	0	**0**	0	**0**	0	**0**

Сравнения общего рынка за Октябрь 2023/2022

	Октябрь 2023		Октябрь 2022		Изменение	
	шт.	%	шт.	%	шт.	%
Российские	0	**0**	0	**0**	0	**0**
Иномарки	0	**0**	0	**0**	0	**0**
Всего	0	**0**	0	**0**	0	**0**

Общий рынок - хроника последних 12 месяцев

	Окт.	Сен.	Авг.	Июл.	Июн.	Май	Апр.	Мар.	Фев.	Янв.	Дек.	Ноя.
	2023										2022	
	шт.										шт.	
Российские	**0**	0	0	0	0	0	0	0	0	0	0	0
Иномарки	**0**	0	0	0	0	0	0	0	0	0	0	0
Всего	**0**	0	0	0	0	0	0	0	0	0	0	0

Изменения общего рынка за Октябрь 2023/2022

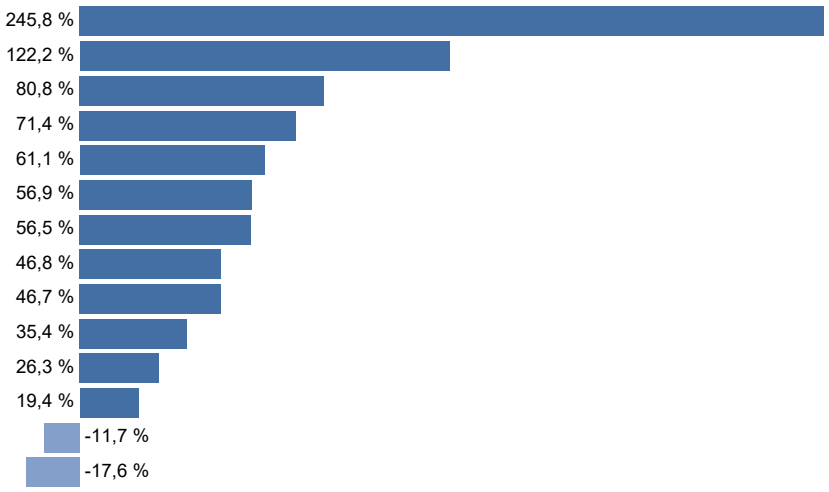

	Доля парка (%) Октябрь 2023
Самарская область	9,5
Оренбургская область	4,6
Кировская область	5,4
Ульяновская область	4,1
Пензенская область	3,3
Республика Татарстан	22,1
Чувашская Республика	4,1
Республика Башкортостан	10,4
Республика Мордовия	2,5
Пермский край	7,4
Удмуртская Республика	2,7
Саратовская область	4,9
Нижегородская область	17,3
Республика Марий Эл	1,6

Марки Топ 30 - сравнение октябрь 2023/2022

	Октябрь		Изменение		Январь - октябрь		Изменение		Доля рынка окт.		Парк	
	2023	2022	Окт. 2023/2022		**2023**	2022	Янв.-окт.2023/2022		**2023**	2022	Июнь 2023	
Марка	**шт.**		шт.	**(%)**	**шт.**		шт.	**(%)**	**(%)**		шт.	**(%)**
GAZ	**0**	0	0	**0**	**0**	0	0	**0**	**0**	0	0	**0**
UAZ	**0**	0	0	**0**	**0**	0	0	**0**	**0**	0	0	**0**
LADA	**0**	0	0	**0**	**0**	0	0	**0**	**0**	0	0	**0**
SOLLERS	**0**	0	0	**0**	**0**	0	0	**0**	**0**	0	0	**0**
KAMAZ	**0**	0	0	**0**	**0**	0	0	**0**	**0**	0	0	**0**
MERCEDES	**0**	0	0	**0**	**0**	0	0	**0**	**0**	0	0	**0**
SUZUKI	**0**	0	0	**0**	**0**	0	0	**0**	**0**	0	0	**0**
VOLKSWAGEN	**0**	0	0	**0**	**0**	0	0	**0**	**0**	0	0	**0**
IVECO	**0**	0	0	**0**	**0**	0	0	**0**	**0**	0	0	**0**
FORD	**0**	0	0	**0**	**0**	0	0	**0**	**0**	0	0	**0**
BAW	**0**	0	0	**0**	**0**	0	0	**0**	**0**	0	0	**0**
KIA	**0**	0	0	**0**	**0**	0	0	**0**	**0**	0	0	**0**
DONGFENG	**0**	0	0	**0**	**0**	0	0	**0**	**0**	0	0	**0**
PEUGEOT	**0**	0	0	**0**	**0**	0	0	**0**	**0**	0	0	**0**
RENAULT	**0**	0	0	**0**	**0**	0	0	**0**	**0**	0	0	**0**
FIAT	**0**	0	0	**0**	**0**	0	0	**0**	**0**	0	0	**0**
SAIC-GM-Wuling	**0**	0	0	**0**	**0**	0	0	**0**	**0**	0	0	**0**

Марки Топ 30 - хроника последних 12 месяцев

	Окт.	Сен.	Авг.	Июл.	Июн.	Май	Апр.	Мар.	Фев.	Янв.	Дек.	Ноя.
					2023						**2022**	
Марка	**шт.**										**шт.**	
GAZ	**0**	0	0	0	0	0	0	0	0	0	0	0
UAZ	**0**	0	0	0	0	0	0	0	0	0	0	0
LADA	**0**	0	0	0	0	0	0	0	0	0	0	0
SOLLERS	**0**	0	0	0	0	0	0	0	0	0	0	0
KAMAZ	**0**	0	0	0	0	0	0	0	0	0	0	0
MERCEDES	**0**	0	0	0	0	0	0	0	0	0	0	0
SUZUKI	**0**	0	0	0	0	0	0	0	0	0	0	0
VOLKSWAGEN	**0**	0	0	0	0	0	0	0	0	0	0	0
IVECO	**0**	0	0	0	0	0	0	0	0	0	0	0
FORD	**0**	0	0	0	0	0	0	0	0	0	0	0
BAW	**0**	0	0	0	0	0	0	0	0	0	0	0
KIA	**0**	0	0	0	0	0	0	0	0	0	0	0
DONGFENG	**0**	0	0	0	0	0	0	0	0	0	0	0
PEUGEOT	**0**	0	0	0	0	0	0	0	0	0	0	0
RENAULT	**0**	0	0	0	0	0	0	0	0	0	0	0
FIAT	**0**	0	0	0	0	0	0	0	0	0	0	0
SAIC-GM-Wuling	**0**	0	0	0	0	0	0	0	0	0	0	0

Северо-Западный федеральный округ

основная информация региона

Население (на 01.01.2013)	13717,8 тыс. человек
Среднемесячная зарплата	23403,1 руб. на чел
Валовой продукт (в 2011)	4710926,6 млн. руб.
Площадь	1687 тыс. км²
Плотность	8,1 чел./км²

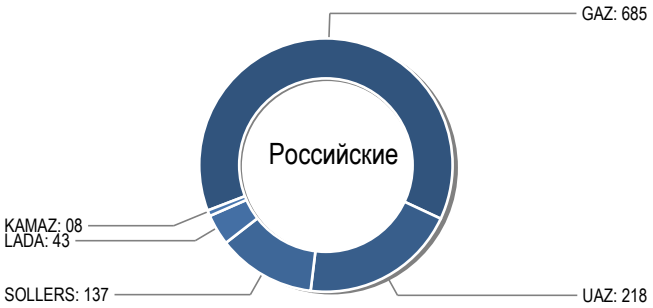

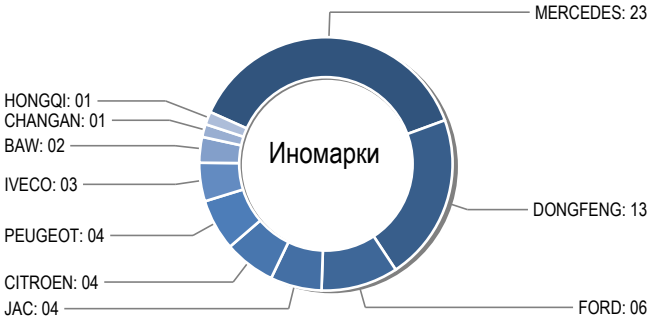

Сравнения общего рынка по Октябрь 2023/2022

	Январь-Октябрь 2023		Январь-Октябрь 2022		Изменение	
	шт.	%	шт.	%	шт.	%
Российские	0	**0**	0	**0**	0	**0**
Иномарки	0	**0**	0	**0**	0	**0**
Всего	0	**0**	0	**0**	0	**0**

Сравнения общего рынка за Октябрь 2023/2022

	Октябрь 2023		Октябрь 2022		Изменение	
	шт.	%	шт.	%	шт.	%
Российские	0	**0**	0	**0**	0	**0**
Иномарки	0	**0**	0	**0**	0	**0**
Всего	0	**0**	0	**0**	0	**0**

Общий рынок - хроника последних 12 месяцев

	Окт.	Сен.	Авг.	Июл.	Июн.	Май	Апр.	Мар.	Фев.	Янв.	Дек.	Ноя.
	2023										2022	
	шт.										шт.	
Российские	**0**	0	0	0	0	0	0	0	0	0	0	0
Иномарки	**0**	0	0	0	0	0	0	0	0	0	0	0
Всего	**0**	0	0	0	0	0	0	0	0	0	0	0

Изменения общего рынка за Октябрь 2023/2022

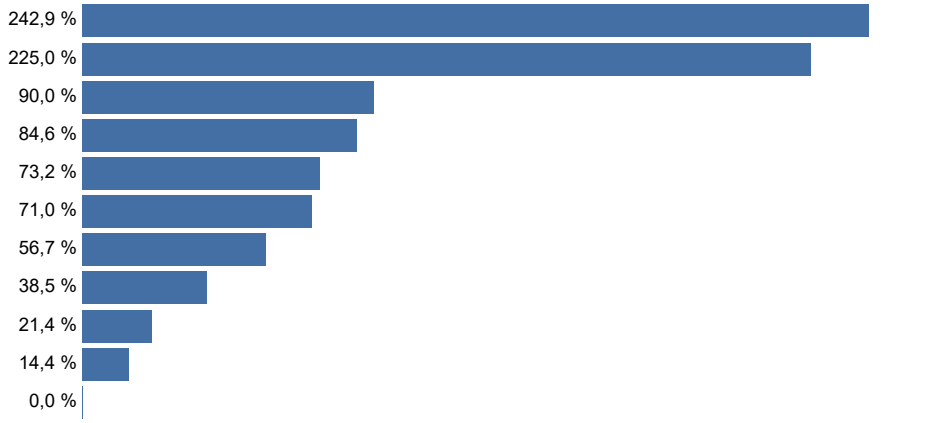

	Доля парка (%) Октябрь 2023
Псковская область	2,1
Новгородская область	3,4
Мурманская область	1,6
Архангельская область	2,1
Калининградская область	39,1
Вологодская область	4,6
Ленинградская область	4,1
Республика Карелия	1,6
Республика Коми	1,5
Санкт-Петербург	39,9
Ненецкий автономный округ	0,1

Марки Топ 30 - сравнение октябрь 2023/2022

	Октябрь		Изменение		Январь - октябрь		Изменение		Доля рынка окт.		Парк	
	2023	2022	Окт. 2023/2022		**2023**	2022	Янв.-окт.2023/2022		**2023**	2022	Июнь 2023	
Марка	**шт.**		шт.	**(%)**	**шт.**		шт.	**(%)**	**(%)**		шт.	**(%)**
GAZ	**0**	0	0	**0**	**0**	0	0	**0**	**0**	0	0	**0**
UAZ	**0**	0	0	**0**	**0**	0	0	**0**	**0**	0	0	**0**
SOLLERS	**0**	0	0	**0**	**0**	0	0	**0**	**0**	0	0	**0**
LADA	**0**	0	0	**0**	**0**	0	0	**0**	**0**	0	0	**0**
MERCEDES	**0**	0	0	**0**	**0**	0	0	**0**	**0**	0	0	**0**
DONGFENG	**0**	0	0	**0**	**0**	0	0	**0**	**0**	0	0	**0**
KAMAZ	**0**	0	0	**0**	**0**	0	0	**0**	**0**	0	0	**0**
FORD	**0**	0	0	**0**	**0**	0	0	**0**	**0**	0	0	**0**
JAC	**0**	0	0	**0**	**0**	0	0	**0**	**0**	0	0	**0**
PEUGEOT	**0**	0	0	**0**	**0**	0	0	**0**	**0**	0	0	**0**
CITROEN	**0**	0	0	**0**	**0**	0	0	**0**	**0**	0	0	**0**
IVECO	**0**	0	0	**0**	**0**	0	0	**0**	**0**	0	0	**0**
BAW	**0**	0	0	**0**	**0**	0	0	**0**	**0**	0	0	**0**
CHANGAN	**0**	0	0	**0**	**0**	0	0	**0**	**0**	0	0	**0**
HONGQI	**0**	0	0	**0**	**0**	0	0	**0**	**0**	0	0	**0**
OPEL	**0**	0	0	**0**	**0**	0	0	**0**	**0**	0	0	**0**
RENAULT	**0**	0	0	**0**	**0**	0	0	**0**	**0**	0	0	**0**
VOLKSWAGEN	**0**	0	0	**0**	**0**	0	0	**0**	**0**	0	0	**0**

Марки Топ 30 - хроника последних 12 месяцев

	Окт.	Сен.	Авг.	Июл.	Июн.	Май	Апр.	Мар.	Фев.	Янв.	Дек.	Ноя.
					2023						**2022**	
Марка	**шт.**										**шт.**	
GAZ	**0**	0	0	0	0	0	0	0	0	0	0	0
UAZ	**0**	0	0	0	0	0	0	0	0	0	0	0
SOLLERS	**0**	0	0	0	0	0	0	0	0	0	0	0
LADA	**0**	0	0	0	0	0	0	0	0	0	0	0
MERCEDES	**0**	0	0	0	0	0	0	0	0	0	0	0
DONGFENG	**0**	0	0	0	0	0	0	0	0	0	0	0
KAMAZ	**0**	0	0	0	0	0	0	0	0	0	0	0
FORD	**0**	0	0	0	0	0	0	0	0	0	0	0
JAC	**0**	0	0	0	0	0	0	0	0	0	0	0
PEUGEOT	**0**	0	0	0	0	0	0	0	0	0	0	0
CITROEN	**0**	0	0	0	0	0	0	0	0	0	0	0
IVECO	**0**	0	0	0	0	0	0	0	0	0	0	0
BAW	**0**	0	0	0	0	0	0	0	0	0	0	0
CHANGAN	**0**	0	0	0	0	0	0	0	0	0	0	0
HONGQI	**0**	0	0	0	0	0	0	0	0	0	0	0
OPEL	**0**	0	0	0	0	0	0	0	0	0	0	0
RENAULT	**0**	0	0	0	0	0	0	0	0	0	0	0
VOLKSWAGEN	**0**	0	0	0	0	0	0	0	0	0	0	0

Северо-Кавказский федеральный округ

основная информация региона

Население (на 01.01.2013)	9540,8 тыс. человек
Среднемесячная зарплата	17076,2 руб. на чел
Валовой продукт (в 2011)	1064842,8 млн. руб.
Площадь	170,4 тыс. км²
Плотность	56,0 чел./км²

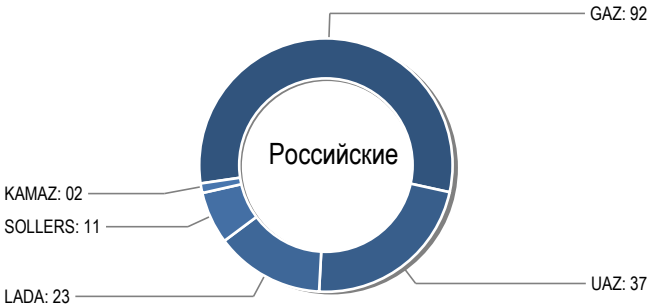

Сравнения общего рынка по Октябрь 2023/2022

	Январь-Октябрь 2023		Январь-Октябрь 2022		Изменение	
	шт.	%	шт.	%	шт.	%
Российские	0	**0**	0	**0**	0	**0**
Иномарки	0	**0**	0	**0**	0	**0**
Всего	0	**0**	0	**0**	0	**0**

Сравнения общего рынка за Октябрь 2023/2022

	Октябрь 2023		Октябрь 2022		Изменение	
	шт.	%	шт.	%	шт.	%
Российские	0	**0**	0	**0**	0	**0**
Иномарки	0	**0**	0	**0**	0	**0**
Всего	0	**0**	0	**0**	0	**0**

Общий рынок - хроника последних 12 месяцев

	Окт.	Сен.	Авг.	Июл.	Июн.	Май	Апр.	Мар.	Фев.	Янв.	Дек.	Ноя.
	2023										2022	
	шт.										шт.	
Российские	**0**	0	0	0	0	0	0	0	0	0	0	0
Иномарки	**0**	0	0	0	0	0	0	0	0	0	0	0
Всего	**0**	0	0	0	0	0	0	0	0	0	0	0

Изменения общего рынка за Октябрь 2023/2022

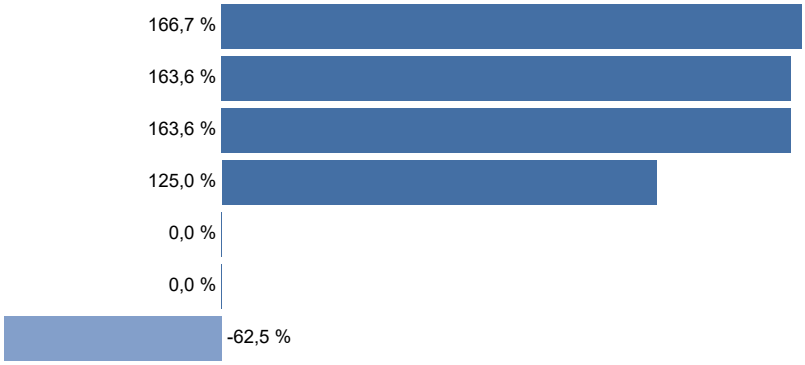

	Доля парка (%) Октябрь 2023
Кабардино-Балкарская Республика	4,8
Республика Дагестан	17,3
Чеченская Республика	17,3
Ставропольский край	53,6
Республика Ингушетия	2,4
Республика Северная Осетия-Алания	3,0
Карачаево-Черкесская Республика	1,8

Марки Топ 30 - сравнение октябрь 2023/2022

	Октябрь		Изменение		Январь - октябрь		Изменение		Доля рынка окт.		Парк	
	2023	2022	Окт. 2023/2022		**2023**	2022	Янв.-окт.2023/2022		**2023**	2022	Июнь 2023	
Марка	**шт.**		шт.	**(%)**	**шт.**		шт.	**(%)**	**(%)**		шт.	**(%)**
GAZ	**0**	0	0	**0**	**0**	0	0	**0**	**0**	0	0	**0**
UAZ	**0**	0	0	**0**	**0**	0	0	**0**	**0**	0	0	**0**
LADA	**0**	0	0	**0**	**0**	0	0	**0**	**0**	0	0	**0**
SOLLERS	**0**	0	0	**0**	**0**	0	0	**0**	**0**	0	0	**0**
KAMAZ	**0**	0	0	**0**	**0**	0	0	**0**	**0**	0	0	**0**
BAW	**0**	0	0	**0**	**0**	0	0	**0**	**0**	0	0	**0**
IVECO	**0**	0	0	**0**	**0**	0	0	**0**	**0**	0	0	**0**
SUZUKI	**0**	0	0	**0**	**0**	0	0	**0**	**0**	0	0	**0**

Марки Топ 30 - хроника последних 12 месяцев

	Окт.	Сен.	Авг.	Июл.	Июн.	Май	Апр.	Мар.	Фев.	Янв.	Дек.	Ноя.
					2023						**2022**	
Марка	**шт.**										**шт.**	
GAZ	**0**	0	0	0	0	0	0	0	0	0	0	0
UAZ	**0**	0	0	0	0	0	0	0	0	0	0	0
LADA	**0**	0	0	0	0	0	0	0	0	0	0	0
SOLLERS	**0**	0	0	0	0	0	0	0	0	0	0	0
KAMAZ	**0**	0	0	0	0	0	0	0	0	0	0	0
BAW	**0**	0	0	0	0	0	0	0	0	0	0	0
IVECO	**0**	0	0	0	0	0	0	0	0	0	0	0
SUZUKI	**0**	0	0	0	0	0	0	0	0	0	0	0

Сибирский федеральный округ

основная информация региона

Население (на 01.01.2013)	19278,2 тыс. человек
Среднемесячная зарплата	18322,1 руб. на чел
Валовой продукт (в 2011)	4795595,4 млн. руб.
Площадь	5145 тыс. км²
Плотность	3,7 чел./км²

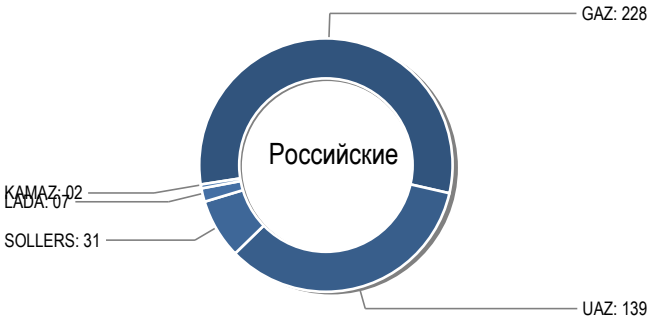

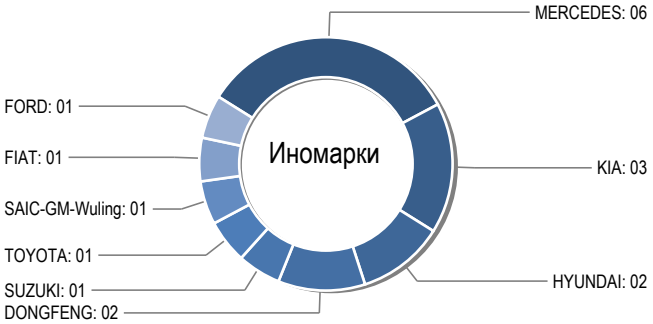

Сравнения общего рынка по Октябрь 2023/2022

	Январь-Октябрь 2023		Январь-Октябрь 2022		Изменение	
	шт.	%	шт.	%	шт.	%
Российские	0	**0**	0	**0**	0	**0**
Иномарки	0	**0**	0	**0**	0	**0**
Всего	0	**0**	0	**0**	0	**0**

Сравнения общего рынка за Октябрь 2023/2022

	Октябрь 2023		Октябрь 2022		Изменение	
	шт.	%	шт.	%	шт.	%
Российские	0	**0**	0	**0**	0	**0**
Иномарки	0	**0**	0	**0**	0	**0**
Всего	0	**0**	0	**0**	0	**0**

Общий рынок - хроника последних 12 месяцев

	Окт.	Сен.	Авг.	Июл.	Июн.	Май	Апр.	Мар.	Фев.	Янв.	Дек.	Ноя.
	2023										2022	
	шт.										шт.	
Российские	**0**	0	0	0	0	0	0	0	0	0	0	0
Иномарки	**0**	0	0	0	0	0	0	0	0	0	0	0
Всего	**0**	0	0	0	0	0	0	0	0	0	0	0

Изменения общего рынка за Октябрь 2023/2022

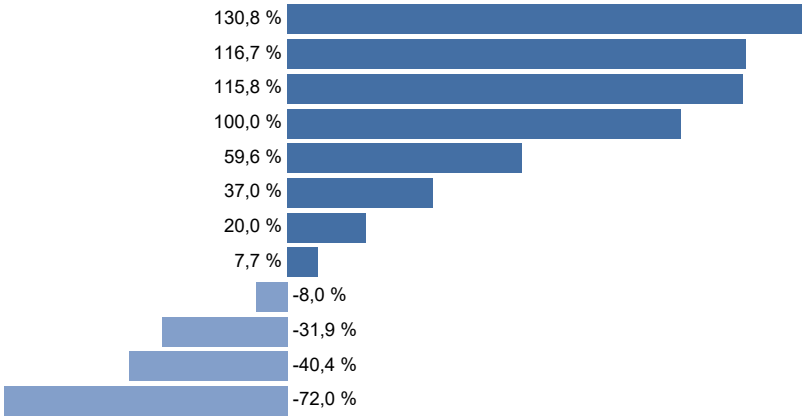

	Доля парка (%) Октябрь 2023
Забайкальский край	7,1
Республика Тыва	3,1
Омская область	9,6
Республика Бурятия	3,8
Красноярский край	17,6
Иркутская область	14,8
Республика Алтай	2,8
Новосибирская область	16,5
Томская область	5,4
Кемеровская область	11,1
Алтайский край	6,6
Республика Хакасия	1,6

Марки Топ 30 - сравнение октябрь 2023/2022

	Октябрь		Изменение		Январь - октябрь		Изменение		Доля рынка окт.		Парк	
	2023	2022	Окт. 2023/2022		**2023**	2022	Янв.-окт.2023/2022		**2023**	2022	Июнь 2023	
Марка	**шт.**		шт.	**(%)**	**шт.**		шт.	**(%)**	**(%)**		шт.	**(%)**
GAZ	**0**	0	0	**0**	**0**	0	0	**0**	**0**	0	0	**0**
UAZ	**0**	0	0	**0**	**0**	0	0	**0**	**0**	0	0	**0**
SOLLERS	**0**	0	0	**0**	**0**	0	0	**0**	**0**	0	0	**0**
LADA	**0**	0	0	**0**	**0**	0	0	**0**	**0**	0	0	**0**
MERCEDES	**0**	0	0	**0**	**0**	0	0	**0**	**0**	0	0	**0**
KIA	**0**	0	0	**0**	**0**	0	0	**0**	**0**	0	0	**0**
HYUNDAI	**0**	0	0	**0**	**0**	0	0	**0**	**0**	0	0	**0**
DONGFENG	**0**	0	0	**0**	**0**	0	0	**0**	**0**	0	0	**0**
KAMAZ	**0**	0	0	**0**	**0**	0	0	**0**	**0**	0	0	**0**
SUZUKI	**0**	0	0	**0**	**0**	0	0	**0**	**0**	0	0	**0**
TOYOTA	**0**	0	0	**0**	**0**	0	0	**0**	**0**	0	0	**0**
SAIC-GM-Wuling	**0**	0	0	**0**	**0**	0	0	**0**	**0**	0	0	**0**
FIAT	**0**	0	0	**0**	**0**	0	0	**0**	**0**	0	0	**0**
FORD	**0**	0	0	**0**	**0**	0	0	**0**	**0**	0	0	**0**

Марки Топ 30 - хроника последних 12 месяцев

	Окт.	Сен.	Авг.	Июл.	Июн.	Май	Апр.	Мар.	Фев.	Янв.	Дек.	Ноя.
					2023						**2022**	
Марка	**шт.**										**шт.**	
GAZ	**0**	0	0	0	0	0	0	0	0	0	0	0
UAZ	**0**	0	0	0	0	0	0	0	0	0	0	0
SOLLERS	**0**	0	0	0	0	0	0	0	0	0	0	0
LADA	**0**	0	0	0	0	0	0	0	0	0	0	0
MERCEDES	**0**	0	0	0	0	0	0	0	0	0	0	0
KIA	**0**	0	0	0	0	0	0	0	0	0	0	0
HYUNDAI	**0**	0	0	0	0	0	0	0	0	0	0	0
DONGFENG	**0**	0	0	0	0	0	0	0	0	0	0	0
KAMAZ	**0**	0	0	0	0	0	0	0	0	0	0	0
SUZUKI	**0**	0	0	0	0	0	0	0	0	0	0	0
TOYOTA	**0**	0	0	0	0	0	0	0	0	0	0	0
SAIC-GM-Wuling	**0**	0	0	0	0	0	0	0	0	0	0	0
FIAT	**0**	0	0	0	0	0	0	0	0	0	0	0
FORD	**0**	0	0	0	0	0	0	0	0	0	0	0

Уральский федеральный округ

основная информация региона

Население (на 01.01.2013)	12197,5 тыс. человек
Среднемесячная зарплата	26174,8 руб. на чел
Валовой продукт (в 2011)	6270016,8 млн. руб.
Площадь	1818,5 тыс. км²
Плотность	6,7 чел./км²

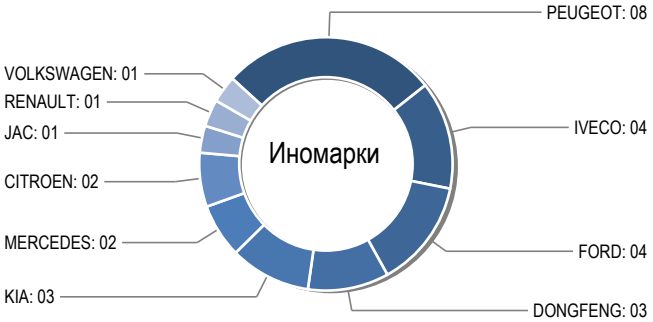

Сравнения общего рынка по Октябрь 2023/2022

	Январь-Октябрь 2023		Январь-Октябрь 2022		Изменение	
	шт.	%	шт.	%	шт.	%
Российские	0	**0**	0	**0**	0	**0**
Иномарки	0	**0**	0	**0**	0	**0**
Всего	0	**0**	0	**0**	0	**0**

Сравнения общего рынка за Октябрь 2023/2022

	Октябрь 2023		Октябрь 2022		Изменение	
	шт.	%	шт.	%	шт.	%
Российские	0	**0**	0	**0**	0	**0**
Иномарки	0	**0**	0	**0**	0	**0**
Всего	0	**0**	0	**0**	0	**0**

Общий рынок - хроника последних 12 месяцев

	Окт.	Сен.	Авг.	Июл.	Июн.	Май	Апр.	Мар.	Фев.	Янв.	Дек.	Ноя.
	2023										2022	
	шт.										шт.	
Российские	**0**	0	0	0	0	0	0	0	0	0	0	0
Иномарки	**0**	0	0	0	0	0	0	0	0	0	0	0
Всего	**0**	0	0	0	0	0	0	0	0	0	0	0

Изменения общего рынка за Октябрь 2023/2022

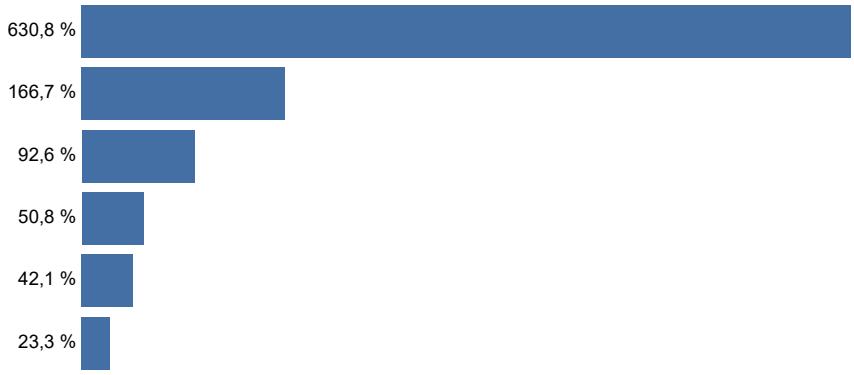

	Доля парка (%) Октябрь 2023
Ямало-Ненецкий автономный округ	20,2
Курганская область	5,1
Свердловская область	33,1
Челябинская область	18,9
Тюменская область	11,5
Ханты-Мансийский автономный округ	11,3

Марки Топ 30 - сравнение октябрь 2023/2022

	Октябрь		Изменение		Январь - октябрь		Изменение		Доля рынка окт.		Парк	
	2023	2022	Окт. 2023/2022		**2023**	2022	Янв.-окт.2023/2022		**2023**	2022	Июнь 2023	
Марка	**шт.**		шт.	**(%)**	**шт.**		шт.	**(%)**	**(%)**		шт.	**(%)**
GAZ	**0**	0	0	**0**	**0**	0	0	**0**	**0**	0	0	**0**
UAZ	**0**	0	0	**0**	**0**	0	0	**0**	**0**	0	0	**0**
LADA	**0**	0	0	**0**	**0**	0	0	**0**	**0**	0	0	**0**
SOLLERS	**0**	0	0	**0**	**0**	0	0	**0**	**0**	0	0	**0**
PEUGEOT	**0**	0	0	**0**	**0**	0	0	**0**	**0**	0	0	**0**
FORD	**0**	0	0	**0**	**0**	0	0	**0**	**0**	0	0	**0**
IVECO	**0**	0	0	**0**	**0**	0	0	**0**	**0**	0	0	**0**
DONGFENG	**0**	0	0	**0**	**0**	0	0	**0**	**0**	0	0	**0**
KIA	**0**	0	0	**0**	**0**	0	0	**0**	**0**	0	0	**0**
KAMAZ	**0**	0	0	**0**	**0**	0	0	**0**	**0**	0	0	**0**
MERCEDES	**0**	0	0	**0**	**0**	0	0	**0**	**0**	0	0	**0**
CITROEN	**0**	0	0	**0**	**0**	0	0	**0**	**0**	0	0	**0**
JAC	**0**	0	0	**0**	**0**	0	0	**0**	**0**	0	0	**0**
RENAULT	**0**	0	0	**0**	**0**	0	0	**0**	**0**	0	0	**0**
VOLKSWAGEN	**0**	0	0	**0**	**0**	0	0	**0**	**0**	0	0	**0**

Марки Топ 30 - хроника последних 12 месяцев

	Окт.	Сен.	Авг.	Июл.	Июн.	Май	Апр.	Мар.	Фев.	Янв.	Дек.	Ноя.
					2023						**2022**	
Марка	**шт.**										**шт.**	
GAZ	**0**	0	0	0	0	0	0	0	0	0	0	0
UAZ	**0**	0	0	0	0	0	0	0	0	0	0	0
LADA	**0**	0	0	0	0	0	0	0	0	0	0	0
SOLLERS	**0**	0	0	0	0	0	0	0	0	0	0	0
PEUGEOT	**0**	0	0	0	0	0	0	0	0	0	0	0
FORD	**0**	0	0	0	0	0	0	0	0	0	0	0
IVECO	**0**	0	0	0	0	0	0	0	0	0	0	0
DONGFENG	**0**	0	0	0	0	0	0	0	0	0	0	0
KIA	**0**	0	0	0	0	0	0	0	0	0	0	0
KAMAZ	**0**	0	0	0	0	0	0	0	0	0	0	0
MERCEDES	**0**	0	0	0	0	0	0	0	0	0	0	0
CITROEN	**0**	0	0	0	0	0	0	0	0	0	0	0
JAC	**0**	0	0	0	0	0	0	0	0	0	0	0
RENAULT	**0**	0	0	0	0	0	0	0	0	0	0	0
VOLKSWAGEN	**0**	0	0	0	0	0	0	0	0	0	0	0

Южный федеральный округ

основная информация региона

Население (на 01.01.2013)	13910,2 тыс. человек
Среднемесячная зарплата	18602,9 руб. на чел
Валовой продукт (в 2011)	2745086,5 млн. руб.
Площадь	420,9 тыс. км²
Плотность	33,0 чел./км²

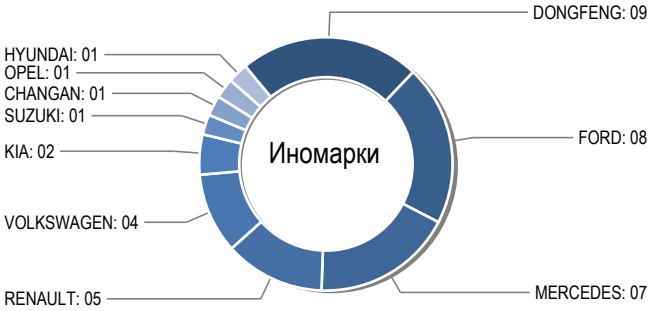

Сравнения общего рынка по Октябрь 2023/2022

	Январь-Октябрь 2023		Январь-Октябрь 2022		Изменение	
	шт.	%	шт.	%	шт.	%
Российские	0	**0**	0	**0**	0	**0**
Иномарки	0	**0**	0	**0**	0	**0**
Всего	0	**0**	0	**0**	0	**0**

Сравнения общего рынка за Октябрь 2023/2022

	Октябрь 2023		Октябрь 2022		Изменение	
	шт.	%	шт.	%	шт.	%
Российские	0	**0**	0	**0**	0	**0**
Иномарки	0	**0**	0	**0**	0	**0**
Всего	0	**0**	0	**0**	0	**0**

Общий рынок - хроника последних 12 месяцев

	Окт.	Сен.	Авг.	Июл.	Июн.	Май	Апр.	Мар.	Фев.	Янв.	Дек.	Ноя.
	2023										2022	
	шт.										шт.	
Российские	**0**	0	0	0	0	0	0	0	0	0	0	0
Иномарки	**0**	0	0	0	0	0	0	0	0	0	0	0
Всего	**0**	0	0	0	0	0	0	0	0	0	0	0

Изменения общего рынка за Октябрь 2023/2022

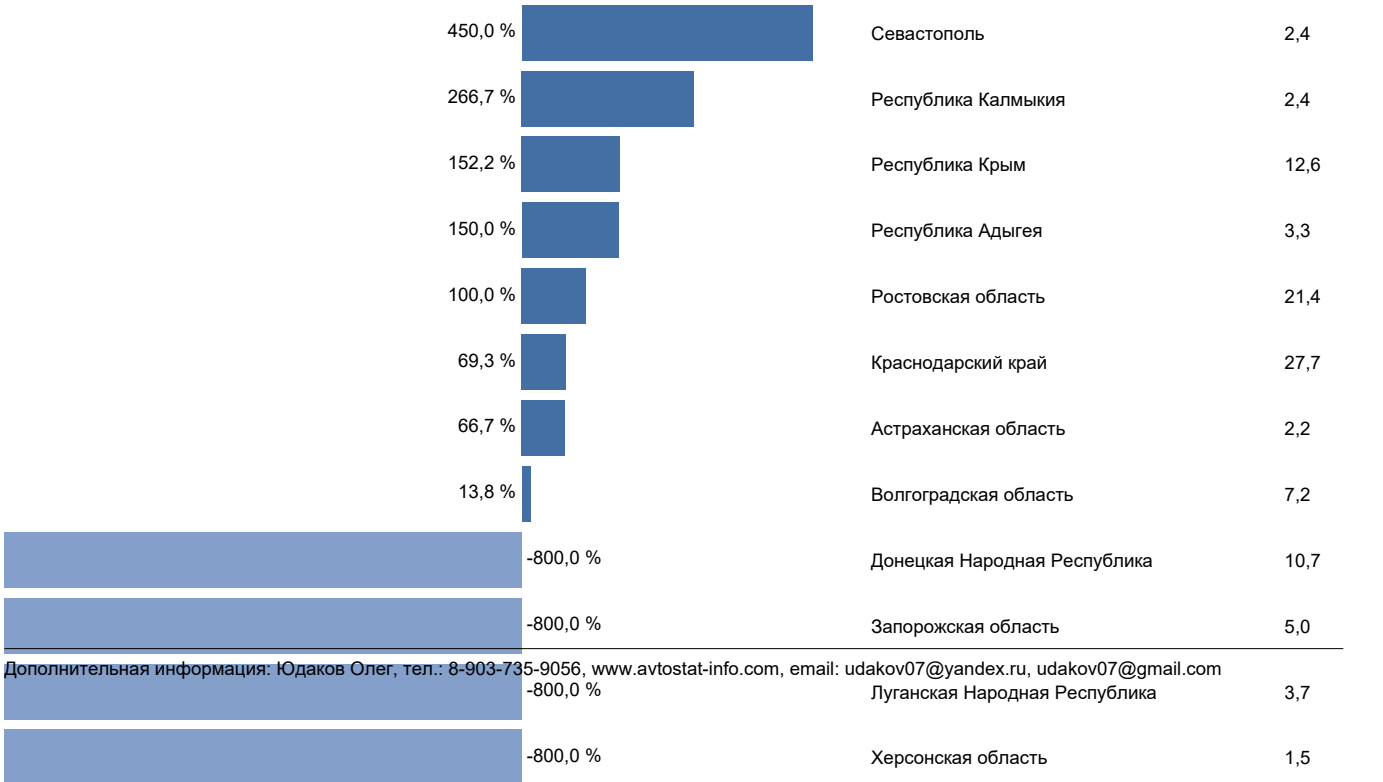

Дополнительная информация: Юдаков Олег, тел.: 8-903-735-9056, www.avtostat-info.com, email: udakov07@yandex.ru, udakov07@gmail.com

Марки Топ 30 - сравнение октябрь 2023/2022

	Октябрь		Изменение		Январь - октябрь		Изменение		Доля рынка окт.		Парк	
	2023	2022	Окт. 2023/2022		**2023**	2022	Янв.-окт.2023/2022		**2023**	2022	Июнь 2023	
Марка	**шт.**		шт.	**(%)**	**шт.**		шт.	**(%)**	**(%)**		шт.	**(%)**
GAZ	**0**	0	0	**0**	**0**	0	0	**0**	**0**	0	0	**0**
UAZ	**0**	0	0	**0**	**0**	0	0	**0**	**0**	0	0	**0**
SOLLERS	**0**	0	0	**0**	**0**	0	0	**0**	**0**	0	0	**0**
LADA	**0**	0	0	**0**	**0**	0	0	**0**	**0**	0	0	**0**
DONGFENG	**0**	0	0	**0**	**0**	0	0	**0**	**0**	0	0	**0**
FORD	**0**	0	0	**0**	**0**	0	0	**0**	**0**	0	0	**0**
MERCEDES	**0**	0	0	**0**	**0**	0	0	**0**	**0**	0	0	**0**
RENAULT	**0**	0	0	**0**	**0**	0	0	**0**	**0**	0	0	**0**
VOLKSWAGEN	**0**	0	0	**0**	**0**	0	0	**0**	**0**	0	0	**0**
KIA	**0**	0	0	**0**	**0**	0	0	**0**	**0**	0	0	**0**
SUZUKI	**0**	0	0	**0**	**0**	0	0	**0**	**0**	0	0	**0**
CHANGAN	**0**	0	0	**0**	**0**	0	0	**0**	**0**	0	0	**0**
OPEL	**0**	0	0	**0**	**0**	0	0	**0**	**0**	0	0	**0**
HYUNDAI	**0**	0	0	**0**	**0**	0	0	**0**	**0**	0	0	**0**
IVECO	**0**	0	0	**0**	**0**	0	0	**0**	**0**	0	0	**0**
JAC	**0**	0	0	**0**	**0**	0	0	**0**	**0**	0	0	**0**
FIAT	**0**	0	0	**0**	**0**	0	0	**0**	**0**	0	0	**0**
KAMAZ	**0**	0	0	**0**	**0**	0	0	**0**	**0**	0	0	**0**

Марки Топ 30 - хроника последних 12 месяцев

	Окт.	Сен.	Авг.	Июл.	Июн.	Май	Апр.	Мар.	Фев.	Янв.	Дек.	Ноя.
					2023						**2022**	
Марка	**шт.**										**шт.**	
GAZ	**0**	0	0	0	0	0	0	0	0	0	0	0
UAZ	**0**	0	0	0	0	0	0	0	0	0	0	0
SOLLERS	**0**	0	0	0	0	0	0	0	0	0	0	0
LADA	**0**	0	0	0	0	0	0	0	0	0	0	0
DONGFENG	**0**	0	0	0	0	0	0	0	0	0	0	0
FORD	**0**	0	0	0	0	0	0	0	0	0	0	0
MERCEDES	**0**	0	0	0	0	0	0	0	0	0	0	0
RENAULT	**0**	0	0	0	0	0	0	0	0	0	0	0
VOLKSWAGEN	**0**	0	0	0	0	0	0	0	0	0	0	0
KIA	**0**	0	0	0	0	0	0	0	0	0	0	0
SUZUKI	**0**	0	0	0	0	0	0	0	0	0	0	0
CHANGAN	**0**	0	0	0	0	0	0	0	0	0	0	0
OPEL	**0**	0	0	0	0	0	0	0	0	0	0	0
HYUNDAI	**0**	0	0	0	0	0	0	0	0	0	0	0
IVECO	**0**	0	0	0	0	0	0	0	0	0	0	0
JAC	**0**	0	0	0	0	0	0	0	0	0	0	0
FIAT	**0**	0	0	0	0	0	0	0	0	0	0	0
KAMAZ	**0**	0	0	0	0	0	0	0	0	0	0	0

	BAW	BMC	CHANGAN	CHERY	CITROEN	DONGFENG	EVM	FIAT	FORD	GAZ	HONGQI	HYUNDAI	IVECO	JAC
Алтайский край										0		0		
Амурская область										0				
Архангельская область										0				
Астраханская область										0				
Белгородская область										0				
Брянская область									0	0				
Владимирская область					0	0				0				
Волгоградская область										0				
Вологодская область										0				
Воронежская область						0		0		0				
Донецкая Народная Республика			0						0	0				
Еврейская автономная область										0				
Забайкальский край										0		0		
Запорожская область									0	0				
Ивановская область										0				
Иркутская область										0				
Кабардино-Балкарская Республика	0									0			0	
Калининградская область	0		0			0			0	0			0	0
Калужская область										0				
Камчатский край										0				
Карачаево-Черкесская Республика										0				
Кемеровская область										0				
Кировская область						0				0			0	
Костромская область										0				
Краснодарский край						0				0		0	0	
Красноярский край						0				0				
Курганская область										0				
Курская область										0				
Ленинградская область						0				0				
Липецкая область										0			0	
Луганская Народная Республика										0				
Магаданская область										0				
Москва	0	0	0	0	0	0	0	0	0	0	0	0	0	0
Московская область					0	0			0	0		0		0
Мурманская область										0				
Ненецкий автономный округ										0				
Нижегородская область									0	0			0	
Новгородская область					0					0				
Новосибирская область								0	0	0				
Омская область										0				
Оренбургская область										0				
Орловская область										0				
Пензенская область										0				
Пермский край						0			0	0				
Приморский край										0				
Псковская область										0				
Республика Адыгея						0				0				
Республика Алтай										0				
Республика Башкортостан	0									0			0	
Республика Бурятия										0				
Республика Дагестан										0				
Республика Ингушетия										0				
Республика Калмыкия										0				
Республика Карелия										0				
Республика Коми										0				
Республика Крым						0				0				0
Республика Марий Эл										0				
Республика Мордовия										0				
Республика Саха (Якутия)										0				
Республика Северная Осетия-Алания										0				
Республика Татарстан									0	0				
Республика Тыва										0				
Республика Хакасия										0				
Ростовская область								0	0	0				
Рязанская область										0				
Самарская область										0				
Санкт-Петербург					0	0			0	0	0		0	0
Саратовская область						0				0				
Сахалинская область										0				
Свердловская область						0			0	0			0	0
Севастополь										0				
Смоленская область										0				
Ставропольский край										0				
Тамбовская область					0					0				
Тверская область										0				
Томская область										0				
Тульская область									0	0				
Тюменская область					0					0				
Удмуртская Республика								0		0				
Ульяновская область										0			0	
Хабаровский край										0				
Ханты-Мансийский автономный округ										0				
Херсонская область										0				
Челябинская область					0	0				0			0	

Общая информация

	JINBEI	KAMAZ	KIA	LADA	MERCEDES	OPEL	PEUGEOT	RENAULT	SAIC-GM-Wuling	SOLLERS	SUZUKI	TOYOTA	UAZ	VOLKSWAGEN
Алтайский край														
Амурская область			0				0						0	
Архангельская область													0	
Астраханская область				0									0	
Белгородская область				0						0			0	
Брянская область					0								0	0
Владимирская область										0			0	
Волгоградская область				0	0					0	0		0	0
Вологодская область					0								0	
Воронежская область		0		0	0					0			0	
Донецкая Народная Республика					0	0		0		0			0	
Еврейская автономная область													0	
Забайкальский край										0			0	
Запорожская область													0	
Ивановская область					0					0			0	
Иркутская область			0	0						0	0		0	
Кабардино-Балкарская Республика														
Калининградская область		0		0	0		0			0			0	
Калужская область				0						0			0	
Камчатский край													0	
Карачаево-Черкесская Республика													0	
Кемеровская область				0	0					0		0	0	
Кировская область				0						0			0	0
Костромская область													0	
Краснодарский край			0	0	0			0		0			0	0
Красноярский край			0		0				0	0			0	
Курганская область													0	
Курская область				0	0					0			0	
Ленинградская область				0	0					0			0	
Липецкая область					0					0			0	
Луганская Народная Республика										0			0	
Магаданская область										0			0	
Москва		0	0	0	0	0	0	0	0	0	0		0	0
Московская область		0	0	0	0		0	0		0	0	0	0	0
Мурманская область										0			0	
Ненецкий автономный округ														
Нижегородская область				0						0	0		0	0
Новгородская область				0						0			0	
Новосибирская область		0		0						0			0	
Омская область				0	0								0	
Оренбургская область				0						0			0	
Орловская область					0								0	
Пензенская область				0	0								0	
Пермский край				0						0	0		0	
Приморский край	0		0							0			0	
Псковская область										0			0	
Республика Адыгея				0									0	
Республика Алтай													0	
Республика Башкортостан		0		0	0		0			0			0	
Республика Бурятия					0								0	
Республика Дагестан				0						0			0	
Республика Ингушетия														
Республика Калмыкия				0						0			0	0
Республика Карелия		0								0			0	
Республика Коми				0									0	
Республика Крым								0		0			0	
Республика Марий Эл													0	
Республика Мордовия													0	
Республика Саха (Якутия)													0	
Республика Северная Осетия-Алания													0	
Республика Татарстан		0		0	0		0	0		0	0		0	0
Республика Тыва			0										0	
Республика Хакасия													0	
Ростовская область		0	0	0	0			0		0			0	
Рязанская область					0					0			0	
Самарская область		0		0	0					0			0	0
Санкт-Петербург		0		0	0	0	0	0		0			0	0
Саратовская область			0	0						0	0		0	
Сахалинская область													0	
Свердловская область		0	0	0	0		0	0		0			0	0
Севастополь														
Смоленская область								0					0	0
Ставропольский край		0		0						0	0		0	
Тамбовская область				0						0			0	
Тверская область							0			0			0	
Томская область				0	0								0	
Тульская область										0			0	0
Тюменская область										0			0	
Удмуртская Республика				0					0				0	
Ульяновская область				0						0			0	0
Хабаровский край													0	
Ханты-Мансийский автономный округ			0	0						0			0	
Херсонская область														
Челябинская область		0		0			0			0			0	