АВТОСТАТ ИНФО
АНАЛИТИКА БАЗЫ ДАННЫХ

РЫНОК АВТОМОБИЛЬНОЙ ТЕХНИКИ РОССИИ

ОКТЯБРЬ 2023 г.

ЛЕГКОВЫЕ АВТОМОБИЛИ

(Регистрации новых легковых автомобилей)

Ежемесячный аналитический обзор

При поддержке Комитета
по предпринимательству в
автомобильной сфере ТПП РФ

Содержание

Российская Федерация 1

Центральный ФО 4
- Белгородская область 7
- Брянская область 10
- Владимирская область 13
- Воронежская область 16
- Ивановская область 19
- Калужская область 22
- Костромская область 25
- Курская область 28
- Липецкая область 31
- Московская область 34
- Орловская область 37
- Рязанская область 40
- Смоленская область 43
- Тамбовская область 46
- Тверская область 49
- Тульская область 52
- Ярославская область 55
- Москва 58

Дальневосточный ФО 61
- Республика Саха (Якутия) 64
- Камчатский край 67
- Приморский край 70
- Хабаровский край 73
- Амурская область 76
- Магаданская область 79
- Сахалинская область 82
- Еврейская автономная область 85
- Чукотский автономный округ 88

Приволжский ФО 91
- Республика Башкортостан 94
- Республика Марий Эл 97
- Республика Мордовия 100
- Республика Татарстан 103
- Удмуртская Республика 106
- Чувашская Республика 109
- Пермский край 112
- Кировская область 115
- Нижегородская область 118
- Оренбургская область 121
- Пензенская область 124
- Самарская область 127
- Саратовская область 130
- Ульяновская область 133

Северо-Западный ФО 136
- Республика Карелия 139
- Республика Коми 142
- Архангельская область 145
- Ненецкий автономный округ 148
- Вологодская область 151
- Калининградская область 154
- Ленинградская область 157
- Мурманская область 160
- Новгородская область 163
- Псковская область 166
- Санкт-Петербург 169

Северо-Кавказский ФО 172
- Республика Дагестан 175
- Республика Ингушетия 178
- Кабардино-Балкарская Республика 181
- Карачаево-Черкесская Республика 184
- Республика Северная Осетия-Алания 187
- Чеченская Республика 190
- Ставропольский край 193

Сибирский ФО 196
- Республика Алтай 199
- Республика Бурятия 202
- Республика Тыва 205
- Республика Хакасия 208
- Алтайский край 211
- Забайкальский край 214
- Красноярский край 217
- Иркутская область 220
- Кемеровская область 223
- Новосибирская область 226
- Омская область 229
- Томская область 232

Уральский ФО 235
- Курганская область 238
- Свердловская область 241
- Тюменская область 244
- Ханты-Мансийский автономный округ 247
- Ямало-Ненецкий автономный округ 250
- Челябинская область 253

Южный ФО 256
- Республика Адыгея 259
- Республика Калмыкия 262
- Краснодарский край 265
- Астраханская область 268
- Волгоградская область 271
- Ростовская область 274
- Республика Крым 277
- Севастополь 280
- Донецкая Народная Республика 283
- Луганская Народная Республика 286
- Херсонская область 289
- Запорожская область 292

Общая информация 295

Российская Федерация

основная информация региона

Население (на 01.01.2013)	143347,1 тыс. человек
Среднемесячная зарплата	23058 руб. на чел
Валовой продукт (в 2011)	45265221,6 млн. руб.
Площадь	17098,2 тыс. км²
Плотность	8,4 чел./км²

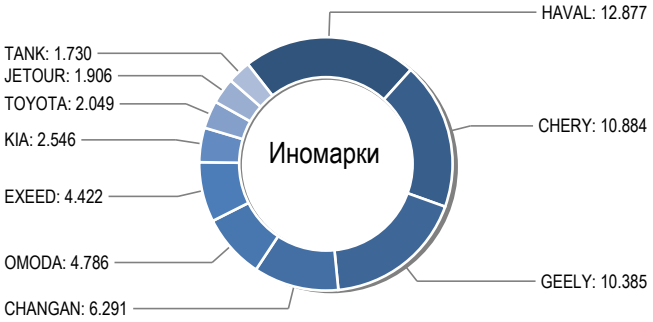

Сравнения общего рынка по Октябрь 2023/2022

	Январь-Октябрь 2023		Январь-Октябрь 2022		Изменение	
	шт.	%	шт.	%	шт.	%
Российские	0	**0**	0	**0**	0	**0**
Иномарки	0	**0**	0	**0**	0	**0**
Всего	0	**0**	0	**0**	0	**0**

Сравнения общего рынка за Октябрь 2023/2022

	Октябрь 2023		Октябрь 2022		Изменение	
	шт.	%	шт.	%	шт.	%
Российские	0	**0**	0	**0**	0	**0**
Иномарки	0	**0**	0	**0**	0	**0**
Всего	0	**0**	0	**0**	0	**0**

Общий рынок - хроника последних 12 месяцев

	Окт.	Сен.	Авг.	Июл.	Июн.	Май	Апр.	Мар.	Фев.	Янв.	Дек.	Ноя.
	2023										2022	
	шт.										шт.	
Российские	**0**	0	0	0	0	0	0	0	0	0	0	0
Иномарки	**0**	0	0	0	0	0	0	0	0	0	0	0
Всего	**0**	0	0	0	0	0	0	0	0	0	0	0

Изменения общего рынка за Октябрь 2023/2022

		Доля парка (%) Октябрь 2023
218,3 %	Северо-Кавказский	4,3
192,3 %	Южный	11,0
162,5 %	Северо-Западный	12,8
140,0 %	Центральный	38,2
133,2 %	Приволжский	20,8
113,0 %	Уральский	6,9
112,4 %	Сибирский	5,3
87,2 %	Дальневосточный	0,7

Марки Топ 30 - сравнение октябрь 2023/2022

	Октябрь		Изменение		Январь - октябрь		Изменение		Доля рынка окт.		Парк	
	2023	2022	Окт. 2023/2022		**2023**	2022	Янв.-окт.2023/2022		**2023**	2022	Июнь 2023	
Марка	**шт.**		шт.	**(%)**	**шт.**		шт.	**(%)**	**(%)**		шт.	**(%)**
LADA	**0**	0	0	**0**	**0**	0	0	**0**	**0**	0	0	**0**
HAVAL	**0**	0	0	**0**	**0**	0	0	**0**	**0**	0	0	**0**
CHERY	**0**	0	0	**0**	**0**	0	0	**0**	**0**	0	0	**0**
GEELY	**0**	0	0	**0**	**0**	0	0	**0**	**0**	0	0	**0**
CHANGAN	**0**	0	0	**0**	**0**	0	0	**0**	**0**	0	0	**0**
OMODA	**0**	0	0	**0**	**0**	0	0	**0**	**0**	0	0	**0**
EXEED	**0**	0	0	**0**	**0**	0	0	**0**	**0**	0	0	**0**
KIA	**0**	0	0	**0**	**0**	0	0	**0**	**0**	0	0	**0**
TOYOTA	**0**	0	0	**0**	**0**	0	0	**0**	**0**	0	0	**0**
JETOUR	**0**	0	0	**0**	**0**	0	0	**0**	**0**	0	0	**0**
TANK	**0**	0	0	**0**	**0**	0	0	**0**	**0**	0	0	**0**
HYUNDAI	**0**	0	0	**0**	**0**	0	0	**0**	**0**	0	0	**0**
JETTA	**0**	0	0	**0**	**0**	0	0	**0**	**0**	0	0	**0**
AZLK	**0**	0	0	**0**	**0**	0	0	**0**	**0**	0	0	**0**
UAZ	**0**	0	0	**0**	**0**	0	0	**0**	**0**	0	0	**0**
KAIYI	**0**	0	0	**0**	**0**	0	0	**0**	**0**	0	0	**0**
FAW	**0**	0	0	**0**	**0**	0	0	**0**	**0**	0	0	**0**
VOLKSWAGEN	**0**	0	0	**0**	**0**	0	0	**0**	**0**	0	0	**0**
BMW	**0**	0	0	**0**	**0**	0	0	**0**	**0**	0	0	**0**
ZEEKR	**0**	0	0	**0**	**0**	0	0	**0**	**0**	0	0	**0**
MITSUBISHI	**0**	0	0	**0**	**0**	0	0	**0**	**0**	0	0	**0**
LI XIANG	**0**	0	0	**0**	**0**	0	0	**0**	**0**	0	0	**0**
JAC	**0**	0	0	**0**	**0**	0	0	**0**	**0**	0	0	**0**
MERCEDES	**0**	0	0	**0**	**0**	0	0	**0**	**0**	0	0	**0**
JAECOO	**0**	0	0	**0**	**0**	0	0	**0**	**0**	0	0	**0**
LIVAN	**0**	0	0	**0**	**0**	0	0	**0**	**0**	0	0	**0**
BAIC	**0**	0	0	**0**	**0**	0	0	**0**	**0**	0	0	**0**
MAZDA	**0**	0	0	**0**	**0**	0	0	**0**	**0**	0	0	**0**
GAC	**0**	0	0	**0**	**0**	0	0	**0**	**0**	0	0	**0**
HONGQI	**0**	0	0	**0**	**0**	0	0	**0**	**0**	0	0	**0**

Марки Топ 30 - хроника последних 12 месяцев

	Окт.	Сен.	Авг.	Июл.	Июн.	Май	Апр.	Мар.	Фев.	Янв.	Дек.	Ноя.
					2023						**2022**	
Марка	**шт.**										**шт.**	
LADA	**0**	0	0	0	0	0	0	0	0	0	0	0
HAVAL	**0**	0	0	0	0	0	0	0	0	0	0	0
CHERY	**0**	0	0	0	0	0	0	0	0	0	0	0
GEELY	**0**	0	0	0	0	0	0	0	0	0	0	0
CHANGAN	**0**	0	0	0	0	0	0	0	0	0	0	0
OMODA	**0**	0	0	0	0	0	0	0	0	0	0	0
EXEED	**0**	0	0	0	0	0	0	0	0	0	0	0
KIA	**0**	0	0	0	0	0	0	0	0	0	0	0
TOYOTA	**0**	0	0	0	0	0	0	0	0	0	0	0
JETOUR	**0**	0	0	0	0	0	0	0	0	0	0	0
TANK	**0**	0	0	0	0	0	0	0	0	0	0	0
HYUNDAI	**0**	0	0	0	0	0	0	0	0	0	0	0
JETTA	**0**	0	0	0	0	0	0	0	0	0	0	0
AZLK	**0**	0	0	0	0	0	0	0	0	0	0	0
UAZ	**0**	0	0	0	0	0	0	0	0	0	0	0
KAIYI	**0**	0	0	0	0	0	0	0	0	0	0	0
FAW	**0**	0	0	0	0	0	0	0	0	0	0	0
VOLKSWAGEN	**0**	0	0	0	0	0	0	0	0	0	0	0
BMW	**0**	0	0	0	0	0	0	0	0	0	0	0
ZEEKR	**0**	0	0	0	0	0	0	0	0	0	0	0
MITSUBISHI	**0**	0	0	0	0	0	0	0	0	0	0	0
LI XIANG	**0**	0	0	0	0	0	0	0	0	0	0	0
JAC	**0**	0	0	0	0	0	0	0	0	0	0	0
MERCEDES	**0**	0	0	0	0	0	0	0	0	0	0	0
JAECOO	**0**	0	0	0	0	0	0	0	0	0	0	0
LIVAN	**0**	0	0	0	0	0	0	0	0	0	0	0
BAIC	**0**	0	0	0	0	0	0	0	0	0	0	0
MAZDA	**0**	0	0	0	0	0	0	0	0	0	0	0
GAC	**0**	0	0	0	0	0	0	0	0	0	0	0
HONGQI	**0**	0	0	0	0	0	0	0	0	0	0	0

Центральный федеральный округ

основная информация региона

Население (на 01.01.2013)	38678,9 тыс. человек
Среднемесячная зарплата	29721 руб. на чел
Валовой продукт (в 2011)	16170448,5 млн. руб.
Площадь	650,2 тыс. км²
Плотность	59,5 чел./км²

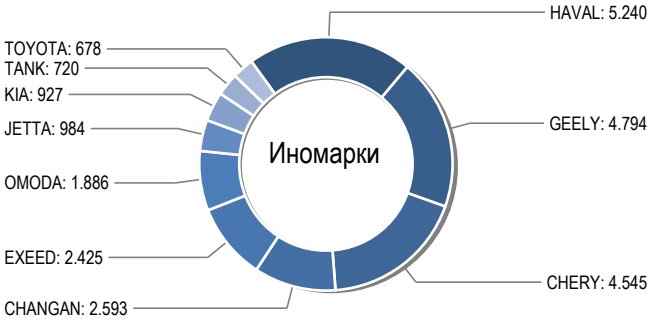

Сравнения общего рынка по Октябрь 2023/2022

	Январь-Октябрь 2023		Январь-Октябрь 2022		Изменение	
	шт.	%	шт.	%	шт.	%
Российские	0	**0**	0	**0**	0	**0**
Иномарки	0	**0**	0	**0**	0	**0**
Всего	0	**0**	0	**0**	0	**0**

Сравнения общего рынка за Октябрь 2023/2022

	Октябрь 2023		Октябрь 2022		Изменение	
	шт.	%	шт.	%	шт.	%
Российские	0	**0**	0	**0**	0	**0**
Иномарки	0	**0**	0	**0**	0	**0**
Всего	0	**0**	0	**0**	0	**0**

Общий рынок - хроника последних 12 месяцев

	Окт.	Сен.	Авг.	Июл.	Июн.	Май	Апр.	Мар.	Фев.	Янв.	Дек.	Ноя.
	2023										2022	
	шт.										шт.	
Российские	**0**	0	0	0	0	0	0	0	0	0	0	0
Иномарки	**0**	0	0	0	0	0	0	0	0	0	0	0
Всего	**0**	0	0	0	0	0	0	0	0	0	0	0

Изменения общего рынка за Октябрь 2023/2022

		Доля парка (%) Октябрь 2023
216,2 %	Белгородская область	2,8
189,2 %	Калужская область	2,0
168,4 %	Тульская область	2,8
167,6 %	Курская область	1,5
147,9 %	Москва	52,9
147,3 %	Тверская область	1,6
145,5 %	Смоленская область	1,1
140,7 %	Воронежская область	4,0
136,6 %	Орловская область	1,0
136,4 %	Костромская область	1,0
131,4 %	Владимирская область	1,8
129,0 %	Брянская область	1,2
127,0 %	Ярославская область	1,6
125,0 %	Рязанская область	1,9
120,2 %	Липецкая область	1,6
115,4 %	Тамбовская область	1,8
114,7 %	Ивановская область	1,1
112,5 %	Московская область	18,2

Марки Топ 30 - сравнение октябрь 2023/2022

	Октябрь		Изменение		Январь - октябрь		Изменение		Доля рынка окт.		Парк	
	2023	2022	Окт. 2023/2022		**2023**	2022	Янв.-окт.2023/2022		**2023**	2022	Июнь 2023	
Марка	**шт.**		шт.	**(%)**	**шт.**		шт.	**(%)**	**(%)**		шт.	**(%)**
LADA	**0**	0	0	**0**	**0**	0	0	**0**	**0**	0	0	**0**
HAVAL	**0**	0	0	**0**	**0**	0	0	**0**	**0**	0	0	**0**
GEELY	**0**	0	0	**0**	**0**	0	0	**0**	**0**	0	0	**0**
CHERY	**0**	0	0	**0**	**0**	0	0	**0**	**0**	0	0	**0**
CHANGAN	**0**	0	0	**0**	**0**	0	0	**0**	**0**	0	0	**0**
EXEED	**0**	0	0	**0**	**0**	0	0	**0**	**0**	0	0	**0**
OMODA	**0**	0	0	**0**	**0**	0	0	**0**	**0**	0	0	**0**
JETTA	**0**	0	0	**0**	**0**	0	0	**0**	**0**	0	0	**0**
KIA	**0**	0	0	**0**	**0**	0	0	**0**	**0**	0	0	**0**
TANK	**0**	0	0	**0**	**0**	0	0	**0**	**0**	0	0	**0**
TOYOTA	**0**	0	0	**0**	**0**	0	0	**0**	**0**	0	0	**0**
JETOUR	**0**	0	0	**0**	**0**	0	0	**0**	**0**	0	0	**0**
AZLK	**0**	0	0	**0**	**0**	0	0	**0**	**0**	0	0	**0**
HYUNDAI	**0**	0	0	**0**	**0**	0	0	**0**	**0**	0	0	**0**
VOLKSWAGEN	**0**	0	0	**0**	**0**	0	0	**0**	**0**	0	0	**0**
FAW	**0**	0	0	**0**	**0**	0	0	**0**	**0**	0	0	**0**
KAIYI	**0**	0	0	**0**	**0**	0	0	**0**	**0**	0	0	**0**
ZEEKR	**0**	0	0	**0**	**0**	0	0	**0**	**0**	0	0	**0**
UAZ	**0**	0	0	**0**	**0**	0	0	**0**	**0**	0	0	**0**
BMW	**0**	0	0	**0**	**0**	0	0	**0**	**0**	0	0	**0**
MERCEDES	**0**	0	0	**0**	**0**	0	0	**0**	**0**	0	0	**0**
LI XIANG	**0**	0	0	**0**	**0**	0	0	**0**	**0**	0	0	**0**
JAC	**0**	0	0	**0**	**0**	0	0	**0**	**0**	0	0	**0**
VOYAH	**0**	0	0	**0**	**0**	0	0	**0**	**0**	0	0	**0**
GAC	**0**	0	0	**0**	**0**	0	0	**0**	**0**	0	0	**0**
BAIC	**0**	0	0	**0**	**0**	0	0	**0**	**0**	0	0	**0**
HONGQI	**0**	0	0	**0**	**0**	0	0	**0**	**0**	0	0	**0**
JAECOO	**0**	0	0	**0**	**0**	0	0	**0**	**0**	0	0	**0**
MAZDA	**0**	0	0	**0**	**0**	0	0	**0**	**0**	0	0	**0**
MITSUBISHI	**0**	0	0	**0**	**0**	0	0	**0**	**0**	0	0	**0**

Марки Топ 30 - хроника последних 12 месяцев

	Окт.	Сен.	Авг.	Июл.	Июн.	Май	Апр.	Мар.	Фев.	Янв.	Дек.	Ноя.
					2023						**2022**	
Марка	**шт.**										**шт.**	
LADA	**0**	0	0	0	0	0	0	0	0	0	0	0
HAVAL	**0**	0	0	0	0	0	0	0	0	0	0	0
GEELY	**0**	0	0	0	0	0	0	0	0	0	0	0
CHERY	**0**	0	0	0	0	0	0	0	0	0	0	0
CHANGAN	**0**	0	0	0	0	0	0	0	0	0	0	0
EXEED	**0**	0	0	0	0	0	0	0	0	0	0	0
OMODA	**0**	0	0	0	0	0	0	0	0	0	0	0
JETTA	**0**	0	0	0	0	0	0	0	0	0	0	0
KIA	**0**	0	0	0	0	0	0	0	0	0	0	0
TANK	**0**	0	0	0	0	0	0	0	0	0	0	0
TOYOTA	**0**	0	0	0	0	0	0	0	0	0	0	0
JETOUR	**0**	0	0	0	0	0	0	0	0	0	0	0
AZLK	**0**	0	0	0	0	0	0	0	0	0	0	0
HYUNDAI	**0**	0	0	0	0	0	0	0	0	0	0	0
VOLKSWAGEN	**0**	0	0	0	0	0	0	0	0	0	0	0
FAW	**0**	0	0	0	0	0	0	0	0	0	0	0
KAIYI	**0**	0	0	0	0	0	0	0	0	0	0	0
ZEEKR	**0**	0	0	0	0	0	0	0	0	0	0	0
UAZ	**0**	0	0	0	0	0	0	0	0	0	0	0
BMW	**0**	0	0	0	0	0	0	0	0	0	0	0
MERCEDES	**0**	0	0	0	0	0	0	0	0	0	0	0
LI XIANG	**0**	0	0	0	0	0	0	0	0	0	0	0
JAC	**0**	0	0	0	0	0	0	0	0	0	0	0
VOYAH	**0**	0	0	0	0	0	0	0	0	0	0	0
GAC	**0**	0	0	0	0	0	0	0	0	0	0	0
BAIC	**0**	0	0	0	0	0	0	0	0	0	0	0
HONGQI	**0**	0	0	0	0	0	0	0	0	0	0	0
JAECOO	**0**	0	0	0	0	0	0	0	0	0	0	0
MAZDA	**0**	0	0	0	0	0	0	0	0	0	0	0
MITSUBISHI	**0**	0	0	0	0	0	0	0	0	0	0	0

Дальневосточный федеральный округ

основная информация региона

Население (на 01.01.2013)	6251,5 тыс. человек
Среднемесячная зарплата	25325,9 руб. на чел
Валовой продукт (в 2011)	2520793,5 млн. руб.
Площадь	6169,3 тыс. км²
Плотность	1,0 чел./км²

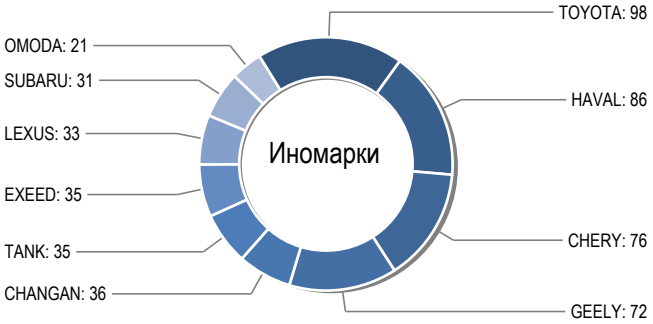

Сравнения общего рынка по Октябрь 2023/2022

	Январь-Октябрь 2023		Январь-Октябрь 2022		Изменение	
	шт.	%	шт.	%	шт.	%
Российские	0	**0**	0	**0**	0	**0**
Иномарки	0	**0**	0	**0**	0	**0**
Всего	0	**0**	0	**0**	0	**0**

Сравнения общего рынка за Октябрь 2023/2022

	Октябрь 2023		Октябрь 2022		Изменение	
	шт.	%	шт.	%	шт.	%
Российские	0	**0**	0	**0**	0	**0**
Иномарки	0	**0**	0	**0**	0	**0**
Всего	0	**0**	0	**0**	0	**0**

Общий рынок - хроника последних 12 месяцев

	Окт.	Сен.	Авг.	Июл.	Июн.	Май	Апр.	Мар.	Фев.	Янв.	Дек.	Ноя.
	2023										2022	
	шт.										шт.	
Российские	**0**	0	0	0	0	0	0	0	0	0	0	0
Иномарки	**0**	0	0	0	0	0	0	0	0	0	0	0
Всего	**0**	0	0	0	0	0	0	0	0	0	0	0

Изменения общего рынка за Октябрь 2023/2022

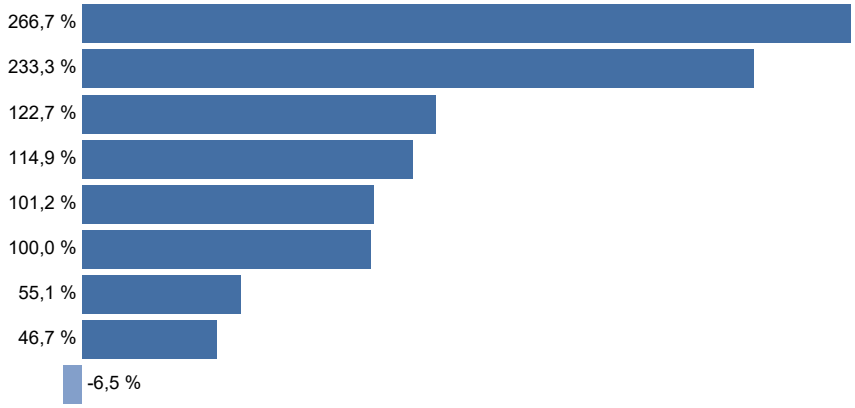

	Доля парка (%) Октябрь 2023
Чукотский автономный округ	1,4
Еврейская автономная область	1,2
Хабаровский край	18,3
Амурская область	12,6
Приморский край	40,3
Камчатский край	4,7
Республика Саха (Якутия)	13,3
Магаданская область	2,7
Сахалинская область	5,4

Марки Топ 30 - сравнение октябрь 2023/2022

	Октябрь		Изменение		Январь - октябрь		Изменение		Доля рынка окт.		Парк	
	2023	2022	Окт. 2023/2022		**2023**	2022	Янв.-окт.2023/2022		**2023**	2022	Июнь 2023	
Марка	**шт.**		шт.	**(%)**	**шт.**		шт.	**(%)**	**(%)**		шт.	**(%)**
TOYOTA	**0**	0	0	**0**	**0**	0	0	**0**	**0**	0	0	**0**
LADA	**0**	0	0	**0**	**0**	0	0	**0**	**0**	0	0	**0**
HAVAL	**0**	0	0	**0**	**0**	0	0	**0**	**0**	0	0	**0**
CHERY	**0**	0	0	**0**	**0**	0	0	**0**	**0**	0	0	**0**
GEELY	**0**	0	0	**0**	**0**	0	0	**0**	**0**	0	0	**0**
UAZ	**0**	0	0	**0**	**0**	0	0	**0**	**0**	0	0	**0**
CHANGAN	**0**	0	0	**0**	**0**	0	0	**0**	**0**	0	0	**0**
EXEED	**0**	0	0	**0**	**0**	0	0	**0**	**0**	0	0	**0**
TANK	**0**	0	0	**0**	**0**	0	0	**0**	**0**	0	0	**0**
LEXUS	**0**	0	0	**0**	**0**	0	0	**0**	**0**	0	0	**0**
SUBARU	**0**	0	0	**0**	**0**	0	0	**0**	**0**	0	0	**0**
OMODA	**0**	0	0	**0**	**0**	0	0	**0**	**0**	0	0	**0**
BMW	**0**	0	0	**0**	**0**	0	0	**0**	**0**	0	0	**0**
HONDA	**0**	0	0	**0**	**0**	0	0	**0**	**0**	0	0	**0**
KIA	**0**	0	0	**0**	**0**	0	0	**0**	**0**	0	0	**0**
MERCEDES	**0**	0	0	**0**	**0**	0	0	**0**	**0**	0	0	**0**
JETOUR	**0**	0	0	**0**	**0**	0	0	**0**	**0**	0	0	**0**
JAC	**0**	0	0	**0**	**0**	0	0	**0**	**0**	0	0	**0**
MAZDA	**0**	0	0	**0**	**0**	0	0	**0**	**0**	0	0	**0**
LI XIANG	**0**	0	0	**0**	**0**	0	0	**0**	**0**	0	0	**0**
MITSUBISHI	**0**	0	0	**0**	**0**	0	0	**0**	**0**	0	0	**0**
BAIC	**0**	0	0	**0**	**0**	0	0	**0**	**0**	0	0	**0**
NISSAN	**0**	0	0	**0**	**0**	0	0	**0**	**0**	0	0	**0**
SUZUKI	**0**	0	0	**0**	**0**	0	0	**0**	**0**	0	0	**0**
VOLKSWAGEN	**0**	0	0	**0**	**0**	0	0	**0**	**0**	0	0	**0**
ZEEKR	**0**	0	0	**0**	**0**	0	0	**0**	**0**	0	0	**0**
BYD	**0**	0	0	**0**	**0**	0	0	**0**	**0**	0	0	**0**
HYUNDAI	**0**	0	0	**0**	**0**	0	0	**0**	**0**	0	0	**0**
JEEP	**0**	0	0	**0**	**0**	0	0	**0**	**0**	0	0	**0**
VOYAH	**0**	0	0	**0**	**0**	0	0	**0**	**0**	0	0	**0**

Марки Топ 30 - хроника последних 12 месяцев

	Окт.	Сен.	Авг.	Июл.	Июн.	Май	Апр.	Мар.	Фев.	Янв.	Дек.	Ноя.
					2023						**2022**	
Марка	**шт.**										**шт.**	
TOYOTA	**0**	0	0	0	0	0	0	0	0	0	0	0
LADA	**0**	0	0	0	0	0	0	0	0	0	0	0
HAVAL	**0**	0	0	0	0	0	0	0	0	0	0	0
CHERY	**0**	0	0	0	0	0	0	0	0	0	0	0
GEELY	**0**	0	0	0	0	0	0	0	0	0	0	0
UAZ	**0**	0	0	0	0	0	0	0	0	0	0	0
CHANGAN	**0**	0	0	0	0	0	0	0	0	0	0	0
EXEED	**0**	0	0	0	0	0	0	0	0	0	0	0
TANK	**0**	0	0	0	0	0	0	0	0	0	0	0
LEXUS	**0**	0	0	0	0	0	0	0	0	0	0	0
SUBARU	**0**	0	0	0	0	0	0	0	0	0	0	0
OMODA	**0**	0	0	0	0	0	0	0	0	0	0	0
BMW	**0**	0	0	0	0	0	0	0	0	0	0	0
HONDA	**0**	0	0	0	0	0	0	0	0	0	0	0
KIA	**0**	0	0	0	0	0	0	0	0	0	0	0
MERCEDES	**0**	0	0	0	0	0	0	0	0	0	0	0
JETOUR	**0**	0	0	0	0	0	0	0	0	0	0	0
JAC	**0**	0	0	0	0	0	0	0	0	0	0	0
MAZDA	**0**	0	0	0	0	0	0	0	0	0	0	0
LI XIANG	**0**	0	0	0	0	0	0	0	0	0	0	0
MITSUBISHI	**0**	0	0	0	0	0	0	0	0	0	0	0
BAIC	**0**	0	0	0	0	0	0	0	0	0	0	0
NISSAN	**0**	0	0	0	0	0	0	0	0	0	0	0
SUZUKI	**0**	0	0	0	0	0	0	0	0	0	0	0
VOLKSWAGEN	**0**	0	0	0	0	0	0	0	0	0	0	0
ZEEKR	**0**	0	0	0	0	0	0	0	0	0	0	0
BYD	**0**	0	0	0	0	0	0	0	0	0	0	0
HYUNDAI	**0**	0	0	0	0	0	0	0	0	0	0	0
JEEP	**0**	0	0	0	0	0	0	0	0	0	0	0
VOYAH	**0**	0	0	0	0	0	0	0	0	0	0	0

Приволжский федеральный округ

основная информация региона

Население (на 01.01.2013)	29772,2 тыс. человек
Среднемесячная зарплата	19596,8 руб. на чел
Валовой продукт (в 2011)	6987511,5 млн. руб.
Площадь	1037 тыс. км²
Плотность	28,7 чел./км²

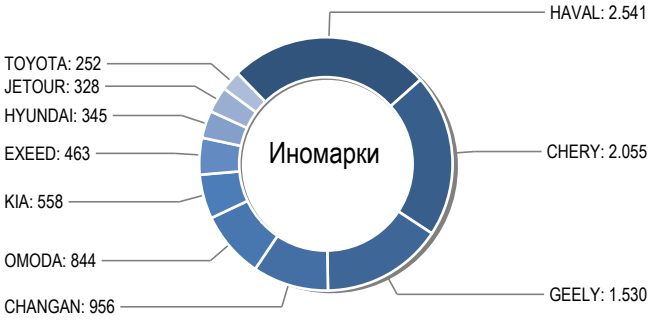

Сравнения общего рынка по Октябрь 2023/2022

	Январь-Октябрь 2023		Январь-Октябрь 2022		Изменение	
	шт.	%	шт.	%	шт.	%
Российские	0	**0**	0	**0**	0	**0**
Иномарки	0	**0**	0	**0**	0	**0**
Всего	0	**0**	0	**0**	0	**0**

Сравнения общего рынка за Октябрь 2023/2022

	Октябрь 2023		Октябрь 2022		Изменение	
	шт.	%	шт.	%	шт.	%
Российские	0	**0**	0	**0**	0	**0**
Иномарки	0	**0**	0	**0**	0	**0**
Всего	0	**0**	0	**0**	0	**0**

Общий рынок - хроника последних 12 месяцев

	Окт.	Сен.	Авг.	Июл.	Июн.	Май	Апр.	Мар.	Фев.	Янв.	Дек.	Ноя.
	2023										2022	
	шт.										шт.	
Российские	**0**	0	0	0	0	0	0	0	0	0	0	0
Иномарки	**0**	0	0	0	0	0	0	0	0	0	0	0
Всего	**0**	0	0	0	0	0	0	0	0	0	0	0

Изменения общего рынка за Октябрь 2023/2022

		Доля парка (%) Октябрь 2023
210,8 %	Пензенская область	3,7
180,5 %	Саратовская область	7,1
163,7 %	Ульяновская область	3,5
153,1 %	Республика Башкортостан	13,7
145,6 %	Республика Мордовия	1,8
140,4 %	Самарская область	12,9
127,8 %	Нижегородская область	11,1
126,8 %	Республика Татарстан	18,6
115,0 %	Оренбургская область	6,3
113,3 %	Кировская область	3,5
112,2 %	Республика Марий Эл	1,5
111,2 %	Пермский край	7,8
104,9 %	Чувашская Республика	3,6
93,6 %	Удмуртская Республика	4,8

Марки Топ 30 - сравнение октябрь 2023/2022

	Октябрь		Изменение		Январь - октябрь		Изменение		Доля рынка окт.		Парк	
	2023	2022	Окт. 2023/2022		**2023**	2022	Янв.-окт.2023/2022		**2023**	2022	Июнь 2023	
Марка	**шт.**		шт.	**(%)**	**шт.**		шт.	**(%)**	**(%)**		шт.	**(%)**
LADA	**0**	0	0	**0**	**0**	0	0	**0**	**0**	0	0	**0**
HAVAL	**0**	0	0	**0**	**0**	0	0	**0**	**0**	0	0	**0**
CHERY	**0**	0	0	**0**	**0**	0	0	**0**	**0**	0	0	**0**
GEELY	**0**	0	0	**0**	**0**	0	0	**0**	**0**	0	0	**0**
CHANGAN	**0**	0	0	**0**	**0**	0	0	**0**	**0**	0	0	**0**
OMODA	**0**	0	0	**0**	**0**	0	0	**0**	**0**	0	0	**0**
KIA	**0**	0	0	**0**	**0**	0	0	**0**	**0**	0	0	**0**
EXEED	**0**	0	0	**0**	**0**	0	0	**0**	**0**	0	0	**0**
HYUNDAI	**0**	0	0	**0**	**0**	0	0	**0**	**0**	0	0	**0**
JETOUR	**0**	0	0	**0**	**0**	0	0	**0**	**0**	0	0	**0**
AZLK	**0**	0	0	**0**	**0**	0	0	**0**	**0**	0	0	**0**
TOYOTA	**0**	0	0	**0**	**0**	0	0	**0**	**0**	0	0	**0**
TANK	**0**	0	0	**0**	**0**	0	0	**0**	**0**	0	0	**0**
MITSUBISHI	**0**	0	0	**0**	**0**	0	0	**0**	**0**	0	0	**0**
KAIYI	**0**	0	0	**0**	**0**	0	0	**0**	**0**	0	0	**0**
LIVAN	**0**	0	0	**0**	**0**	0	0	**0**	**0**	0	0	**0**
JAECOO	**0**	0	0	**0**	**0**	0	0	**0**	**0**	0	0	**0**
UAZ	**0**	0	0	**0**	**0**	0	0	**0**	**0**	0	0	**0**
FAW	**0**	0	0	**0**	**0**	0	0	**0**	**0**	0	0	**0**
BMW	**0**	0	0	**0**	**0**	0	0	**0**	**0**	0	0	**0**
MAZDA	**0**	0	0	**0**	**0**	0	0	**0**	**0**	0	0	**0**
BAIC	**0**	0	0	**0**	**0**	0	0	**0**	**0**	0	0	**0**
JETTA	**0**	0	0	**0**	**0**	0	0	**0**	**0**	0	0	**0**
ZEEKR	**0**	0	0	**0**	**0**	0	0	**0**	**0**	0	0	**0**
VOLKSWAGEN	**0**	0	0	**0**	**0**	0	0	**0**	**0**	0	0	**0**
RENAULT	**0**	0	0	**0**	**0**	0	0	**0**	**0**	0	0	**0**
JAC	**0**	0	0	**0**	**0**	0	0	**0**	**0**	0	0	**0**
LEXUS	**0**	0	0	**0**	**0**	0	0	**0**	**0**	0	0	**0**
GAC	**0**	0	0	**0**	**0**	0	0	**0**	**0**	0	0	**0**
LI XIANG	**0**	0	0	**0**	**0**	0	0	**0**	**0**	0	0	**0**

Марки Топ 30 - хроника последних 12 месяцев

	Окт.	Сен.	Авг.	Июл.	Июн.	Май	Апр.	Мар.	Фев.	Янв.	Дек.	Ноя.
					2023						**2022**	
Марка	**шт.**										**шт.**	
LADA	**0**	0	0	0	0	0	0	0	0	0	0	0
HAVAL	**0**	0	0	0	0	0	0	0	0	0	0	0
CHERY	**0**	0	0	0	0	0	0	0	0	0	0	0
GEELY	**0**	0	0	0	0	0	0	0	0	0	0	0
CHANGAN	**0**	0	0	0	0	0	0	0	0	0	0	0
OMODA	**0**	0	0	0	0	0	0	0	0	0	0	0
KIA	**0**	0	0	0	0	0	0	0	0	0	0	0
EXEED	**0**	0	0	0	0	0	0	0	0	0	0	0
HYUNDAI	**0**	0	0	0	0	0	0	0	0	0	0	0
JETOUR	**0**	0	0	0	0	0	0	0	0	0	0	0
AZLK	**0**	0	0	0	0	0	0	0	0	0	0	0
TOYOTA	**0**	0	0	0	0	0	0	0	0	0	0	0
TANK	**0**	0	0	0	0	0	0	0	0	0	0	0
MITSUBISHI	**0**	0	0	0	0	0	0	0	0	0	0	0
KAIYI	**0**	0	0	0	0	0	0	0	0	0	0	0
LIVAN	**0**	0	0	0	0	0	0	0	0	0	0	0
JAECOO	**0**	0	0	0	0	0	0	0	0	0	0	0
UAZ	**0**	0	0	0	0	0	0	0	0	0	0	0
FAW	**0**	0	0	0	0	0	0	0	0	0	0	0
BMW	**0**	0	0	0	0	0	0	0	0	0	0	0
MAZDA	**0**	0	0	0	0	0	0	0	0	0	0	0
BAIC	**0**	0	0	0	0	0	0	0	0	0	0	0
JETTA	**0**	0	0	0	0	0	0	0	0	0	0	0
ZEEKR	**0**	0	0	0	0	0	0	0	0	0	0	0
VOLKSWAGEN	**0**	0	0	0	0	0	0	0	0	0	0	0
RENAULT	**0**	0	0	0	0	0	0	0	0	0	0	0
JAC	**0**	0	0	0	0	0	0	0	0	0	0	0
LEXUS	**0**	0	0	0	0	0	0	0	0	0	0	0
GAC	**0**	0	0	0	0	0	0	0	0	0	0	0
LI XIANG	**0**	0	0	0	0	0	0	0	0	0	0	0

Северо-Западный федеральный округ

основная информация региона

Население (на 01.01.2013)	13717,8 тыс. человек
Среднемесячная зарплата	23403,1 руб. на чел
Валовой продукт (в 2011)	4710926,6 млн. руб.
Площадь	1687 тыс. км²
Плотность	8,1 чел./км²

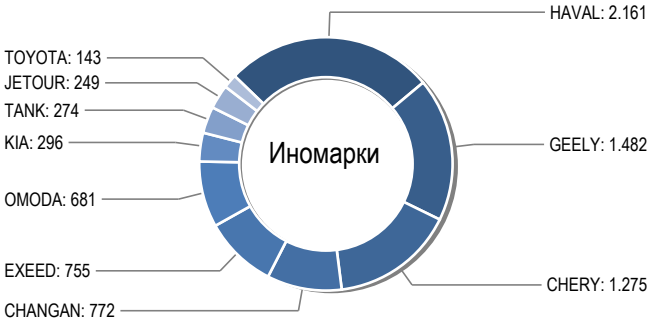

Сравнения общего рынка по Октябрь 2023/2022

	Январь-Октябрь 2023		Январь-Октябрь 2022		Изменение	
	шт.	%	шт.	%	шт.	%
Российские	0	**0**	0	**0**	0	**0**
Иномарки	0	**0**	0	**0**	0	**0**
Всего	0	**0**	0	**0**	0	**0**

Сравнения общего рынка за Октябрь 2023/2022

	Октябрь 2023		Октябрь 2022		Изменение	
	шт.	%	шт.	%	шт.	%
Российские	0	**0**	0	**0**	0	**0**
Иномарки	0	**0**	0	**0**	0	**0**
Всего	0	**0**	0	**0**	0	**0**

Общий рынок - хроника последних 12 месяцев

	Окт.	Сен.	Авг.	Июл.	Июн.	Май	Апр.	Мар.	Фев.	Янв.	Дек.	Ноя.
	2023										2022	
	шт.										шт.	
Российские	**0**	0	0	0	0	0	0	0	0	0	0	0
Иномарки	**0**	0	0	0	0	0	0	0	0	0	0	0
Всего	**0**	0	0	0	0	0	0	0	0	0	0	0

Изменения общего рынка за Октябрь 2023/2022

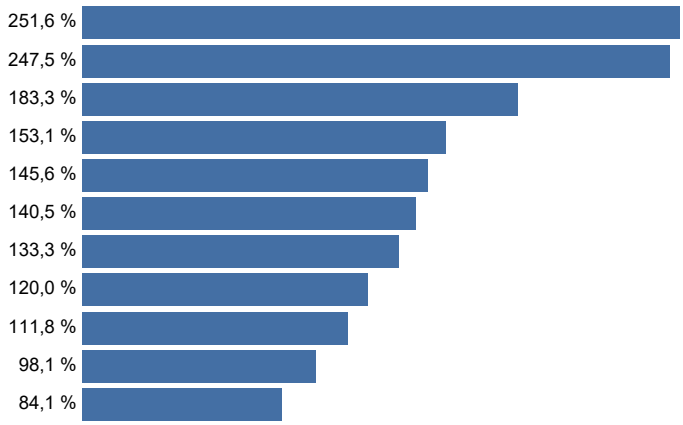

	Доля парка (%) Октябрь 2023
Калининградская область	27,1
Новгородская область	2,5
Ненецкий автономный округ	0,1
Ленинградская область	9,7
Санкт-Петербург	41,8
Архангельская область	4,5
Республика Карелия	2,5
Псковская область	2,5
Мурманская область	2,7
Вологодская область	4,5
Республика Коми	2,2

Марки Топ 30 - сравнение октябрь 2023/2022

	Октябрь		Изменение		Январь - октябрь		Изменение		Доля рынка окт.		Парк	
	2023	2022	Окт. 2023/2022		**2023**	2022	Янв.-окт.2023/2022		**2023**	2022	Июнь 2023	
Марка	**шт.**		шт.	**(%)**	**шт.**		шт.	**(%)**	**(%)**		шт.	**(%)**
LADA	**0**	0	0	**0**	**0**	0	0	**0**	**0**	0	0	**0**
HAVAL	**0**	0	0	**0**	**0**	0	0	**0**	**0**	0	0	**0**
GEELY	**0**	0	0	**0**	**0**	0	0	**0**	**0**	0	0	**0**
CHERY	**0**	0	0	**0**	**0**	0	0	**0**	**0**	0	0	**0**
CHANGAN	**0**	0	0	**0**	**0**	0	0	**0**	**0**	0	0	**0**
EXEED	**0**	0	0	**0**	**0**	0	0	**0**	**0**	0	0	**0**
OMODA	**0**	0	0	**0**	**0**	0	0	**0**	**0**	0	0	**0**
KIA	**0**	0	0	**0**	**0**	0	0	**0**	**0**	0	0	**0**
TANK	**0**	0	0	**0**	**0**	0	0	**0**	**0**	0	0	**0**
JETOUR	**0**	0	0	**0**	**0**	0	0	**0**	**0**	0	0	**0**
AZLK	**0**	0	0	**0**	**0**	0	0	**0**	**0**	0	0	**0**
TOYOTA	**0**	0	0	**0**	**0**	0	0	**0**	**0**	0	0	**0**
KAIYI	**0**	0	0	**0**	**0**	0	0	**0**	**0**	0	0	**0**
UAZ	**0**	0	0	**0**	**0**	0	0	**0**	**0**	0	0	**0**
JETTA	**0**	0	0	**0**	**0**	0	0	**0**	**0**	0	0	**0**
FAW	**0**	0	0	**0**	**0**	0	0	**0**	**0**	0	0	**0**
HYUNDAI	**0**	0	0	**0**	**0**	0	0	**0**	**0**	0	0	**0**
ZEEKR	**0**	0	0	**0**	**0**	0	0	**0**	**0**	0	0	**0**
BMW	**0**	0	0	**0**	**0**	0	0	**0**	**0**	0	0	**0**
JAC	**0**	0	0	**0**	**0**	0	0	**0**	**0**	0	0	**0**
LI XIANG	**0**	0	0	**0**	**0**	0	0	**0**	**0**	0	0	**0**
JAECOO	**0**	0	0	**0**	**0**	0	0	**0**	**0**	0	0	**0**
HONGQI	**0**	0	0	**0**	**0**	0	0	**0**	**0**	0	0	**0**
MERCEDES	**0**	0	0	**0**	**0**	0	0	**0**	**0**	0	0	**0**
VOYAH	**0**	0	0	**0**	**0**	0	0	**0**	**0**	0	0	**0**
MITSUBISHI	**0**	0	0	**0**	**0**	0	0	**0**	**0**	0	0	**0**
GAC	**0**	0	0	**0**	**0**	0	0	**0**	**0**	0	0	**0**
BAIC	**0**	0	0	**0**	**0**	0	0	**0**	**0**	0	0	**0**
VOLKSWAGEN	**0**	0	0	**0**	**0**	0	0	**0**	**0**	0	0	**0**
AUDI	**0**	0	0	**0**	**0**	0	0	**0**	**0**	0	0	**0**

Марки Топ 30 - хроника последних 12 месяцев

	Окт.	Сен.	Авг.	Июл.	Июн.	Май	Апр.	Мар.	Фев.	Янв.	Дек.	Ноя.
					2023						**2022**	
Марка	**шт.**										**шт.**	
LADA	**0**	0	0	0	0	0	0	0	0	0	0	0
HAVAL	**0**	0	0	0	0	0	0	0	0	0	0	0
GEELY	**0**	0	0	0	0	0	0	0	0	0	0	0
CHERY	**0**	0	0	0	0	0	0	0	0	0	0	0
CHANGAN	**0**	0	0	0	0	0	0	0	0	0	0	0
EXEED	**0**	0	0	0	0	0	0	0	0	0	0	0
OMODA	**0**	0	0	0	0	0	0	0	0	0	0	0
KIA	**0**	0	0	0	0	0	0	0	0	0	0	0
TANK	**0**	0	0	0	0	0	0	0	0	0	0	0
JETOUR	**0**	0	0	0	0	0	0	0	0	0	0	0
AZLK	**0**	0	0	0	0	0	0	0	0	0	0	0
TOYOTA	**0**	0	0	0	0	0	0	0	0	0	0	0
KAIYI	**0**	0	0	0	0	0	0	0	0	0	0	0
UAZ	**0**	0	0	0	0	0	0	0	0	0	0	0
JETTA	**0**	0	0	0	0	0	0	0	0	0	0	0
FAW	**0**	0	0	0	0	0	0	0	0	0	0	0
HYUNDAI	**0**	0	0	0	0	0	0	0	0	0	0	0
ZEEKR	**0**	0	0	0	0	0	0	0	0	0	0	0
BMW	**0**	0	0	0	0	0	0	0	0	0	0	0
JAC	**0**	0	0	0	0	0	0	0	0	0	0	0
LI XIANG	**0**	0	0	0	0	0	0	0	0	0	0	0
JAECOO	**0**	0	0	0	0	0	0	0	0	0	0	0
HONGQI	**0**	0	0	0	0	0	0	0	0	0	0	0
MERCEDES	**0**	0	0	0	0	0	0	0	0	0	0	0
VOYAH	**0**	0	0	0	0	0	0	0	0	0	0	0
MITSUBISHI	**0**	0	0	0	0	0	0	0	0	0	0	0
GAC	**0**	0	0	0	0	0	0	0	0	0	0	0
BAIC	**0**	0	0	0	0	0	0	0	0	0	0	0
VOLKSWAGEN	**0**	0	0	0	0	0	0	0	0	0	0	0
AUDI	**0**	0	0	0	0	0	0	0	0	0	0	0

Северо-Кавказский федеральный округ

основная информация региона

Население (на 01.01.2013)	9540,8 тыс. человек
Среднемесячная зарплата	17076,2 руб. на чел
Валовой продукт (в 2011)	1064842,8 млн. руб.
Площадь	170,4 тыс. км²
Плотность	56,0 чел./км²

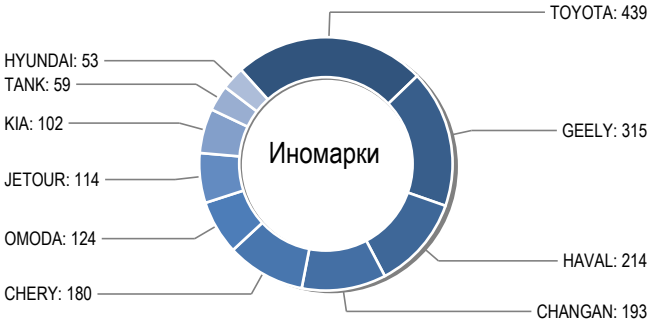

Сравнения общего рынка по Октябрь 2023/2022

	Январь-Октябрь 2023		Январь-Октябрь 2022		Изменение	
	шт.	%	шт.	%	шт.	%
Российские	0	**0**	0	**0**	0	**0**
Иномарки	0	**0**	0	**0**	0	**0**
Всего	0	**0**	0	**0**	0	**0**

Сравнения общего рынка за Октябрь 2023/2022

	Октябрь 2023		Октябрь 2022		Изменение	
	шт.	%	шт.	%	шт.	%
Российские	0	**0**	0	**0**	0	**0**
Иномарки	0	**0**	0	**0**	0	**0**
Всего	0	**0**	0	**0**	0	**0**

Общий рынок - хроника последних 12 месяцев

	Окт.	Сен.	Авг.	Июл.	Июн.	Май	Апр.	Мар.	Фев.	Янв.	Дек.	Ноя.
	2023										2022	
	шт.										шт.	
Российские	**0**	0	0	0	0	0	0	0	0	0	0	0
Иномарки	**0**	0	0	0	0	0	0	0	0	0	0	0
Всего	**0**	0	0	0	0	0	0	0	0	0	0	0

Изменения общего рынка за Октябрь 2023/2022

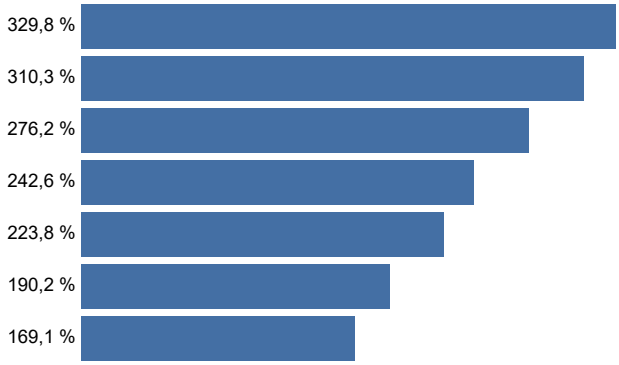

	Доля парка (%) Октябрь 2023
Кабардино-Балкарская Республика	7,5
Республика Ингушетия	2,5
Республика Дагестан	21,6
Республика Северная Осетия-Алания	8,2
Карачаево-Черкесская Республика	2,8
Ставропольский край	46,9
Чеченская Республика	10,5

Марки Топ 30 - сравнение октябрь 2023/2022

	Октябрь		Изменение		Январь - октябрь		Изменение		Доля рынка окт.		Парк	
	2023	2022	Окт. 2023/2022		**2023**	2022	Янв.-окт.2023/2022		**2023**	2022	Июнь 2023	
Марка	**шт.**		шт.	**(%)**	**шт.**		шт.	**(%)**	**(%)**		шт.	**(%)**
LADA	**0**	0	0	**0**	**0**	0	0	**0**	**0**	0	0	**0**
TOYOTA	**0**	0	0	**0**	**0**	0	0	**0**	**0**	0	0	**0**
GEELY	**0**	0	0	**0**	**0**	0	0	**0**	**0**	0	0	**0**
HAVAL	**0**	0	0	**0**	**0**	0	0	**0**	**0**	0	0	**0**
CHANGAN	**0**	0	0	**0**	**0**	0	0	**0**	**0**	0	0	**0**
CHERY	**0**	0	0	**0**	**0**	0	0	**0**	**0**	0	0	**0**
OMODA	**0**	0	0	**0**	**0**	0	0	**0**	**0**	0	0	**0**
JETOUR	**0**	0	0	**0**	**0**	0	0	**0**	**0**	0	0	**0**
KIA	**0**	0	0	**0**	**0**	0	0	**0**	**0**	0	0	**0**
TANK	**0**	0	0	**0**	**0**	0	0	**0**	**0**	0	0	**0**
HYUNDAI	**0**	0	0	**0**	**0**	0	0	**0**	**0**	0	0	**0**
BMW	**0**	0	0	**0**	**0**	0	0	**0**	**0**	0	0	**0**
KAIYI	**0**	0	0	**0**	**0**	0	0	**0**	**0**	0	0	**0**
EXEED	**0**	0	0	**0**	**0**	0	0	**0**	**0**	0	0	**0**
HONGQI	**0**	0	0	**0**	**0**	0	0	**0**	**0**	0	0	**0**
MERCEDES	**0**	0	0	**0**	**0**	0	0	**0**	**0**	0	0	**0**
UAZ	**0**	0	0	**0**	**0**	0	0	**0**	**0**	0	0	**0**
VOLKSWAGEN	**0**	0	0	**0**	**0**	0	0	**0**	**0**	0	0	**0**
LI XIANG	**0**	0	0	**0**	**0**	0	0	**0**	**0**	0	0	**0**
BAIC	**0**	0	0	**0**	**0**	0	0	**0**	**0**	0	0	**0**
MAZDA	**0**	0	0	**0**	**0**	0	0	**0**	**0**	0	0	**0**
AZLK	**0**	0	0	**0**	**0**	0	0	**0**	**0**	0	0	**0**
FAW	**0**	0	0	**0**	**0**	0	0	**0**	**0**	0	0	**0**
MITSUBISHI	**0**	0	0	**0**	**0**	0	0	**0**	**0**	0	0	**0**
ZEEKR	**0**	0	0	**0**	**0**	0	0	**0**	**0**	0	0	**0**
LEXUS	**0**	0	0	**0**	**0**	0	0	**0**	**0**	0	0	**0**
GAC	**0**	0	0	**0**	**0**	0	0	**0**	**0**	0	0	**0**
JAECOO	**0**	0	0	**0**	**0**	0	0	**0**	**0**	0	0	**0**
JAC	**0**	0	0	**0**	**0**	0	0	**0**	**0**	0	0	**0**
VOYAH	**0**	0	0	**0**	**0**	0	0	**0**	**0**	0	0	**0**

Марки Топ 30 - хроника последних 12 месяцев

	Окт.	Сен.	Авг.	Июл.	Июн.	Май	Апр.	Мар.	Фев.	Янв.	Дек.	Ноя.
					2023						**2022**	
Марка	**шт.**										**шт.**	
LADA	**0**	0	0	0	0	0	0	0	0	0	0	0
TOYOTA	**0**	0	0	0	0	0	0	0	0	0	0	0
GEELY	**0**	0	0	0	0	0	0	0	0	0	0	0
HAVAL	**0**	0	0	0	0	0	0	0	0	0	0	0
CHANGAN	**0**	0	0	0	0	0	0	0	0	0	0	0
CHERY	**0**	0	0	0	0	0	0	0	0	0	0	0
OMODA	**0**	0	0	0	0	0	0	0	0	0	0	0
JETOUR	**0**	0	0	0	0	0	0	0	0	0	0	0
KIA	**0**	0	0	0	0	0	0	0	0	0	0	0
TANK	**0**	0	0	0	0	0	0	0	0	0	0	0
HYUNDAI	**0**	0	0	0	0	0	0	0	0	0	0	0
BMW	**0**	0	0	0	0	0	0	0	0	0	0	0
KAIYI	**0**	0	0	0	0	0	0	0	0	0	0	0
EXEED	**0**	0	0	0	0	0	0	0	0	0	0	0
HONGQI	**0**	0	0	0	0	0	0	0	0	0	0	0
MERCEDES	**0**	0	0	0	0	0	0	0	0	0	0	0
UAZ	**0**	0	0	0	0	0	0	0	0	0	0	0
VOLKSWAGEN	**0**	0	0	0	0	0	0	0	0	0	0	0
LI XIANG	**0**	0	0	0	0	0	0	0	0	0	0	0
BAIC	**0**	0	0	0	0	0	0	0	0	0	0	0
MAZDA	**0**	0	0	0	0	0	0	0	0	0	0	0
AZLK	**0**	0	0	0	0	0	0	0	0	0	0	0
FAW	**0**	0	0	0	0	0	0	0	0	0	0	0
MITSUBISHI	**0**	0	0	0	0	0	0	0	0	0	0	0
ZEEKR	**0**	0	0	0	0	0	0	0	0	0	0	0
LEXUS	**0**	0	0	0	0	0	0	0	0	0	0	0
GAC	**0**	0	0	0	0	0	0	0	0	0	0	0
JAECOO	**0**	0	0	0	0	0	0	0	0	0	0	0
JAC	**0**	0	0	0	0	0	0	0	0	0	0	0
VOYAH	**0**	0	0	0	0	0	0	0	0	0	0	0

Сибирский федеральный округ

основная информация региона

Население (на 01.01.2013)	19278,2 тыс. человек
Среднемесячная зарплата	18322,1 руб. на чел
Валовой продукт (в 2011)	4795595,4 млн. руб.
Площадь	5145 тыс. км²
Плотность	3,7 чел./км²

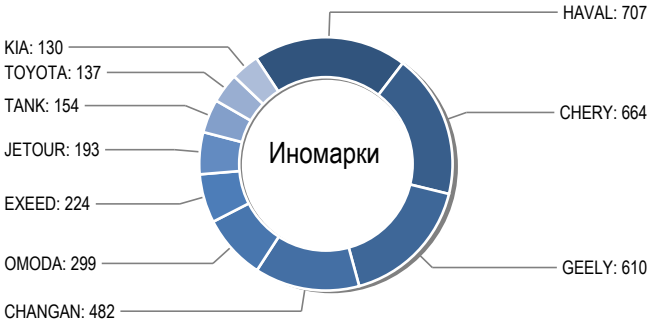

Сравнения общего рынка по Октябрь 2023/2022

	Январь-Октябрь 2023		Январь-Октябрь 2022		Изменение	
	шт.	%	шт.	%	шт.	%
Российские	0	**0**	0	**0**	0	**0**
Иномарки	0	**0**	0	**0**	0	**0**
Всего	0	**0**	0	**0**	0	**0**

Сравнения общего рынка за Октябрь 2023/2022

	Октябрь 2023		Октябрь 2022		Изменение	
	шт.	%	шт.	%	шт.	%
Российские	0	**0**	0	**0**	0	**0**
Иномарки	0	**0**	0	**0**	0	**0**
Всего	0	**0**	0	**0**	0	**0**

Общий рынок - хроника последних 12 месяцев

	Окт.	Сен.	Авг.	Июл.	Июн.	Май	Апр.	Мар.	Фев.	Янв.	Дек.	Ноя.
	2023										2022	
	шт.										шт.	
Российские	**0**	0	0	0	0	0	0	0	0	0	0	0
Иномарки	**0**	0	0	0	0	0	0	0	0	0	0	0
Всего	**0**	0	0	0	0	0	0	0	0	0	0	0

Изменения общего рынка за Октябрь 2023/2022

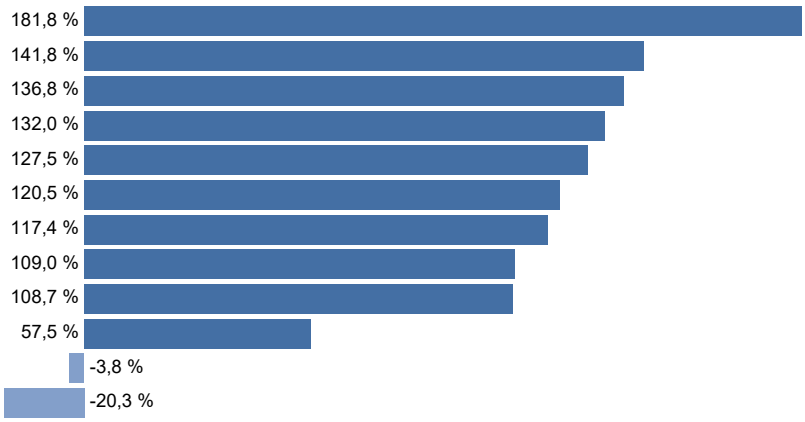

	Доля парка (%) Октябрь 2023
Республика Алтай	1,1
Новосибирская область	18,6
Томская область	6,9
Забайкальский край	2,0
Алтайский край	10,2
Омская область	11,6
Иркутская область	10,7
Красноярский край	15,5
Кемеровская область	19,0
Республика Хакасия	2,2
Республика Тыва	0,4
Республика Бурятия	1,7

Марки Топ 30 - сравнение октябрь 2023/2022

	Октябрь		Изменение		Январь - октябрь		Изменение		Доля рынка окт.		Парк	
	2023	2022	Окт. 2023/2022		**2023**	2022	Янв.-окт.2023/2022		**2023**	2022	Июнь 2023	
Марка	**шт.**		шт.	**(%)**	**шт.**		шт.	**(%)**	**(%)**		шт.	**(%)**
LADA	**0**	0	0	**0**	**0**	0	0	**0**	**0**	0	0	**0**
HAVAL	**0**	0	0	**0**	**0**	0	0	**0**	**0**	0	0	**0**
CHERY	**0**	0	0	**0**	**0**	0	0	**0**	**0**	0	0	**0**
GEELY	**0**	0	0	**0**	**0**	0	0	**0**	**0**	0	0	**0**
CHANGAN	**0**	0	0	**0**	**0**	0	0	**0**	**0**	0	0	**0**
OMODA	**0**	0	0	**0**	**0**	0	0	**0**	**0**	0	0	**0**
EXEED	**0**	0	0	**0**	**0**	0	0	**0**	**0**	0	0	**0**
JETOUR	**0**	0	0	**0**	**0**	0	0	**0**	**0**	0	0	**0**
TANK	**0**	0	0	**0**	**0**	0	0	**0**	**0**	0	0	**0**
TOYOTA	**0**	0	0	**0**	**0**	0	0	**0**	**0**	0	0	**0**
KIA	**0**	0	0	**0**	**0**	0	0	**0**	**0**	0	0	**0**
UAZ	**0**	0	0	**0**	**0**	0	0	**0**	**0**	0	0	**0**
LIVAN	**0**	0	0	**0**	**0**	0	0	**0**	**0**	0	0	**0**
LEXUS	**0**	0	0	**0**	**0**	0	0	**0**	**0**	0	0	**0**
AZLK	**0**	0	0	**0**	**0**	0	0	**0**	**0**	0	0	**0**
MITSUBISHI	**0**	0	0	**0**	**0**	0	0	**0**	**0**	0	0	**0**
HYUNDAI	**0**	0	0	**0**	**0**	0	0	**0**	**0**	0	0	**0**
VOLKSWAGEN	**0**	0	0	**0**	**0**	0	0	**0**	**0**	0	0	**0**
LI XIANG	**0**	0	0	**0**	**0**	0	0	**0**	**0**	0	0	**0**
JAC	**0**	0	0	**0**	**0**	0	0	**0**	**0**	0	0	**0**
KAIYI	**0**	0	0	**0**	**0**	0	0	**0**	**0**	0	0	**0**
ZEEKR	**0**	0	0	**0**	**0**	0	0	**0**	**0**	0	0	**0**
BMW	**0**	0	0	**0**	**0**	0	0	**0**	**0**	0	0	**0**
SUBARU	**0**	0	0	**0**	**0**	0	0	**0**	**0**	0	0	**0**
FAW	**0**	0	0	**0**	**0**	0	0	**0**	**0**	0	0	**0**
JAECOO	**0**	0	0	**0**	**0**	0	0	**0**	**0**	0	0	**0**
MAZDA	**0**	0	0	**0**	**0**	0	0	**0**	**0**	0	0	**0**
MERCEDES	**0**	0	0	**0**	**0**	0	0	**0**	**0**	0	0	**0**
BAIC	**0**	0	0	**0**	**0**	0	0	**0**	**0**	0	0	**0**
LANDROVER	**0**	0	0	**0**	**0**	0	0	**0**	**0**	0	0	**0**

Марки Топ 30 - хроника последних 12 месяцев

	Окт.	Сен.	Авг.	Июл.	Июн.	Май	Апр.	Мар.	Фев.	Янв.	Дек.	Ноя.
					2023						**2022**	
Марка	**шт.**										**шт.**	
LADA	**0**	0	0	0	0	0	0	0	0	0	0	0
HAVAL	**0**	0	0	0	0	0	0	0	0	0	0	0
CHERY	**0**	0	0	0	0	0	0	0	0	0	0	0
GEELY	**0**	0	0	0	0	0	0	0	0	0	0	0
CHANGAN	**0**	0	0	0	0	0	0	0	0	0	0	0
OMODA	**0**	0	0	0	0	0	0	0	0	0	0	0
EXEED	**0**	0	0	0	0	0	0	0	0	0	0	0
JETOUR	**0**	0	0	0	0	0	0	0	0	0	0	0
TANK	**0**	0	0	0	0	0	0	0	0	0	0	0
TOYOTA	**0**	0	0	0	0	0	0	0	0	0	0	0
KIA	**0**	0	0	0	0	0	0	0	0	0	0	0
UAZ	**0**	0	0	0	0	0	0	0	0	0	0	0
LIVAN	**0**	0	0	0	0	0	0	0	0	0	0	0
LEXUS	**0**	0	0	0	0	0	0	0	0	0	0	0
AZLK	**0**	0	0	0	0	0	0	0	0	0	0	0
MITSUBISHI	**0**	0	0	0	0	0	0	0	0	0	0	0
HYUNDAI	**0**	0	0	0	0	0	0	0	0	0	0	0
VOLKSWAGEN	**0**	0	0	0	0	0	0	0	0	0	0	0
LI XIANG	**0**	0	0	0	0	0	0	0	0	0	0	0
JAC	**0**	0	0	0	0	0	0	0	0	0	0	0
KAIYI	**0**	0	0	0	0	0	0	0	0	0	0	0
ZEEKR	**0**	0	0	0	0	0	0	0	0	0	0	0
BMW	**0**	0	0	0	0	0	0	0	0	0	0	0
SUBARU	**0**	0	0	0	0	0	0	0	0	0	0	0
FAW	**0**	0	0	0	0	0	0	0	0	0	0	0
JAECOO	**0**	0	0	0	0	0	0	0	0	0	0	0
MAZDA	**0**	0	0	0	0	0	0	0	0	0	0	0
MERCEDES	**0**	0	0	0	0	0	0	0	0	0	0	0
BAIC	**0**	0	0	0	0	0	0	0	0	0	0	0
LANDROVER	**0**	0	0	0	0	0	0	0	0	0	0	0

Уральский федеральный округ

основная информация региона

Население (на 01.01.2013)	12197,5 тыс. человек
Среднемесячная зарплата	26174,8 руб. на чел
Валовой продукт (в 2011)	6270016,8 млн. руб.
Площадь	1818,5 тыс. км²
Плотность	6,7 чел./км²

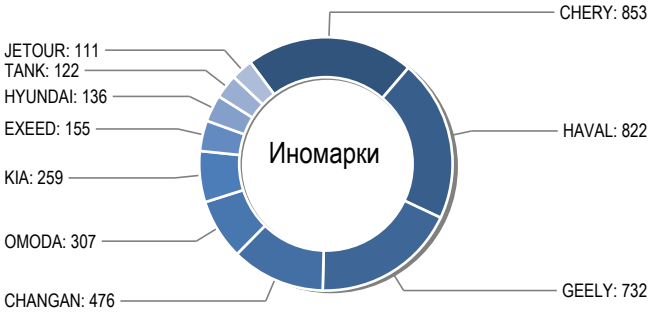

Сравнения общего рынка по Октябрь 2023/2022

	Январь-Октябрь 2023		Январь-Октябрь 2022		Изменение	
	шт.	%	шт.	%	шт.	%
Российские	0	**0**	0	**0**	0	**0**
Иномарки	0	**0**	0	**0**	0	**0**
Всего	0	**0**	0	**0**	0	**0**

Сравнения общего рынка за Октябрь 2023/2022

	Октябрь 2023		Октябрь 2022		Изменение	
	шт.	%	шт.	%	шт.	%
Российские	0	**0**	0	**0**	0	**0**
Иномарки	0	**0**	0	**0**	0	**0**
Всего	0	**0**	0	**0**	0	**0**

Общий рынок - хроника последних 12 месяцев

	Окт.	Сен.	Авг.	Июл.	Июн.	Май	Апр.	Мар.	Фев.	Янв.	Дек.	Ноя.
	2023										2022	
	шт.										шт.	
Российские	**0**	0	0	0	0	0	0	0	0	0	0	0
Иномарки	**0**	0	0	0	0	0	0	0	0	0	0	0
Всего	**0**	0	0	0	0	0	0	0	0	0	0	0

Изменения общего рынка за Октябрь 2023/2022

		Доля парка (%) Октябрь 2023
119,7 %	Тюменская область	12,1
116,6 %	Ханты-Мансийский автономный округ	14,8
114,6 %	Свердловская область	30,7
113,2 %	Курганская область	5,3
111,6 %	Челябинская область	32,9
85,3 %	Ямало-Ненецкий автономный округ	4,3

Марки Топ 30 - сравнение октябрь 2023/2022

	Октябрь		Изменение		Январь - октябрь		Изменение		Доля рынка окт.		Парк	
	2023	2022	Окт. 2023/2022		**2023**	2022	Янв.-окт.2023/2022		**2023**	2022	Июнь 2023	
Марка	**шт.**		шт.	**(%)**	**шт.**		шт.	**(%)**	**(%)**		шт.	**(%)**
LADA	**0**	0	0	**0**	**0**	0	0	**0**	**0**	0	0	**0**
CHERY	**0**	0	0	**0**	**0**	0	0	**0**	**0**	0	0	**0**
HAVAL	**0**	0	0	**0**	**0**	0	0	**0**	**0**	0	0	**0**
GEELY	**0**	0	0	**0**	**0**	0	0	**0**	**0**	0	0	**0**
CHANGAN	**0**	0	0	**0**	**0**	0	0	**0**	**0**	0	0	**0**
OMODA	**0**	0	0	**0**	**0**	0	0	**0**	**0**	0	0	**0**
KIA	**0**	0	0	**0**	**0**	0	0	**0**	**0**	0	0	**0**
EXEED	**0**	0	0	**0**	**0**	0	0	**0**	**0**	0	0	**0**
HYUNDAI	**0**	0	0	**0**	**0**	0	0	**0**	**0**	0	0	**0**
TANK	**0**	0	0	**0**	**0**	0	0	**0**	**0**	0	0	**0**
JETOUR	**0**	0	0	**0**	**0**	0	0	**0**	**0**	0	0	**0**
TOYOTA	**0**	0	0	**0**	**0**	0	0	**0**	**0**	0	0	**0**
KAIYI	**0**	0	0	**0**	**0**	0	0	**0**	**0**	0	0	**0**
FAW	**0**	0	0	**0**	**0**	0	0	**0**	**0**	0	0	**0**
AZLK	**0**	0	0	**0**	**0**	0	0	**0**	**0**	0	0	**0**
UAZ	**0**	0	0	**0**	**0**	0	0	**0**	**0**	0	0	**0**
VOLKSWAGEN	**0**	0	0	**0**	**0**	0	0	**0**	**0**	0	0	**0**
ZEEKR	**0**	0	0	**0**	**0**	0	0	**0**	**0**	0	0	**0**
MITSUBISHI	**0**	0	0	**0**	**0**	0	0	**0**	**0**	0	0	**0**
LIVAN	**0**	0	0	**0**	**0**	0	0	**0**	**0**	0	0	**0**
GAC	**0**	0	0	**0**	**0**	0	0	**0**	**0**	0	0	**0**
JAECOO	**0**	0	0	**0**	**0**	0	0	**0**	**0**	0	0	**0**
JETTA	**0**	0	0	**0**	**0**	0	0	**0**	**0**	0	0	**0**
LEXUS	**0**	0	0	**0**	**0**	0	0	**0**	**0**	0	0	**0**
BMW	**0**	0	0	**0**	**0**	0	0	**0**	**0**	0	0	**0**
BAIC	**0**	0	0	**0**	**0**	0	0	**0**	**0**	0	0	**0**
LI XIANG	**0**	0	0	**0**	**0**	0	0	**0**	**0**	0	0	**0**
MAZDA	**0**	0	0	**0**	**0**	0	0	**0**	**0**	0	0	**0**
MERCEDES	**0**	0	0	**0**	**0**	0	0	**0**	**0**	0	0	**0**
JAC	**0**	0	0	**0**	**0**	0	0	**0**	**0**	0	0	**0**

Марки Топ 30 - хроника последних 12 месяцев

	Окт.	Сен.	Авг.	Июл.	Июн.	Май	Апр.	Мар.	Фев.	Янв.	Дек.	Ноя.
					2023						**2022**	
Марка	**шт.**										**шт.**	
LADA	**0**	0	0	0	0	0	0	0	0	0	0	0
CHERY	**0**	0	0	0	0	0	0	0	0	0	0	0
HAVAL	**0**	0	0	0	0	0	0	0	0	0	0	0
GEELY	**0**	0	0	0	0	0	0	0	0	0	0	0
CHANGAN	**0**	0	0	0	0	0	0	0	0	0	0	0
OMODA	**0**	0	0	0	0	0	0	0	0	0	0	0
KIA	**0**	0	0	0	0	0	0	0	0	0	0	0
EXEED	**0**	0	0	0	0	0	0	0	0	0	0	0
HYUNDAI	**0**	0	0	0	0	0	0	0	0	0	0	0
TANK	**0**	0	0	0	0	0	0	0	0	0	0	0
JETOUR	**0**	0	0	0	0	0	0	0	0	0	0	0
TOYOTA	**0**	0	0	0	0	0	0	0	0	0	0	0
KAIYI	**0**	0	0	0	0	0	0	0	0	0	0	0
FAW	**0**	0	0	0	0	0	0	0	0	0	0	0
AZLK	**0**	0	0	0	0	0	0	0	0	0	0	0
UAZ	**0**	0	0	0	0	0	0	0	0	0	0	0
VOLKSWAGEN	**0**	0	0	0	0	0	0	0	0	0	0	0
ZEEKR	**0**	0	0	0	0	0	0	0	0	0	0	0
MITSUBISHI	**0**	0	0	0	0	0	0	0	0	0	0	0
LIVAN	**0**	0	0	0	0	0	0	0	0	0	0	0
GAC	**0**	0	0	0	0	0	0	0	0	0	0	0
JAECOO	**0**	0	0	0	0	0	0	0	0	0	0	0
JETTA	**0**	0	0	0	0	0	0	0	0	0	0	0
LEXUS	**0**	0	0	0	0	0	0	0	0	0	0	0
BMW	**0**	0	0	0	0	0	0	0	0	0	0	0
BAIC	**0**	0	0	0	0	0	0	0	0	0	0	0
LI XIANG	**0**	0	0	0	0	0	0	0	0	0	0	0
MAZDA	**0**	0	0	0	0	0	0	0	0	0	0	0
MERCEDES	**0**	0	0	0	0	0	0	0	0	0	0	0
JAC	**0**	0	0	0	0	0	0	0	0	0	0	0

Южный федеральный округ

основная информация региона

Население (на 01.01.2013)	13910,2 тыс. человек
Среднемесячная зарплата	18602,9 руб. на чел
Валовой продукт (в 2011)	2745086,5 млн. руб.
Площадь	420,9 тыс. км²
Плотность	33,0 чел./км²

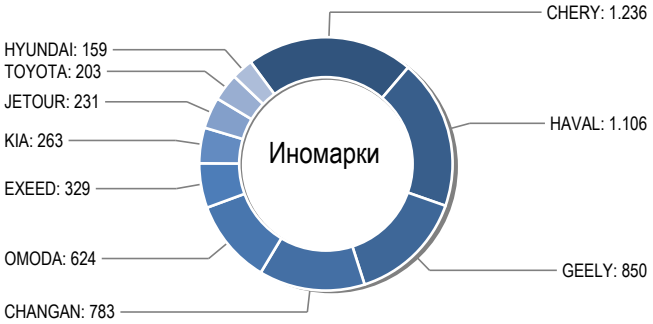

Сравнения общего рынка по Октябрь 2023/2022

	Январь-Октябрь 2023		Январь-Октябрь 2022		Изменение	
	шт.	%	шт.	%	шт.	%
Российские	0	**0**	0	**0**	0	**0**
Иномарки	0	**0**	0	**0**	0	**0**
Всего	0	**0**	0	**0**	0	**0**

Сравнения общего рынка за Октябрь 2023/2022

	Октябрь 2023		Октябрь 2022		Изменение	
	шт.	%	шт.	%	шт.	%
Российские	0	**0**	0	**0**	0	**0**
Иномарки	0	**0**	0	**0**	0	**0**
Всего	0	**0**	0	**0**	0	**0**

Общий рынок - хроника последних 12 месяцев

	Окт.	Сен.	Авг.	Июл.	Июн.	Май	Апр.	Мар.	Фев.	Янв.	Дек.	Ноя.
	2023										2022	
	шт.										шт.	
Российские	**0**	0	0	0	0	0	0	0	0	0	0	0
Иномарки	**0**	0	0	0	0	0	0	0	0	0	0	0
Всего	**0**	0	0	0	0	0	0	0	0	0	0	0

Изменения общего рынка за Октябрь 2023/2022

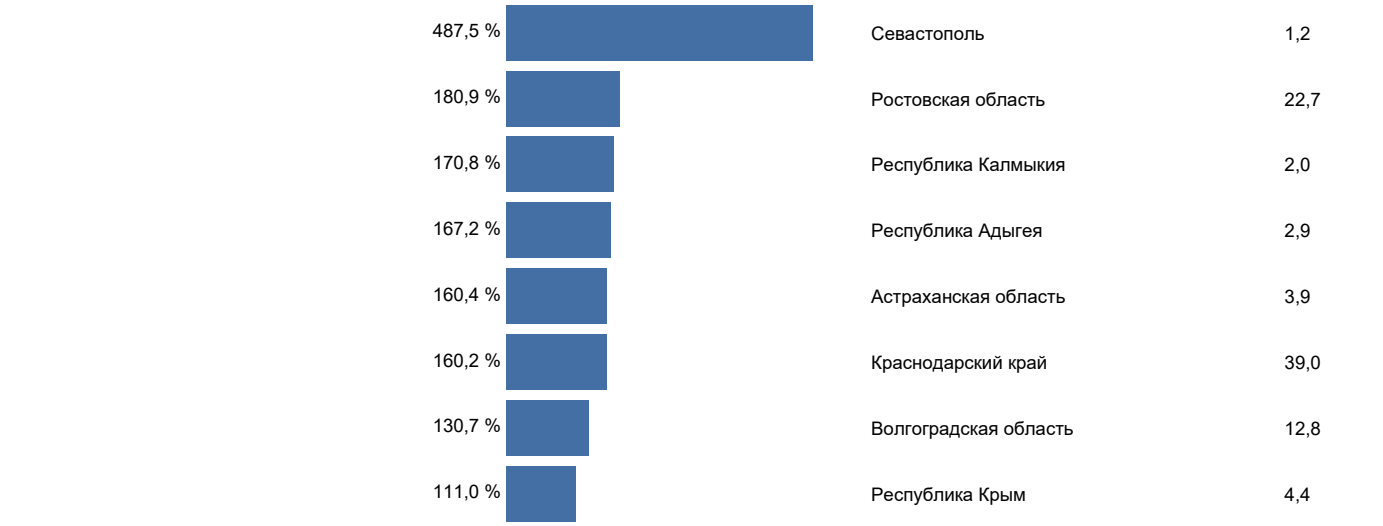

		Доля парка (%) Октябрь 2023
487,5 %	Севастополь	1,2
180,9 %	Ростовская область	22,7
170,8 %	Республика Калмыкия	2,0
167,2 %	Республика Адыгея	2,9
160,4 %	Астраханская область	3,9
160,2 %	Краснодарский край	39,0
130,7 %	Волгоградская область	12,8
111,0 %	Республика Крым	4,4
-800,0 %	Донецкая Народная Республика	4,7
-800,0 %	Запорожская область	1,0
-800,0 %	Луганская Народная Республика	4,8
-800,0 %	Херсонская область	0,6

Дополнительная информация: Юдаков Олег, тел.: 8-903-735-9056, www.avtostat-info.com, email: udakov07@yandex.ru, udakov07@gmail.com

Марки Топ 30 - сравнение октябрь 2023/2022

	Октябрь		Изменение		Январь - октябрь		Изменение		Доля рынка окт.		Парк	
	2023	2022	Окт. 2023/2022		**2023**	2022	Янв.-окт.2023/2022		**2023**	2022	Июнь 2023	
Марка	**шт.**		шт.	**(%)**	**шт.**		шт.	**(%)**	**(%)**		шт.	**(%)**
LADA	**0**	0	0	**0**	**0**	0	0	**0**	**0**	0	0	**0**
CHERY	**0**	0	0	**0**	**0**	0	0	**0**	**0**	0	0	**0**
HAVAL	**0**	0	0	**0**	**0**	0	0	**0**	**0**	0	0	**0**
GEELY	**0**	0	0	**0**	**0**	0	0	**0**	**0**	0	0	**0**
CHANGAN	**0**	0	0	**0**	**0**	0	0	**0**	**0**	0	0	**0**
OMODA	**0**	0	0	**0**	**0**	0	0	**0**	**0**	0	0	**0**
EXEED	**0**	0	0	**0**	**0**	0	0	**0**	**0**	0	0	**0**
KIA	**0**	0	0	**0**	**0**	0	0	**0**	**0**	0	0	**0**
JETOUR	**0**	0	0	**0**	**0**	0	0	**0**	**0**	0	0	**0**
TOYOTA	**0**	0	0	**0**	**0**	0	0	**0**	**0**	0	0	**0**
HYUNDAI	**0**	0	0	**0**	**0**	0	0	**0**	**0**	0	0	**0**
TANK	**0**	0	0	**0**	**0**	0	0	**0**	**0**	0	0	**0**
KAIYI	**0**	0	0	**0**	**0**	0	0	**0**	**0**	0	0	**0**
UAZ	**0**	0	0	**0**	**0**	0	0	**0**	**0**	0	0	**0**
LIVAN	**0**	0	0	**0**	**0**	0	0	**0**	**0**	0	0	**0**
HONGQI	**0**	0	0	**0**	**0**	0	0	**0**	**0**	0	0	**0**
BAIC	**0**	0	0	**0**	**0**	0	0	**0**	**0**	0	0	**0**
JAECOO	**0**	0	0	**0**	**0**	0	0	**0**	**0**	0	0	**0**
VOLKSWAGEN	**0**	0	0	**0**	**0**	0	0	**0**	**0**	0	0	**0**
MAZDA	**0**	0	0	**0**	**0**	0	0	**0**	**0**	0	0	**0**
AZLK	**0**	0	0	**0**	**0**	0	0	**0**	**0**	0	0	**0**
FAW	**0**	0	0	**0**	**0**	0	0	**0**	**0**	0	0	**0**
LI XIANG	**0**	0	0	**0**	**0**	0	0	**0**	**0**	0	0	**0**
MITSUBISHI	**0**	0	0	**0**	**0**	0	0	**0**	**0**	0	0	**0**
JAC	**0**	0	0	**0**	**0**	0	0	**0**	**0**	0	0	**0**
ZEEKR	**0**	0	0	**0**	**0**	0	0	**0**	**0**	0	0	**0**
BMW	**0**	0	0	**0**	**0**	0	0	**0**	**0**	0	0	**0**
SKODA	**0**	0	0	**0**	**0**	0	0	**0**	**0**	0	0	**0**
GAC	**0**	0	0	**0**	**0**	0	0	**0**	**0**	0	0	**0**
VOYAH	**0**	0	0	**0**	**0**	0	0	**0**	**0**	0	0	**0**

Марки Топ 30 - хроника последних 12 месяцев

	Окт.	Сен.	Авг.	Июл.	Июн.	Май	Апр.	Мар.	Фев.	Янв.	Дек.	Ноя.
					2023						**2022**	
Марка	**шт.**										**шт.**	
LADA	**0**	0	0	0	0	0	0	0	0	0	0	0
CHERY	**0**	0	0	0	0	0	0	0	0	0	0	0
HAVAL	**0**	0	0	0	0	0	0	0	0	0	0	0
GEELY	**0**	0	0	0	0	0	0	0	0	0	0	0
CHANGAN	**0**	0	0	0	0	0	0	0	0	0	0	0
OMODA	**0**	0	0	0	0	0	0	0	0	0	0	0
EXEED	**0**	0	0	0	0	0	0	0	0	0	0	0
KIA	**0**	0	0	0	0	0	0	0	0	0	0	0
JETOUR	**0**	0	0	0	0	0	0	0	0	0	0	0
TOYOTA	**0**	0	0	0	0	0	0	0	0	0	0	0
HYUNDAI	**0**	0	0	0	0	0	0	0	0	0	0	0
TANK	**0**	0	0	0	0	0	0	0	0	0	0	0
KAIYI	**0**	0	0	0	0	0	0	0	0	0	0	0
UAZ	**0**	0	0	0	0	0	0	0	0	0	0	0
LIVAN	**0**	0	0	0	0	0	0	0	0	0	0	0
HONGQI	**0**	0	0	0	0	0	0	0	0	0	0	0
BAIC	**0**	0	0	0	0	0	0	0	0	0	0	0
JAECOO	**0**	0	0	0	0	0	0	0	0	0	0	0
VOLKSWAGEN	**0**	0	0	0	0	0	0	0	0	0	0	0
MAZDA	**0**	0	0	0	0	0	0	0	0	0	0	0
AZLK	**0**	0	0	0	0	0	0	0	0	0	0	0
FAW	**0**	0	0	0	0	0	0	0	0	0	0	0
LI XIANG	**0**	0	0	0	0	0	0	0	0	0	0	0
MITSUBISHI	**0**	0	0	0	0	0	0	0	0	0	0	0
JAC	**0**	0	0	0	0	0	0	0	0	0	0	0
ZEEKR	**0**	0	0	0	0	0	0	0	0	0	0	0
BMW	**0**	0	0	0	0	0	0	0	0	0	0	0
SKODA	**0**	0	0	0	0	0	0	0	0	0	0	0
GAC	**0**	0	0	0	0	0	0	0	0	0	0	0
VOYAH	**0**	0	0	0	0	0	0	0	0	0	0	0

	ACURA	AEOLUS	ALFAROMEO	ASTON MARTIN	AUDI	AURUS	AVATR	AZLK	BAIC	BAW	BELGEE	BENTLEY	BMW	BUICK	BYD	CADILLAC	CHANGAN	CHERY	CHEVROLET	CITROEN
Алтайский край								0			0		0		0		0	0		
Амурская область													0		0		0	0		
Архангельская область					0			0			0		0				0	0	0	
Астраханская область								0	0			0	0				0	0	0	
Белгородская область					0		0				0		0				0	0	0	
Брянская область					0		0				0		0	0			0	0	0	
Владимирская область								0	0		0		0			0	0	0		
Волгоградская область		0			0			0	0		0		0				0	0	0	
Вологодская область					0		0	0					0				0	0	0	
Воронежская область					0			0	0	0	0		0		0		0	0	0	
Донецкая Народная Республика					0			0	0						0		0	0	0	
Еврейская автономная область																		0		
Забайкальский край																	0	0		
Запорожская область								0									0	0		
Ивановская область					0				0		0		0				0	0	0	
Иркутская область					0			0			0		0		0		0	0		
Кабардино-Балкарская Республика									0		0		0				0	0		
Калининградская область		0			0		0	0	0		0		0		0	0	0	0	0	0
Калужская область					0			0	0				0		0		0	0	0	
Камчатский край									0				0				0	0	0	
Карачаево-Черкесская Республика					0				0				0				0	0		
Кемеровская область					0			0	0		0		0		0	0	0	0		
Кировская область			0		0			0			0		0				0	0	0	
Костромская область					0			0	0		0						0	0	0	
Краснодарский край	0	0			0	0	0	0	0		0		0		0	0	0	0	0	
Красноярский край		0			0			0	0		0		0				0	0		
Курганская область								0	0		0		0				0	0		
Курская область		0			0			0	0		0		0				0	0	0	
Ленинградская область			0		0			0	0		0		0				0	0		
Липецкая область								0	0		0	0	0				0	0		
Луганская Народная Республика								0	0				0				0	0	0	
Магаданская область																	0	0		
Москва	0	0	0		0	0	0	0	0		0	0	0	0	0	0	0	0	0	0
Московская область	0	0	0		0		0	0	0		0	0	0		0	0	0	0	0	
Мурманская область					0						0						0	0		
Ненецкий автономный округ																				
Нижегородская область					0			0	0		0		0				0	0	0	0
Новгородская область					0						0		0				0	0		
Новосибирская область		0			0		0	0	0		0	0	0		0		0	0	0	
Омская область								0	0		0						0	0	0	
Оренбургская область					0		0	0	0		0		0				0	0	0	
Орловская область					0				0		0						0	0		
Пензенская область		0						0	0		0		0				0	0		
Пермский край					0			0	0		0		0		0		0	0	0	0
Приморский край									0				0		0	0	0	0		
Псковская область								0	0								0	0		
Республика Адыгея					0			0	0		0		0				0	0	0	
Республика Алтай																	0	0		
Республика Башкортостан				0	0	0		0	0		0	0	0				0	0		
Республика Бурятия													0				0	0		
Республика Дагестан								0	0				0			0	0	0	0	
Республика Ингушетия					0								0				0	0		
Республика Калмыкия								0	0				0				0	0		
Республика Карелия					0			0	0		0		0				0	0		
Республика Коми									0		0						0	0	0	
Республика Крым		0						0						0		0	0	0		
Республика Марий Эл					0			0	0								0	0		
Республика Мордовия											0		0				0	0		
Республика Саха (Якутия)									0								0	0		
Республика Северная Осетия-Алания											0		0				0	0	0	
Республика Татарстан		0			0		0	0	0		0		0		0	0	0	0	0	
Республика Тыва																	0	0		
Республика Хакасия								0					0		0		0	0		
Ростовская область					0		0	0	0		0		0		0	0	0	0	0	
Рязанская область					0			0	0		0		0				0	0		
Самарская область					0			0	0		0		0		0		0	0	0	
Санкт-Петербург		0			0	0	0	0	0		0	0	0		0	0	0	0	0	0
Саратовская область					0		0	0	0		0		0				0	0	0	
Сахалинская область					0												0	0		
Свердловская область					0		0	0	0		0		0		0		0	0	0	
Севастополь		0					0		0						0		0	0		
Смоленская область					0			0			0		0			0	0	0	0	
Ставропольский край					0			0	0		0		0				0	0	0	
Тамбовская область					0			0	0		0						0	0	0	
Тверская область								0	0		0		0				0	0	0	
Томская область		0						0			0		0			0	0	0		
Тульская область		0			0			0	0		0		0				0	0		
Тюменская область					0			0	0		0		0				0	0	0	
Удмуртская Республика					0			0	0		0		0		0		0	0	0	
Ульяновская область		0			0			0	0		0		0				0	0		
Хабаровский край									0				0				0	0		
Ханты-Мансийский автономный округ					0			0	0		0		0				0	0		
Херсонская область								0										0	0	
Челябинская область					0		0	0	0		0		0				0	0	0	0

Общая информация

	DAEWOO	DAIHATSU	DENZA	DFSK	DODGE	DONGFENG	EVOLUTE	EXEED	FAW	FERRARI	FIAT	FORD	FORTHING	GAC	GEELY	GENESIS	GMC	HAVAL	HIPHI	HONDA
Алтайский край								0	0						0			0		
Амурская область						0		0							0			0		
Архангельская область								0	0					0	0			0		
Астраханская область								0	0						0			0		
Белгородская область								0	0					0	0			0		
Брянская область								0	0			0		0	0		0	0		
Владимирская область								0	0				0	0	0			0		0
Волгоградская область				0				0	0					0	0			0		0
Вологодская область								0						0	0			0		0
Воронежская область							0	0	0					0	0			0		0
Донецкая Народная Республика								0	0					0	0	0		0		0
Еврейская автономная область																		0		
Забайкальский край								0							0			0		
Запорожская область															0			0		0
Ивановская область							0	0	0					0	0	0	0	0		0
Иркутская область					0			0	0					0	0			0		0
Кабардино-Балкарская Республика							0								0			0		
Калининградская область							0	0	0			0	0	0	0	0	0	0	0	0
Калужская область								0	0			0		0	0			0		0
Камчатский край								0							0			0		0
Карачаево-Черкесская Республика														0	0			0		
Кемеровская область					0			0	0				0		0	0		0		
Кировская область								0	0					0	0		0	0		
Костромская область								0	0			0		0	0			0		
Краснодарский край					0	0	0	0	0			0	0	0	0	0	0	0	0	0
Красноярский край							0	0	0				0	0	0	0	0	0		0
Курганская область								0	0				0		0			0		
Курская область							0	0	0			0		0	0			0		0
Ленинградская область								0	0				0	0	0			0		0
Липецкая область							0	0	0			0	0	0	0			0		
Луганская Народная Республика								0	0						0			0		
Магаданская область								0	0						0			0		
Москва	0		0	0	0		0	0	0	0	0	0	0	0	0	0	0	0	0	0
Московская область		0		0	0		0	0	0			0	0	0	0	0		0	0	0
Мурманская область				0				0	0					0	0	0		0		
Ненецкий автономный округ									0						0			0		
Нижегородская область							0	0	0				0	0	0	0		0		0
Новгородская область								0	0						0			0		
Новосибирская область					0		0	0	0					0	0	0	0	0		0
Омская область								0	0					0	0			0		0
Оренбургская область				0			0	0	0						0			0		
Орловская область								0	0			0	0	0	0			0		
Пензенская область								0	0			0	0	0	0			0	0	
Пермский край							0	0	0			0	0	0	0			0		0
Приморский край								0							0	0		0		0
Псковская область								0	0						0			0		
Республика Адыгея								0	0			0			0		0	0		
Республика Алтай								0							0			0		
Республика Башкортостан					0		0	0	0					0	0	0		0		0
Республика Бурятия								0	0						0			0		
Республика Дагестан								0	0					0	0		0	0		
Республика Ингушетия					0			0							0			0		
Республика Калмыкия								0	0					0	0			0		
Республика Карелия								0							0			0		
Республика Коми								0	0						0			0		
Республика Крым					0		0	0	0					0	0			0		
Республика Марий Эл								0							0			0		
Республика Мордовия								0	0						0			0		0
Республика Саха (Якутия)								0							0			0		
Республика Северная Осетия-Алания								0				0		0	0			0		
Республика Татарстан			0			0	0	0	0					0	0	0		0	0	0
Республика Тыва															0			0		
Республика Хакасия							0	0							0	0		0		0
Ростовская область	0				0		0	0	0				0	0	0	0	0	0		0
Рязанская область								0	0			0		0	0			0		
Самарская область								0	0			0	0	0	0		0	0		0
Санкт-Петербург	0			0	0		0	0	0			0		0	0	0		0		0
Саратовская область				0				0	0			0		0	0			0		0
Сахалинская область								0							0		0	0		
Свердловская область					0		0	0	0				0	0	0	0		0	0	0
Севастополь							0	0	0					0	0			0		0
Смоленская область								0	0					0	0			0		
Ставропольский край								0	0			0		0	0	0		0		0
Тамбовская область					0			0	0					0	0			0		
Тверская область								0	0					0	0	0		0		0
Томская область		0						0	0						0			0		
Тульская область							0	0	0				0	0	0	0		0		0
Тюменская область							0	0	0					0	0		0	0		0
Удмуртская Республика							0	0	0				0	0	0	0		0		
Ульяновская область				0				0	0					0	0	0		0		
Хабаровский край								0							0			0		0
Ханты-Мансийский автономный округ					0			0	0				0	0	0		0	0		0
Херсонская область															0			0		
Челябинская область							0	0	0					0	0			0		

	HONGQI	HOZON	HUAWEI	HYUNDAI	INFINITI	IRAN KHODRO	ISUZU	JAC	JAECOO	JAGUAR	JEEP	JETOUR	JETTA	KAIYI	KIA	LADA	LAMBORGHINI	LANDROVER	LEAPMOTOR	LEXUS
Алтайский край				0	0			0	0		0	0		0	0	0		0		0
Амурская область												0			0	0				0
Архангельская область				0				0	0			0	0	0	0	0				0
Астраханская область				0				0	0			0	0	0	0	0				0
Белгородская область	0			0				0	0			0	0	0	0	0		0		0
Брянская область	0			0				0	0			0	0	0	0	0				0
Владимирская область				0		0		0	0			0	0	0	0	0				0
Волгоградская область	0			0				0	0		0	0		0	0	0		0		
Вологодская область				0				0	0			0	0		0	0		0		0
Воронежская область	0			0				0	0		0	0	0	0	0	0				0
Донецкая Народная Республика				0	0			0				0		0	0	0				0
Еврейская автономная область				0												0				
Забайкальский край				0				0				0			0	0				0
Запорожская область								0				0			0	0				
Ивановская область				0	0			0	0			0	0	0	0	0				0
Иркутская область				0				0	0			0	0	0	0	0				0
Кабардино-Балкарская Республика	0			0					0			0		0	0	0				0
Калининградская область	0			0				0	0			0	0	0	0	0		0		0
Калужская область	0			0				0	0			0	0	0	0	0				0
Камчатский край																0				0
Карачаево-Черкесская Республика	0			0							0	0			0	0				
Кемеровская область				0				0	0			0	0	0	0	0		0		0
Кировская область				0				0	0			0	0	0	0	0				
Костромская область				0				0	0			0	0	0	0	0				
Краснодарский край	0			0	0			0	0	0	0	0	0	0	0	0	0	0		0
Красноярский край	0			0				0	0		0	0	0	0	0	0		0		0
Курганская область				0				0				0	0	0	0	0				
Курская область	0			0				0	0			0	0	0	0	0				
Ленинградская область	0			0		0		0	0		0	0	0	0	0	0		0		
Липецкая область	0			0				0	0			0	0	0	0	0		0		0
Луганская Народная Республика	0			0				0		0		0	0	0	0	0		0		
Магаданская область															0	0				
Москва	0	0	0	0	0	0		0	0	0	0	0	0	0	0	0	0	0		0
Московская область	0		0	0	0			0	0	0	0	0	0	0	0	0		0	0	0
Мурманская область				0				0	0	0		0	0	0	0	0				0
Ненецкий автономный округ	0														0	0				
Нижегородская область				0				0	0		0	0	0	0	0	0		0		0
Новгородская область				0				0	0			0	0	0	0	0		0		0
Новосибирская область	0			0	0			0	0		0	0	0	0	0	0		0		0
Омская область	0			0				0	0			0		0	0	0		0		0
Оренбургская область				0				0	0			0	0	0	0	0		0		0
Орловская область									0		0	0		0	0	0				
Пензенская область	0			0				0	0			0	0	0	0	0		0		0
Пермский край	0			0	0			0	0		0	0	0	0	0	0		0		0
Приморский край				0	0			0			0				0	0				0
Псковская область				0				0				0	0	0	0	0				0
Республика Адыгея	0			0				0	0			0	0	0	0	0				0
Республика Алтай				0								0			0	0				0
Республика Башкортостан	0			0				0	0			0	0	0	0	0		0		0
Республика Бурятия								0							0	0				
Республика Дагестан	0			0	0			0	0		0	0		0	0	0				0
Республика Ингушетия				0				0						0	0	0				
Республика Калмыкия				0				0				0		0	0	0				
Республика Карелия	0								0			0		0	0	0				
Республика Коми	0			0				0	0			0	0	0	0	0		0		0
Республика Крым	0			0					0		0	0	0	0	0	0		0		
Республика Марий Эл				0								0			0	0				0
Республика Мордовия				0				0	0			0	0	0	0	0				
Республика Саха (Якутия)				0				0				0	0			0				0
Республика Северная Осетия-Алания	0			0							0	0		0	0	0				0
Республика Татарстан	0			0	0			0	0			0	0	0	0	0		0		0
Республика Тыва												0				0				
Республика Хакасия				0				0	0			0			0	0				0
Ростовская область	0			0				0	0		0	0	0	0	0	0		0		0
Рязанская область				0				0	0			0	0	0	0	0	0			0
Самарская область	0			0	0			0	0		0	0	0	0	0	0		0		0
Санкт-Петербург	0		0	0	0	0		0	0	0	0	0	0	0	0	0	0	0		0
Саратовская область	0			0				0	0		0	0	0	0	0	0		0		0
Сахалинская область												0			0	0				0
Свердловская область	0			0	0	0	0	0	0		0	0	0	0	0	0		0		0
Севастополь				0								0		0	0	0				
Смоленская область				0				0	0		0	0	0		0	0		0		0
Ставропольский край	0			0				0	0			0	0	0	0	0	0	0	0	0
Тамбовская область	0			0				0	0			0	0	0	0	0				
Тверская область	0			0				0	0			0	0	0	0	0				0
Томская область			0					0	0			0	0	0	0	0				0
Тульская область	0			0	0			0	0		0	0	0	0	0	0				0
Тюменская область	0			0	0				0			0	0	0	0	0		0		0
Удмуртская Республика				0				0	0			0	0	0	0	0				0
Ульяновская область	0			0				0	0			0	0	0	0	0		0		
Хабаровский край											0	0			0	0				0
Ханты-Мансийский автономный округ				0				0	0			0		0	0	0		0		0
Херсонская область																0				
Челябинская область	0			0				0	0		0	0	0	0	0	0		0		0

Общая информация

	LI XIANG	LINCOLN	LIVAN	LOTUS	LYNK AND CO	MASERATI	MAXUS	MAZDA	MERCEDES	MG	MINI	MITSUBISHI	NIO	NISSAN	OMODA	ORA	OSHAN	PEUGEOT	POLESTAR	PORSCHE
Алтайский край	0		0						0			0			0					
Амурская область	0											0			0					
Архангельская область	0		0					0				0			0					
Астраханская область	0		0									0		0	0					0
Белгородская область	0	0	0					0	0			0			0					
Брянская область	0		0					0	0			0			0					0
Владимирская область	0								0			0			0					
Волгоградская область	0		0					0	0			0		0	0					
Вологодская область	0							0	0			0			0					
Воронежская область	0		0					0	0			0			0					0
Донецкая Народная Республика	0		0					0				0		0	0					
Еврейская автономная область																				
Забайкальский край			0					0							0					
Запорожская область									0											
Ивановская область	0							0	0			0			0					
Иркутская область	0		0					0				0		0	0					0
Кабардино-Балкарская Республика	0								0						0					
Калининградская область	0		0	0	0			0	0	0	0	0		0	0					0
Калужская область	0		0	0								0			0					
Камчатский край									0			0			0					
Карачаево-Черкесская Республика								0	0						0					
Кемеровская область	0		0				0	0	0			0		0	0					
Кировская область	0		0					0				0			0				0	0
Костромская область	0							0				0			0					
Краснодарский край	0		0	0		0		0	0			0		0	0		0			0
Красноярский край	0		0					0	0			0		0	0					
Курганская область	0								0			0			0					
Курская область	0		0					0				0			0					
Ленинградская область	0		0	0				0	0	0		0			0					
Липецкая область	0		0					0	0			0		0	0					0
Луганская Народная Республика	0		0						0			0			0					
Магаданская область	0													0						
Москва	0		0	0	0			0	0	0		0	0	0	0	0		0		0
Московская область	0	0	0	0	0	0		0	0	0		0		0	0		0			0
Мурманская область	0		0					0	0			0			0					0
Ненецкий автономный округ																				
Нижегородская область	0		0					0	0		0	0			0					0
Новгородская область	0							0	0			0			0					
Новосибирская область	0		0		0			0	0			0		0	0					
Омская область	0		0					0				0		0	0					
Оренбургская область	0		0					0	0			0		0	0					
Орловская область	0							0				0			0					
Пензенская область			0					0	0			0			0					
Пермский край	0		0					0	0			0			0					0
Приморский край	0		0					0	0			0		0	0					
Псковская область	0							0	0			0		0	0					
Республика Адыгея	0		0						0						0					
Республика Алтай			0									0								
Республика Башкортостан	0		0	0				0	0			0		0	0			0		
Республика Бурятия	0								0			0		0	0					
Республика Дагестан	0		0					0	0			0			0					0
Республика Ингушетия	0								0			0								
Республика Калмыкия	0		0					0						0	0					
Республика Карелия			0					0				0			0					
Республика Коми			0									0			0					
Республика Крым	0		0					0	0			0		0	0					
Республика Марий Эл								0						0	0					
Республика Мордовия	0		0					0			0				0					
Республика Саха (Якутия)	0							0												
Республика Северная Осетия-Алания	0							0	0	0		0			0					0
Республика Татарстан	0		0	0	0			0	0			0		0	0					0
Республика Тыва								0												
Республика Хакасия			0					0	0			0			0					
Ростовская область	0		0					0	0			0		0	0					0
Рязанская область	0		0			0		0	0			0		0	0			0		0
Самарская область	0		0					0	0			0			0					0
Санкт-Петербург	0		0	0	0			0	0	0		0			0				0	0
Саратовская область	0		0					0	0			0			0					
Сахалинская область			0					0							0					
Свердловская область	0		0	0				0	0		0	0	0		0					0
Севастополь			0					0	0					0	0					
Смоленская область			0					0	0		0	0			0					
Ставропольский край	0		0					0	0			0		0	0					
Тамбовская область			0									0			0					
Тверская область	0		0									0			0					
Томская область	0		0					0	0			0			0					
Тульская область			0					0	0			0			0					
Тюменская область	0		0					0	0			0			0					0
Удмуртская Республика	0		0					0	0			0		0	0					
Ульяновская область								0				0			0					
Хабаровский край	0	0							0			0		0	0					
Ханты-Мансийский автономный округ			0	0				0				0		0	0					0
Херсонская область			0												0					
Челябинская область	0		0	0				0	0	0		0			0					

	RENAULT	ROLLS ROYCE	SKODA	SKYWELL	SMART	SOUEAST	SSANGYONG	SUBARU	SUZUKI	TANK	TESLA	TOYOTA	UAZ	VGV	VOLKSWAGEN	VOLVO	VOYAH	WEY	ZEEKR	ZHIJI
Алтайский край	0		0					0		0		0	0		0	0	0			
Амурская область								0		0		0	0							
Архангельская область	0					0		0		0		0	0		0	0				
Астраханская область			0							0		0	0		0		0		0	
Белгородская область	0		0				0	0		0		0	0		0		0		0	
Брянская область										0	0	0	0		0					
Владимирская область	0									0		0	0		0		0		0	
Волгоградская область			0						0	0		0	0		0	0	0		0	
Вологодская область			0			0		0		0	0	0	0						0	
Воронежская область			0			0		0	0	0	0	0	0		0	0	0		0	
Донецкая Народная Республика	0		0					0	0	0		0	0		0	0	0		0	
Еврейская автономная область												0								
Забайкальский край							0	0	0	0		0	0				0			
Запорожская область	0		0									0	0				0			
Ивановская область						0			0	0		0	0		0		0		0	
Иркутская область	0		0				0	0	0	0	0	0	0		0	0	0		0	
Кабардино-Балкарская Республика							0		0	0		0	0		0		0			
Калининградская область	0		0	0				0		0	0	0	0		0	0	0		0	
Калужская область			0					0	0	0		0	0		0	0	0		0	
Камчатский край								0		0		0	0							
Карачаево-Черкесская Республика												0	0		0					
Кемеровская область	0		0					0		0		0	0		0				0	
Кировская область	0		0					0		0	0	0	0		0		0		0	
Костромская область										0		0	0		0					
Краснодарский край			0	0				0	0	0	0	0	0		0		0		0	
Красноярский край	0		0					0	0	0		0	0		0		0		0	
Курганская область										0		0	0		0				0	
Курская область							0			0		0	0		0					
Ленинградская область	0		0				0	0		0	0	0	0		0	0	0		0	
Липецкая область								0	0	0		0	0		0		0		0	
Луганская Народная Республика	0		0					0		0		0	0		0		0		0	
Магаданская область										0		0	0							
Москва	0	0	0	0		0	0	0	0	0	0	0	0	0	0	0	0		0	0
Московская область	0	0	0	0	0	0	0	0	0	0	0	0	0		0	0	0		0	
Мурманская область								0	0	0		0	0							0
Ненецкий автономный округ													0				0			
Нижегородская область	0		0			0		0	0	0	0	0	0		0	0	0		0	
Новгородская область			0							0		0	0		0		0			
Новосибирская область			0			0		0	0	0	0	0	0		0		0		0	
Омская область								0		0	0	0	0		0				0	
Оренбургская область	0								0	0	0	0	0		0				0	
Орловская область										0	0		0		0					
Пензенская область	0		0						0	0		0	0		0		0		0	
Пермский край	0		0	0		0		0	0	0	0	0	0		0	0	0		0	
Приморский край								0	0	0		0	0		0		0	0	0	
Псковская область										0	0	0	0						0	
Республика Адыгея										0		0	0		0		0		0	
Республика Алтай								0		0		0	0							
Республика Башкортостан	0		0	0				0	0	0	0	0	0		0		0		0	
Республика Бурятия								0	0	0		0	0		0		0			
Республика Дагестан										0		0	0		0				0	
Республика Ингушетия												0			0				0	
Республика Калмыкия									0			0	0		0					
Республика Карелия	0							0		0		0	0							
Республика Коми										0		0	0							
Республика Крым			0					0	0	0		0	0		0		0		0	
Республика Марий Эл	0									0		0	0		0				0	
Республика Мордовия						0				0		0	0		0					
Республика Саха (Якутия)										0		0	0							
Республика Северная Осетия-Алания										0		0	0		0				0	
Республика Татарстан	0		0	0		0		0	0	0	0	0	0		0	0	0		0	
Республика Тыва										0		0	0							
Республика Хакасия										0		0	0						0	
Ростовская область			0					0	0	0		0	0		0		0		0	
Рязанская область	0		0						0	0		0	0		0		0		0	
Самарская область	0		0					0	0	0	0	0	0		0		0		0	
Санкт-Петербург	0	0	0	0				0	0	0	0	0	0		0	0	0		0	
Саратовская область	0		0					0		0	0	0	0		0				0	
Сахалинская область								0		0		0	0				0			
Свердловская область	0		0	0				0	0	0	0	0	0		0		0		0	
Севастополь			0							0	0	0			0		0		0	
Смоленская область	0		0					0		0		0	0		0	0	0		0	
Ставропольский край			0			0			0	0		0	0		0		0		0	
Тамбовская область			0					0	0	0		0	0		0		0		0	
Тверская область								0		0		0	0		0				0	
Томская область								0		0		0	0		0	0	0		0	
Тульская область			0					0		0		0	0		0		0		0	
Тюменская область			0				0	0		0	0	0	0		0				0	
Удмуртская Республика	0		0							0	0	0	0		0		0		0	
Ульяновская область										0		0	0		0		0		0	
Хабаровский край								0	0	0		0	0		0		0			
Ханты-Мансийский автономный округ	0		0			0			0	0		0	0		0					
Херсонская область													0		0					
Челябинская область			0	0				0	0	0	0	0	0		0		0		0	