АВТОСТАТ ИНФО
АНАЛИТИКА БАЗЫ ДАННЫХ

РЫНОК АВТОМОБИЛЬНОЙ ТЕХНИКИ РОССИИ

ОКТЯБРЬ 2016 г.

ЛЕГКИЕ КОММЕРЧЕСКИЕ АВТОМОБИЛИ

Ежемесячный аналитический обзор

При поддержке Комитета
по предпринимательству в
автомобильной сфере ТПП РФ

Содержание

Российская Федерация 1

Центральный ФО 4
- Белгородская область 7
- Брянская область 10
- Владимирская область 13
- Воронежская область 16
- Ивановская область 19
- Калужская область 22
- Костромская область 25
- Курская область 28
- Липецкая область 31
- Московская область 34
- Орловская область 37
- Рязанская область 40
- Смоленская область 43
- Тамбовская область 46
- Тверская область 49
- Тульская область 52
- Ярославская область 55
- Москва 58

Дальневосточный ФО 61
- Республика Саха (Якутия) 64
- Камчатский край 67
- Приморский край 70
- Хабаровский край 73
- Амурская область 76
- Магаданская область 79
- Сахалинская область 82
- Еврейская автономная область 85
- Чукотский автономный округ 88

Приволжский ФО 91
- Республика Башкортостан 94
- Республика Марий Эл 97
- Республика Мордовия 100
- Республика Татарстан 103
- Удмуртская Республика 106
- Чувашская Республика 109
- Пермский край 112
- Кировская область 115
- Нижегородская область 118
- Оренбургская область 121
- Пензенская область 124
- Самарская область 127
- Саратовская область 130
- Ульяновская область 133

Северо-Западный ФО 136
- Республика Карелия 139
- Республика Коми 142
- Архангельская область 145
- Ненецкий автономный округ 148
- Вологодская область 151
- Калининградская область 154
- Ленинградская область 157
- Мурманская область 160
- Новгородская область 163
- Псковская область 166
- Санкт-Петербург 169

Северо-Кавказский ФО 172
- Республика Дагестан 175
- Республика Ингушетия 178
- Кабардино-Балкарская Республика 181
- Карачаево-Черкесская Республика 184
- Республика Северная Осетия-Алания 187
- Чеченская Республика 190
- Ставропольский край 193

Сибирский ФО 196
- Республика Алтай 199
- Республика Бурятия 202
- Республика Тыва 205
- Республика Хакасия 208
- Алтайский край 211
- Читинская область 214
- Красноярский край 217
- Иркутская область 220
- Кемеровская область 223
- Новосибирская область 226
- Омская область 229
- Томская область 232

Уральский ФО 235
- Курганская область 238
- Свердловская область 241
- Тюменская область 244
- Ханты Мансийский автономный округ 247
- Ямало Ненецкий автономный округ 250
- Челябинская область 253

Южный ФО 256
- Республика Адыгея 259
- Республика Калмыкия 262
- Краснодарский край 265
- Астраханская область 268
- Волгоградская область 271
- Ростовская область 274

Общая информация 277

Российская Федерация

основная информация региона

Население (на 01.01.2013)	143347,1 тыс. человек
Среднемесячная зарплата	23058 руб. на чел
Валовой продукт (в 2011)	45265221,6 млн. руб.
Площадь	17098,2 тыс. км²
Плотность	8,4 чел./км²

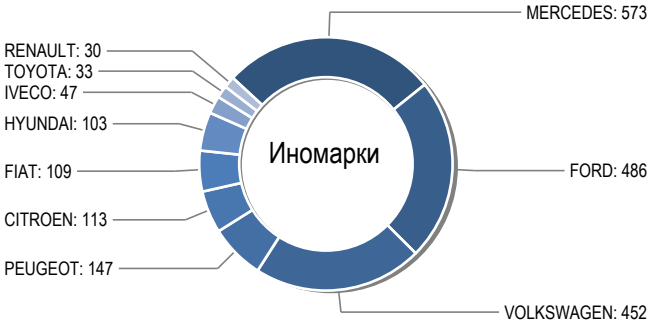

Сравнения общего рынка по Октябрь 2016/2015

	Январь-Октябрь 2016		Январь-Октябрь 2015		Изменение	
	шт.	%	шт.	%	шт.	%
Российские	0	**0**	0	**0**	0	**0**
Иномарки	0	**0**	0	**0**	0	**0**
Всего	0	**0**	0	**0**	0	**0**

Сравнения общего рынка за Октябрь 2016/2015

	Октябрь 2016		Октябрь 2015		Изменение	
	шт.	%	шт.	%	шт.	%
Российские	0	**0**	0	**0**	0	**0**
Иномарки	0	**0**	0	**0**	0	**0**
Всего	0	**0**	0	**0**	0	**0**

Общий рынок - хроника последних 12 месяцев

	Окт.	Сен.	Авг.	Июл.	Июн.	Май	Апр.	Мар.	Фев.	Янв.	Дек.	Ноя.
	2016										2015	
	шт.										шт.	
Российские	**0**	0	0	0	0	0	0	0	0	0	0	0
Иномарки	**0**	0	0	0	0	0	0	0	0	0	0	0
Всего	**0**	0	0	0	0	0	0	0	0	0	0	0

Изменения общего рынка за Октябрь 2016/2015

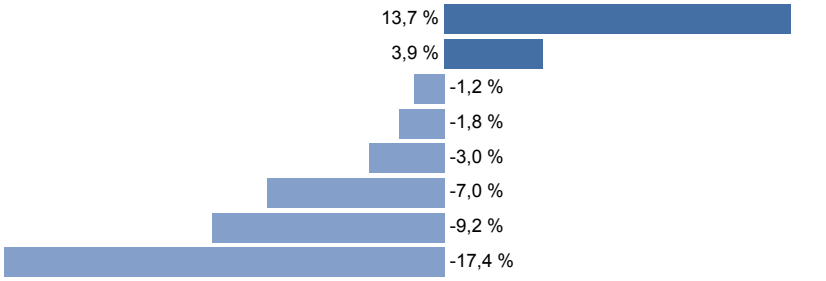

	Доля парка (%) Октябрь 2016
Северо-Западный	12,8
Приволжский	21,7
Южный	8,3
Центральный	34,6
Сибирский	9,4
Уральский	8,0
Северо-Кавказский	2,7
Дальневосточный	2,5

Марки Топ 30 - сравнение октябрь 2016/2015

	Октябрь		Изменение		Январь - октябрь		Изменение		Доля рынка окт.		Парк	
	2016	2015	Окт. 2016/2015		**2016**	2015	Янв.-окт.2016/2015		**2016**	2015	Июнь 2016	
Марка	**шт.**		шт.	**(%)**	**шт.**		шт.	**(%)**	**(%)**		шт.	**(%)**
GAZ	**0**	0	0	**0**	**0**	0	0	**0**	**0**	0	0	**0**
UAZ	**0**	0	0	**0**	**0**	0	0	**0**	**0**	0	0	**0**
MERCEDES	**0**	0	0	**0**	**0**	0	0	**0**	**0**	0	0	**0**
FORD	**0**	0	0	**0**	**0**	0	0	**0**	**0**	0	0	**0**
VOLKSWAGEN	**0**	0	0	**0**	**0**	0	0	**0**	**0**	0	0	**0**
PEUGEOT	**0**	0	0	**0**	**0**	0	0	**0**	**0**	0	0	**0**
CITROEN	**0**	0	0	**0**	**0**	0	0	**0**	**0**	0	0	**0**
FIAT	**0**	0	0	**0**	**0**	0	0	**0**	**0**	0	0	**0**
HYUNDAI	**0**	0	0	**0**	**0**	0	0	**0**	**0**	0	0	**0**
IVECO	**0**	0	0	**0**	**0**	0	0	**0**	**0**	0	0	**0**
TOYOTA	**0**	0	0	**0**	**0**	0	0	**0**	**0**	0	0	**0**
RENAULT	**0**	0	0	**0**	**0**	0	0	**0**	**0**	0	0	**0**
KIA	**0**	0	0	**0**	**0**	0	0	**0**	**0**	0	0	**0**
BAW	**0**	0	0	**0**	**0**	0	0	**0**	**0**	0	0	**0**
FAW	**0**	0	0	**0**	**0**	0	0	**0**	**0**	0	0	**0**
YUEJIN	**0**	0	0	**0**	**0**	0	0	**0**	**0**	0	0	**0**
MITSUBISHI	**0**	0	0	**0**	**0**	0	0	**0**	**0**	0	0	**0**
SUZUKI	**0**	0	0	**0**	**0**	0	0	**0**	**0**	0	0	**0**
GMC	**0**	0	0	**0**	**0**	0	0	**0**	**0**	0	0	**0**
MAZDA	**0**	0	0	**0**	**0**	0	0	**0**	**0**	0	0	**0**
DFSK	**0**	0	0	**0**	**0**	0	0	**0**	**0**	0	0	**0**

Марки Топ 30 - хроника последних 12 месяцев

	Окт.	Сен.	Авг.	Июл.	Июн.	Май	Апр.	Мар.	Фев.	Янв.	Дек.	Ноя.
					2016						**2015**	
Марка	**шт.**										**шт.**	
GAZ	**0**	0	0	0	0	0	0	0	0	0	0	0
UAZ	**0**	0	0	0	0	0	0	0	0	0	0	0
MERCEDES	**0**	0	0	0	0	0	0	0	0	0	0	0
FORD	**0**	0	0	0	0	0	0	0	0	0	0	0
VOLKSWAGEN	**0**	0	0	0	0	0	0	0	0	0	0	0
PEUGEOT	**0**	0	0	0	0	0	0	0	0	0	0	0
CITROEN	**0**	0	0	0	0	0	0	0	0	0	0	0
FIAT	**0**	0	0	0	0	0	0	0	0	0	0	0
HYUNDAI	**0**	0	0	0	0	0	0	0	0	0	0	0
IVECO	**0**	0	0	0	0	0	0	0	0	0	0	0
TOYOTA	**0**	0	0	0	0	0	0	0	0	0	0	0
RENAULT	**0**	0	0	0	0	0	0	0	0	0	0	0
KIA	**0**	0	0	0	0	0	0	0	0	0	0	0
BAW	**0**	0	0	0	0	0	0	0	0	0	0	0
FAW	**0**	0	0	0	0	0	0	0	0	0	0	0
YUEJIN	**0**	0	0	0	0	0	0	0	0	0	0	0
MITSUBISHI	**0**	0	0	0	0	0	0	0	0	0	0	0
SUZUKI	**0**	0	0	0	0	0	0	0	0	0	0	0
GMC	**0**	0	0	0	0	0	0	0	0	0	0	0
MAZDA	**0**	0	0	0	0	0	0	0	0	0	0	0
DFSK	**0**	0	0	0	0	0	0	0	0	0	0	0

Центральный федеральный округ

основная информация региона

Население (на 01.01.2013)	38678,9 тыс. человек
Среднемесячная зарплата	29721 руб. на чел
Валовой продукт (в 2011)	16170448,5 млн. руб.
Площадь	650,2 тыс. км²
Плотность	59,5 чел./км²

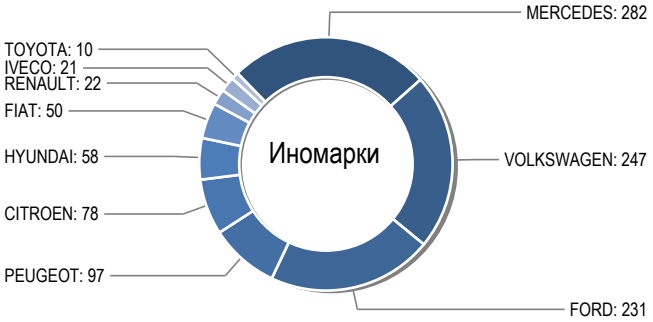

Сравнения общего рынка по Октябрь 2016/2015

	Январь-Октябрь 2016		Январь-Октябрь 2015		Изменение	
	шт.	%	шт.	%	шт.	%
Российские	0	**0**	0	**0**	0	**0**
Иномарки	0	**0**	0	**0**	0	**0**
Всего	0	**0**	0	**0**	0	**0**

Сравнения общего рынка за Октябрь 2016/2015

	Октябрь 2016		Октябрь 2015		Изменение	
	шт.	%	шт.	%	шт.	%
Российские	0	**0**	0	**0**	0	**0**
Иномарки	0	**0**	0	**0**	0	**0**
Всего	0	**0**	0	**0**	0	**0**

Общий рынок - хроника последних 12 месяцев

	Окт.	Сен.	Авг.	Июл.	Июн.	Май	Апр.	Мар.	Фев.	Янв.	Дек.	Ноя.
	2016										2015	
	шт.										шт.	
Российские	**0**	0	0	0	0	0	0	0	0	0	0	0
Иномарки	**0**	0	0	0	0	0	0	0	0	0	0	0
Всего	**0**	0	0	0	0	0	0	0	0	0	0	0

Изменения общего рынка за Октябрь 2016/2015

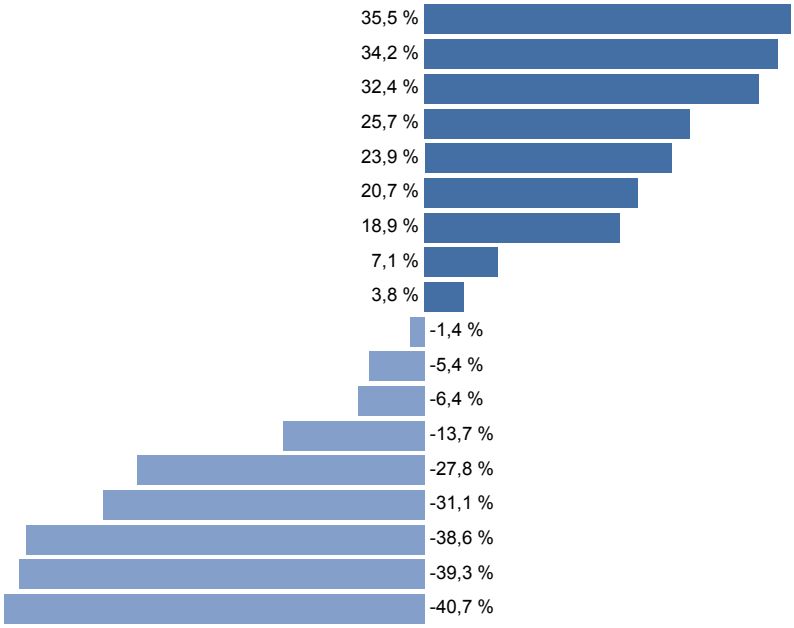

	Доля парка (%) Октябрь 2016
Владимирская область	3,9
Тульская область	4,0
Брянская область	1,7
Белгородская область	3,5
Тамбовская область	2,2
Костромская область	1,3
Ивановская область	1,7
Москва	43,4
Калужская область	2,0
Рязанская область	2,8
Ярославская область	2,0
Липецкая область	1,7
Московская область	20,6
Курская область	1,5
Смоленская область	1,6
Орловская область	1,0
Воронежская область	3,3
Тверская область	1,8

Дополнительная информация: Юдаков Олег, тел.: 8-903-735-9056, www.avtostat-info.com, email: udakov07@yandex.ru, udakov07@gmail.com

Марки Топ 30 - сравнение октябрь 2016/2015

	Октябрь		Изменение		Январь - октябрь		Изменение		Доля рынка окт.		Парк	
	2016	2015	Окт. 2016/2015		**2016**	2015	Янв.-окт.2016/2015		**2016**	2015	Июнь 2016	
Марка	**шт.**		шт.	**(%)**	**шт.**		шт.	**(%)**	**(%)**		шт.	**(%)**
GAZ	**0**	0	0	**0**	**0**	0	0	**0**	**0**	0	0	**0**
MERCEDES	**0**	0	0	**0**	**0**	0	0	**0**	**0**	0	0	**0**
UAZ	**0**	0	0	**0**	**0**	0	0	**0**	**0**	0	0	**0**
VOLKSWAGEN	**0**	0	0	**0**	**0**	0	0	**0**	**0**	0	0	**0**
FORD	**0**	0	0	**0**	**0**	0	0	**0**	**0**	0	0	**0**
PEUGEOT	**0**	0	0	**0**	**0**	0	0	**0**	**0**	0	0	**0**
CITROEN	**0**	0	0	**0**	**0**	0	0	**0**	**0**	0	0	**0**
HYUNDAI	**0**	0	0	**0**	**0**	0	0	**0**	**0**	0	0	**0**
FIAT	**0**	0	0	**0**	**0**	0	0	**0**	**0**	0	0	**0**
RENAULT	**0**	0	0	**0**	**0**	0	0	**0**	**0**	0	0	**0**
IVECO	**0**	0	0	**0**	**0**	0	0	**0**	**0**	0	0	**0**
TOYOTA	**0**	0	0	**0**	**0**	0	0	**0**	**0**	0	0	**0**
BAW	**0**	0	0	**0**	**0**	0	0	**0**	**0**	0	0	**0**
FAW	**0**	0	0	**0**	**0**	0	0	**0**	**0**	0	0	**0**
DFSK	**0**	0	0	**0**	**0**	0	0	**0**	**0**	0	0	**0**
KIA	**0**	0	0	**0**	**0**	0	0	**0**	**0**	0	0	**0**

Марки Топ 30 - хроника последних 12 месяцев

	Окт.	Сен.	Авг.	Июл.	Июн.	Май	Апр.	Мар.	Фев.	Янв.	Дек.	Ноя.
					2016						**2015**	
Марка	**шт.**										**шт.**	
GAZ	**0**	0	0	0	0	0	0	0	0	0	0	0
MERCEDES	**0**	0	0	0	0	0	0	0	0	0	0	0
UAZ	**0**	0	0	0	0	0	0	0	0	0	0	0
VOLKSWAGEN	**0**	0	0	0	0	0	0	0	0	0	0	0
FORD	**0**	0	0	0	0	0	0	0	0	0	0	0
PEUGEOT	**0**	0	0	0	0	0	0	0	0	0	0	0
CITROEN	**0**	0	0	0	0	0	0	0	0	0	0	0
HYUNDAI	**0**	0	0	0	0	0	0	0	0	0	0	0
FIAT	**0**	0	0	0	0	0	0	0	0	0	0	0
RENAULT	**0**	0	0	0	0	0	0	0	0	0	0	0
IVECO	**0**	0	0	0	0	0	0	0	0	0	0	0
TOYOTA	**0**	0	0	0	0	0	0	0	0	0	0	0
BAW	**0**	0	0	0	0	0	0	0	0	0	0	0
FAW	**0**	0	0	0	0	0	0	0	0	0	0	0
DFSK	**0**	0	0	0	0	0	0	0	0	0	0	0
KIA	**0**	0	0	0	0	0	0	0	0	0	0	0

Дальневосточный федеральный округ

основная информация региона

Население (на 01.01.2013)	6251,5 тыс. человек
Среднемесячная зарплата	25325,9 руб. на чел
Валовой продукт (в 2011)	2520793,5 млн. руб.
Площадь	6169,3 тыс. км²
Плотность	1,0 чел./км²

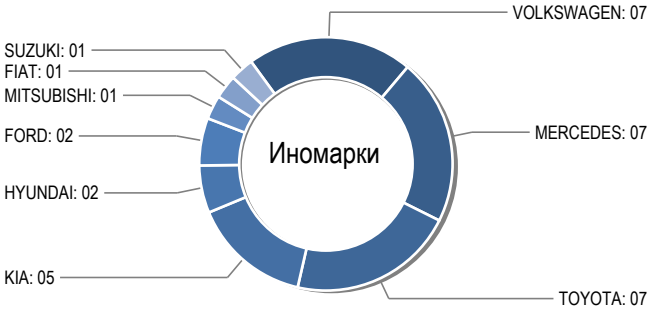

Сравнения общего рынка по Октябрь 2016/2015

	Январь-Октябрь 2016		Январь-Октябрь 2015		Изменение	
	шт.	%	шт.	%	шт.	%
Российские	0	**0**	0	**0**	0	**0**
Иномарки	0	**0**	0	**0**	0	**0**
Всего	0	**0**	0	**0**	0	**0**

Сравнения общего рынка за Октябрь 2016/2015

	Октябрь 2016		Октябрь 2015		Изменение	
	шт.	%	шт.	%	шт.	%
Российские	0	**0**	0	**0**	0	**0**
Иномарки	0	**0**	0	**0**	0	**0**
Всего	0	**0**	0	**0**	0	**0**

Общий рынок - хроника последних 12 месяцев

	Окт.	Сен.	Авг.	Июл.	Июн.	Май	Апр.	Мар.	Фев.	Янв.	Дек.	Ноя.
	2016										2015	
	шт.										шт.	
Российские	**0**	0	0	0	0	0	0	0	0	0	0	0
Иномарки	**0**	0	0	0	0	0	0	0	0	0	0	0
Всего	**0**	0	0	0	0	0	0	0	0	0	0	0

Изменения общего рынка за Октябрь 2016/2015

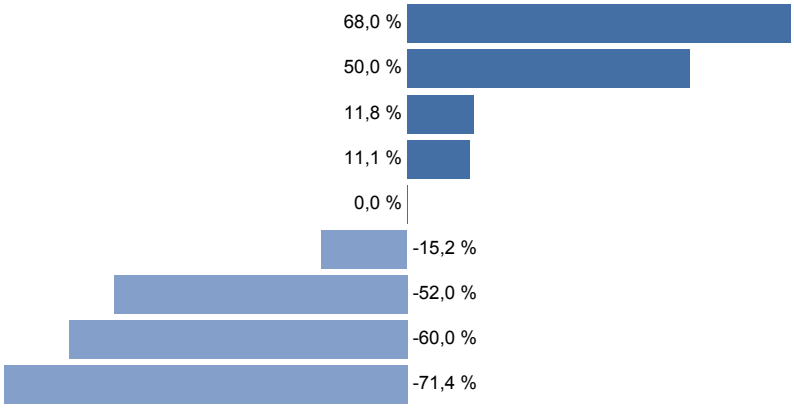

	Доля парка (%) Октябрь 2016
Хабаровский край	22,1
Магаданская область	1,6
Амурская область	10,0
Приморский край	21,1
Камчатский край	3,7
Сахалинская область	14,7
Республика Саха (Якутия)	24,7
Чукотский автономный округ	1,1
Еврейская автономная область	1,1

Марки Топ 30 - сравнение октябрь 2016/2015

	Октябрь		Изменение		Январь - октябрь		Изменение		Доля рынка окт.		Парк	
	2016	2015	Окт. 2016/2015		**2016**	2015	Янв.-окт.2016/2015		**2016**	2015	Июнь 2016	
Марка	**шт.**		шт.	**(%)**	**шт.**		шт.	**(%)**	**(%)**		шт.	**(%)**
GAZ	**0**	0	0	**0**	**0**	0	0	**0**	**0**	0	0	**0**
UAZ	**0**	0	0	**0**	**0**	0	0	**0**	**0**	0	0	**0**
VOLKSWAGEN	**0**	0	0	**0**	**0**	0	0	**0**	**0**	0	0	**0**
MERCEDES	**0**	0	0	**0**	**0**	0	0	**0**	**0**	0	0	**0**
TOYOTA	**0**	0	0	**0**	**0**	0	0	**0**	**0**	0	0	**0**
KIA	**0**	0	0	**0**	**0**	0	0	**0**	**0**	0	0	**0**
HYUNDAI	**0**	0	0	**0**	**0**	0	0	**0**	**0**	0	0	**0**
FORD	**0**	0	0	**0**	**0**	0	0	**0**	**0**	0	0	**0**
MITSUBISHI	**0**	0	0	**0**	**0**	0	0	**0**	**0**	0	0	**0**
FIAT	**0**	0	0	**0**	**0**	0	0	**0**	**0**	0	0	**0**
SUZUKI	**0**	0	0	**0**	**0**	0	0	**0**	**0**	0	0	**0**

Марки Топ 30 - хроника последних 12 месяцев

	Окт.	Сен.	Авг.	Июл.	Июн.	Май	Апр.	Мар.	Фев.	Янв.	Дек.	Ноя.
					2016						**2015**	
Марка	**шт.**										**шт.**	
GAZ	**0**	0	0	0	0	0	0	0	0	0	0	0
UAZ	**0**	0	0	0	0	0	0	0	0	0	0	0
VOLKSWAGEN	**0**	0	0	0	0	0	0	0	0	0	0	0
MERCEDES	**0**	0	0	0	0	0	0	0	0	0	0	0
TOYOTA	**0**	0	0	0	0	0	0	0	0	0	0	0
KIA	**0**	0	0	0	0	0	0	0	0	0	0	0
HYUNDAI	**0**	0	0	0	0	0	0	0	0	0	0	0
FORD	**0**	0	0	0	0	0	0	0	0	0	0	0
MITSUBISHI	**0**	0	0	0	0	0	0	0	0	0	0	0
FIAT	**0**	0	0	0	0	0	0	0	0	0	0	0
SUZUKI	**0**	0	0	0	0	0	0	0	0	0	0	0

Приволжский федеральный округ

основная информация региона

Население (на 01.01.2013)	29772,2 тыс. человек
Среднемесячная зарплата	19596,8 руб. на чел
Валовой продукт (в 2011)	6987511,5 млн. руб.
Площадь	1037 тыс. км²
Плотность	28,7 чел./км²

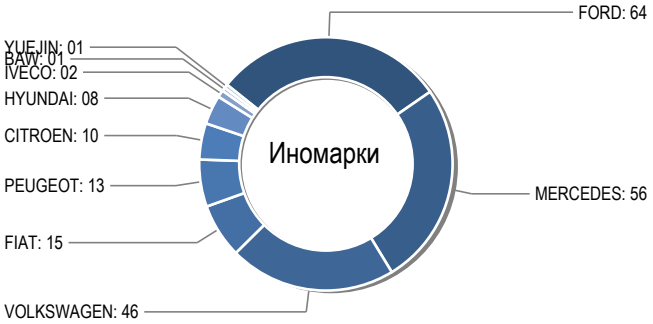

Сравнения общего рынка по Октябрь 2016/2015

	Январь-Октябрь 2016		Январь-Октябрь 2015		Изменение	
	шт.	%	шт.	%	шт.	%
Российские	0	**0**	0	**0**	0	**0**
Иномарки	0	**0**	0	**0**	0	**0**
Всего	0	**0**	0	**0**	0	**0**

Сравнения общего рынка за Октябрь 2016/2015

	Октябрь 2016		Октябрь 2015		Изменение	
	шт.	%	шт.	%	шт.	%
Российские	0	**0**	0	**0**	0	**0**
Иномарки	0	**0**	0	**0**	0	**0**
Всего	0	**0**	0	**0**	0	**0**

Общий рынок - хроника последних 12 месяцев

	Окт.	Сен.	Авг.	Июл.	Июн.	Май	Апр.	Мар.	Фев.	Янв.	Дек.	Ноя.
	2016										2015	
	шт.										шт.	
Российские	**0**	0	0	0	0	0	0	0	0	0	0	0
Иномарки	**0**	0	0	0	0	0	0	0	0	0	0	0
Всего	**0**	0	0	0	0	0	0	0	0	0	0	0

Изменения общего рынка за Октябрь 2016/2015

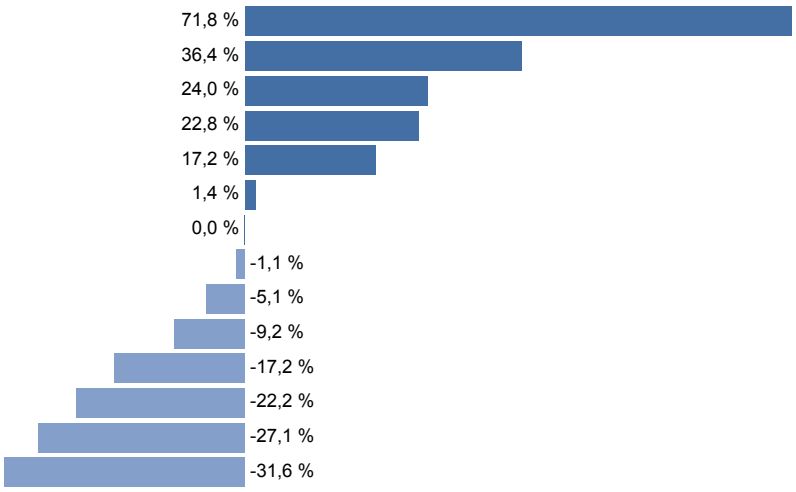

	Доля парка (%) Октябрь 2016
Оренбургская область	7,3
Пензенская область	4,5
Саратовская область	7,2
Нижегородская область	21,1
Республика Мордовия	2,0
Удмуртская Республика	4,5
Самарская область	9,7
Республика Татарстан	15,5
Пермский край	6,7
Чувашская Республика	4,2
Республика Башкортостан	9,0
Республика Марий Эл	1,7
Кировская область	2,6
Ульяновская область	4,0

Марки Топ 30 - сравнение октябрь 2016/2015

	Октябрь		Изменение		Январь - октябрь		Изменение		Доля рынка окт.		Парк	
	2016	2015	Окт. 2016/2015		**2016**	2015	Янв.-окт.2016/2015		**2016**	2015	Июнь 2016	
Марка	**шт.**		шт.	**(%)**	**шт.**		шт.	**(%)**	**(%)**		шт.	**(%)**
GAZ	**0**	0	0	**0**	**0**	0	0	**0**	**0**	0	0	**0**
UAZ	**0**	0	0	**0**	**0**	0	0	**0**	**0**	0	0	**0**
FORD	**0**	0	0	**0**	**0**	0	0	**0**	**0**	0	0	**0**
MERCEDES	**0**	0	0	**0**	**0**	0	0	**0**	**0**	0	0	**0**
VOLKSWAGEN	**0**	0	0	**0**	**0**	0	0	**0**	**0**	0	0	**0**
FIAT	**0**	0	0	**0**	**0**	0	0	**0**	**0**	0	0	**0**
PEUGEOT	**0**	0	0	**0**	**0**	0	0	**0**	**0**	0	0	**0**
CITROEN	**0**	0	0	**0**	**0**	0	0	**0**	**0**	0	0	**0**
HYUNDAI	**0**	0	0	**0**	**0**	0	0	**0**	**0**	0	0	**0**
IVECO	**0**	0	0	**0**	**0**	0	0	**0**	**0**	0	0	**0**
BAW	**0**	0	0	**0**	**0**	0	0	**0**	**0**	0	0	**0**
YUEJIN	**0**	0	0	**0**	**0**	0	0	**0**	**0**	0	0	**0**
RENAULT	**0**	0	0	**0**	**0**	0	0	**0**	**0**	0	0	**0**
GMC	**0**	0	0	**0**	**0**	0	0	**0**	**0**	0	0	**0**

Марки Топ 30 - хроника последних 12 месяцев

	Окт.	Сен.	Авг.	Июл.	Июн.	Май	Апр.	Мар.	Фев.	Янв.	Дек.	Ноя.
					2016						**2015**	
Марка	**шт.**										**шт.**	
GAZ	**0**	0	0	0	0	0	0	0	0	0	0	0
UAZ	**0**	0	0	0	0	0	0	0	0	0	0	0
FORD	**0**	0	0	0	0	0	0	0	0	0	0	0
MERCEDES	**0**	0	0	0	0	0	0	0	0	0	0	0
VOLKSWAGEN	**0**	0	0	0	0	0	0	0	0	0	0	0
FIAT	**0**	0	0	0	0	0	0	0	0	0	0	0
PEUGEOT	**0**	0	0	0	0	0	0	0	0	0	0	0
CITROEN	**0**	0	0	0	0	0	0	0	0	0	0	0
HYUNDAI	**0**	0	0	0	0	0	0	0	0	0	0	0
IVECO	**0**	0	0	0	0	0	0	0	0	0	0	0
BAW	**0**	0	0	0	0	0	0	0	0	0	0	0
YUEJIN	**0**	0	0	0	0	0	0	0	0	0	0	0
RENAULT	**0**	0	0	0	0	0	0	0	0	0	0	0
GMC	**0**	0	0	0	0	0	0	0	0	0	0	0

Северо-Западный федеральный округ

основная информация региона

Население (на 01.01.2013)	13717,8 тыс. человек
Среднемесячная зарплата	23403,1 руб. на чел
Валовой продукт (в 2011)	4710926,6 млн. руб.
Площадь	1687 тыс. км²
Плотность	8,1 чел./км²

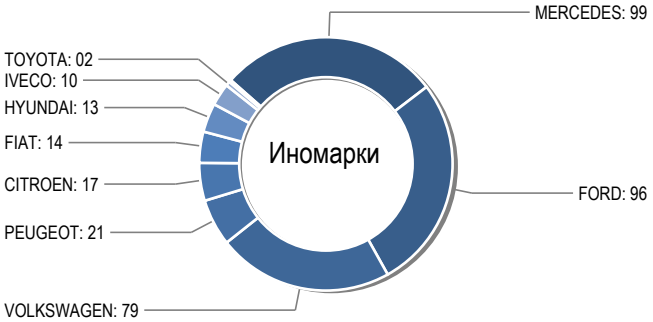

Сравнения общего рынка по Октябрь 2016/2015

	Январь-Октябрь 2016		Январь-Октябрь 2015		Изменение	
	шт.	%	шт.	%	шт.	%
Российские	0	**0**	0	**0**	0	**0**
Иномарки	0	**0**	0	**0**	0	**0**
Всего	0	**0**	0	**0**	0	**0**

Сравнения общего рынка за Октябрь 2016/2015

	Октябрь 2016		Октябрь 2015		Изменение	
	шт.	%	шт.	%	шт.	%
Российские	0	**0**	0	**0**	0	**0**
Иномарки	0	**0**	0	**0**	0	**0**
Всего	0	**0**	0	**0**	0	**0**

Общий рынок - хроника последних 12 месяцев

	Окт.	Сен.	Авг.	Июл.	Июн.	Май	Апр.	Мар.	Фев.	Янв.	Дек.	Ноя.
	2016										2015	
	шт.										шт.	
Российские	**0**	0	0	0	0	0	0	0	0	0	0	0
Иномарки	**0**	0	0	0	0	0	0	0	0	0	0	0
Всего	**0**	0	0	0	0	0	0	0	0	0	0	0

Изменения общего рынка за Октябрь 2016/2015

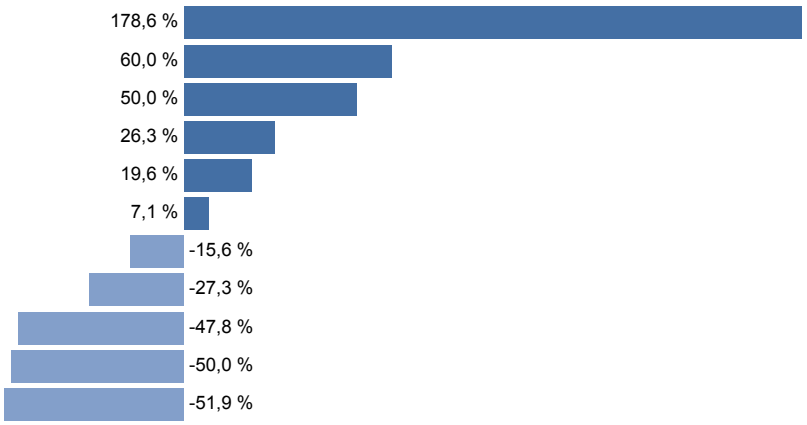

	Доля парка (%) Октябрь 2016
Калининградская область	4,0
Архангельская область	10,6
Мурманская область	4,0
Санкт-Петербург	57,3
Вологодская область	6,2
Новгородская область	3,1
Республика Карелия	2,8
Ленинградская область	5,7
Республика Коми	3,7
Ненецкий автономный округ	0,2
Псковская область	2,5

Марки Топ 30 - сравнение октябрь 2016/2015

	Октябрь		Изменение		Январь - октябрь		Изменение		Доля рынка окт.		Парк	
	2016	2015	Окт. 2016/2015		**2016**	2015	Янв.-окт.2016/2015		**2016**	2015	Июнь 2016	
Марка	**шт.**		шт.	**(%)**	**шт.**		шт.	**(%)**	**(%)**		шт.	**(%)**
GAZ	**0**	0	0	**0**	**0**	0	0	**0**	**0**	0	0	**0**
UAZ	**0**	0	0	**0**	**0**	0	0	**0**	**0**	0	0	**0**
MERCEDES	**0**	0	0	**0**	**0**	0	0	**0**	**0**	0	0	**0**
FORD	**0**	0	0	**0**	**0**	0	0	**0**	**0**	0	0	**0**
VOLKSWAGEN	**0**	0	0	**0**	**0**	0	0	**0**	**0**	0	0	**0**
PEUGEOT	**0**	0	0	**0**	**0**	0	0	**0**	**0**	0	0	**0**
CITROEN	**0**	0	0	**0**	**0**	0	0	**0**	**0**	0	0	**0**
FIAT	**0**	0	0	**0**	**0**	0	0	**0**	**0**	0	0	**0**
HYUNDAI	**0**	0	0	**0**	**0**	0	0	**0**	**0**	0	0	**0**
IVECO	**0**	0	0	**0**	**0**	0	0	**0**	**0**	0	0	**0**
TOYOTA	**0**	0	0	**0**	**0**	0	0	**0**	**0**	0	0	**0**
KIA	**0**	0	0	**0**	**0**	0	0	**0**	**0**	0	0	**0**

Марки Топ 30 - хроника последних 12 месяцев

	Окт.	Сен.	Авг.	Июл.	Июн.	Май	Апр.	Мар.	Фев.	Янв.	Дек.	Ноя.
					2016						**2015**	
Марка	**шт.**										**шт.**	
GAZ	**0**	0	0	0	0	0	0	0	0	0	0	0
UAZ	**0**	0	0	0	0	0	0	0	0	0	0	0
MERCEDES	**0**	0	0	0	0	0	0	0	0	0	0	0
FORD	**0**	0	0	0	0	0	0	0	0	0	0	0
VOLKSWAGEN	**0**	0	0	0	0	0	0	0	0	0	0	0
PEUGEOT	**0**	0	0	0	0	0	0	0	0	0	0	0
CITROEN	**0**	0	0	0	0	0	0	0	0	0	0	0
FIAT	**0**	0	0	0	0	0	0	0	0	0	0	0
HYUNDAI	**0**	0	0	0	0	0	0	0	0	0	0	0
IVECO	**0**	0	0	0	0	0	0	0	0	0	0	0
TOYOTA	**0**	0	0	0	0	0	0	0	0	0	0	0
KIA	**0**	0	0	0	0	0	0	0	0	0	0	0

Северо-Кавказский федеральный округ

основная информация региона

Население (на 01.01.2013)	9540,8 тыс. человек
Среднемесячная зарплата	17076,2 руб. на чел
Валовой продукт (в 2011)	1064842,8 млн. руб.
Площадь	170,4 тыс. км²
Плотность	56,0 чел./км²

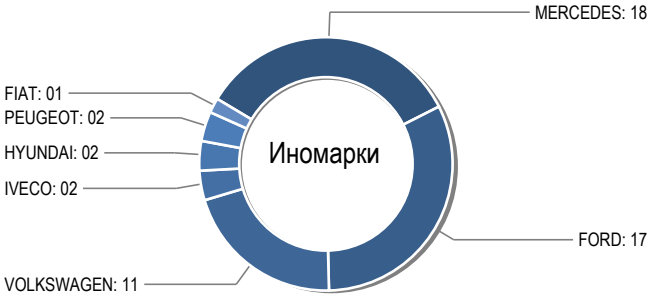

Сравнения общего рынка по Октябрь 2016/2015

	Январь-Октябрь 2016		Январь-Октябрь 2015		Изменение	
	шт.	%	шт.	%	шт.	%
Российские	0	**0**	0	**0**	0	**0**
Иномарки	0	**0**	0	**0**	0	**0**
Всего	0	**0**	0	**0**	0	**0**

Сравнения общего рынка за Октябрь 2016/2015

	Октябрь 2016		Октябрь 2015		Изменение	
	шт.	%	шт.	%	шт.	%
Российские	0	**0**	0	**0**	0	**0**
Иномарки	0	**0**	0	**0**	0	**0**
Всего	0	**0**	0	**0**	0	**0**

Общий рынок - хроника последних 12 месяцев

	Окт.	Сен.	Авг.	Июл.	Июн.	Май	Апр.	Мар.	Фев.	Янв.	Дек.	Ноя.
	2016										2015	
	шт.										шт.	
Российские	**0**	0	0	0	0	0	0	0	0	0	0	0
Иномарки	**0**	0	0	0	0	0	0	0	0	0	0	0
Всего	**0**	0	0	0	0	0	0	0	0	0	0	0

Изменения общего рынка за Октябрь 2016/2015

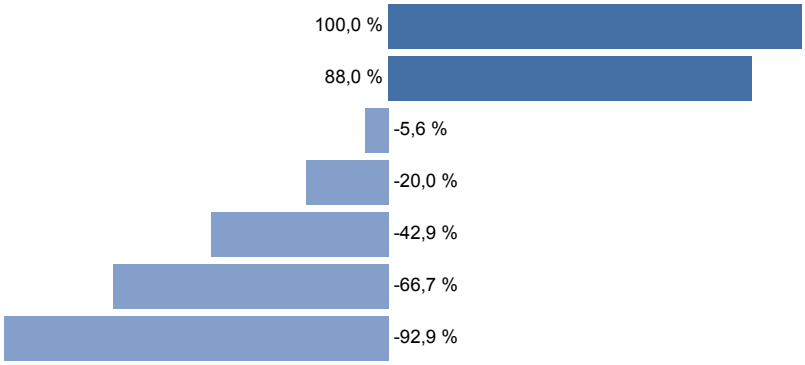

	Доля парка (%) Октябрь 2016
Республика Ингушетия	1,9
Республика Дагестан	22,6
Ставропольский край	64,4
Кабардино-Балкарская Республика	5,8
Республика Северная Осетия-Алания	3,8
Карачаево-Черкесская Республика	0,5
Чеченская Республика	1,0

Марки Топ 30 - сравнение октябрь 2016/2015

	Октябрь		Изменение		Январь - октябрь		Изменение		Доля рынка окт.		Парк	
	2016	2015	Окт. 2016/2015		**2016**	2015	Янв.-окт.2016/2015		**2016**	2015	Июнь 2016	
Марка	**шт.**		шт.	**(%)**	**шт.**		шт.	**(%)**	**(%)**		шт.	**(%)**
GAZ	**0**	0	0	**0**	**0**	0	0	**0**	**0**	0	0	**0**
UAZ	**0**	0	0	**0**	**0**	0	0	**0**	**0**	0	0	**0**
MERCEDES	**0**	0	0	**0**	**0**	0	0	**0**	**0**	0	0	**0**
FORD	**0**	0	0	**0**	**0**	0	0	**0**	**0**	0	0	**0**
VOLKSWAGEN	**0**	0	0	**0**	**0**	0	0	**0**	**0**	0	0	**0**
HYUNDAI	**0**	0	0	**0**	**0**	0	0	**0**	**0**	0	0	**0**
PEUGEOT	**0**	0	0	**0**	**0**	0	0	**0**	**0**	0	0	**0**
IVECO	**0**	0	0	**0**	**0**	0	0	**0**	**0**	0	0	**0**
FIAT	**0**	0	0	**0**	**0**	0	0	**0**	**0**	0	0	**0**

Марки Топ 30 - хроника последних 12 месяцев

	Окт.	Сен.	Авг.	Июл.	Июн.	Май	Апр.	Мар.	Фев.	Янв.	Дек.	Ноя.
					2016						**2015**	
Марка	**шт.**										**шт.**	
GAZ	**0**	0	0	0	0	0	0	0	0	0	0	0
UAZ	**0**	0	0	0	0	0	0	0	0	0	0	0
MERCEDES	**0**	0	0	0	0	0	0	0	0	0	0	0
FORD	**0**	0	0	0	0	0	0	0	0	0	0	0
VOLKSWAGEN	**0**	0	0	0	0	0	0	0	0	0	0	0
HYUNDAI	**0**	0	0	0	0	0	0	0	0	0	0	0
PEUGEOT	**0**	0	0	0	0	0	0	0	0	0	0	0
IVECO	**0**	0	0	0	0	0	0	0	0	0	0	0
FIAT	**0**	0	0	0	0	0	0	0	0	0	0	0

Сибирский федеральный округ

основная информация региона

Население (на 01.01.2013)	19278,2 тыс. человек
Среднемесячная зарплата	18322,1 руб. на чел
Валовой продукт (в 2011)	4795595,4 млн. руб.
Площадь	5145 тыс. км²
Плотность	3,7 чел./км²

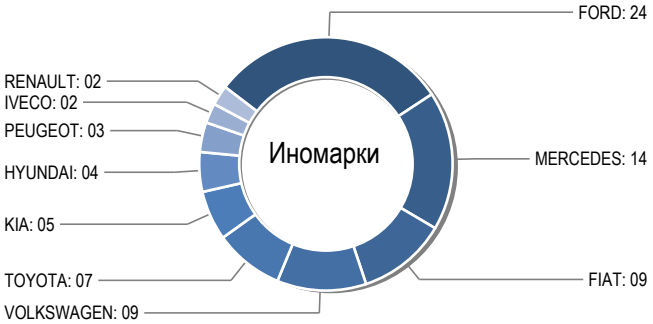

Сравнения общего рынка по Октябрь 2016/2015

	Январь-Октябрь 2016		Январь-Октябрь 2015		Изменение	
	шт.	%	шт.	%	шт.	%
Российские	0	**0**	0	**0**	0	**0**
Иномарки	0	**0**	0	**0**	0	**0**
Всего	0	**0**	0	**0**	0	**0**

Сравнения общего рынка за Октябрь 2016/2015

	Октябрь 2016		Октябрь 2015		Изменение	
	шт.	%	шт.	%	шт.	%
Российские	0	**0**	0	**0**	0	**0**
Иномарки	0	**0**	0	**0**	0	**0**
Всего	0	**0**	0	**0**	0	**0**

Общий рынок - хроника последних 12 месяцев

	Окт.	Сен.	Авг.	Июл.	Июн.	Май	Апр.	Мар.	Фев.	Янв.	Дек.	Ноя.
	2016										2015	
	шт.										шт.	
Российские	**0**	0	0	0	0	0	0	0	0	0	0	0
Иномарки	**0**	0	0	0	0	0	0	0	0	0	0	0
Всего	**0**	0	0	0	0	0	0	0	0	0	0	0

Изменения общего рынка за Октябрь 2016/2015

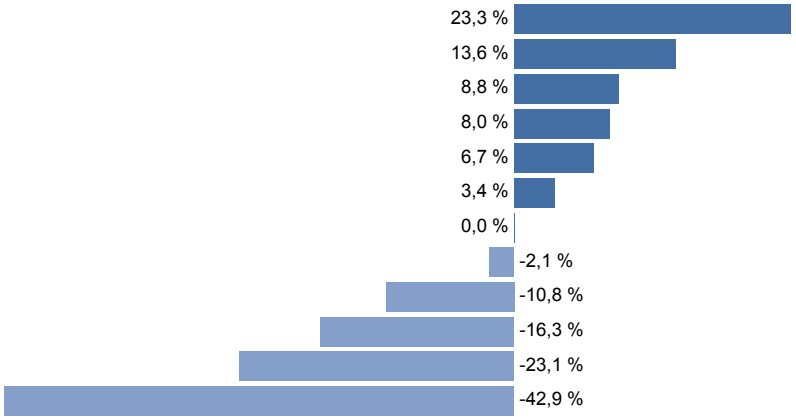

	Доля парка (%) Октябрь 2016
Томская область	5,2
Республика Бурятия	3,5
Омская область	12,2
Красноярский край	16,9
Республика Алтай	2,2
Иркутская область	17,0
Республика Хакасия	2,1
Алтайский край	12,8
Читинская область	4,6
Кемеровская область	9,4
Новосибирская область	13,0
Республика Тыва	1,1

Марки Топ 30 - сравнение октябрь 2016/2015

	Октябрь		Изменение		Январь - октябрь		Изменение		Доля рынка окт.		Парк	
	2016	2015	Окт. 2016/2015		**2016**	2015	Янв.-окт.2016/2015		**2016**	2015	Июнь 2016	
Марка	**шт.**		шт.	**(%)**	**шт.**		шт.	**(%)**	**(%)**		шт.	**(%)**
GAZ	**0**	0	0	**0**	**0**	0	0	**0**	**0**	0	0	**0**
UAZ	**0**	0	0	**0**	**0**	0	0	**0**	**0**	0	0	**0**
FORD	**0**	0	0	**0**	**0**	0	0	**0**	**0**	0	0	**0**
MERCEDES	**0**	0	0	**0**	**0**	0	0	**0**	**0**	0	0	**0**
FIAT	**0**	0	0	**0**	**0**	0	0	**0**	**0**	0	0	**0**
VOLKSWAGEN	**0**	0	0	**0**	**0**	0	0	**0**	**0**	0	0	**0**
TOYOTA	**0**	0	0	**0**	**0**	0	0	**0**	**0**	0	0	**0**
KIA	**0**	0	0	**0**	**0**	0	0	**0**	**0**	0	0	**0**
HYUNDAI	**0**	0	0	**0**	**0**	0	0	**0**	**0**	0	0	**0**
PEUGEOT	**0**	0	0	**0**	**0**	0	0	**0**	**0**	0	0	**0**
RENAULT	**0**	0	0	**0**	**0**	0	0	**0**	**0**	0	0	**0**
IVECO	**0**	0	0	**0**	**0**	0	0	**0**	**0**	0	0	**0**
MAZDA	**0**	0	0	**0**	**0**	0	0	**0**	**0**	0	0	**0**
YUEJIN	**0**	0	0	**0**	**0**	0	0	**0**	**0**	0	0	**0**

Марки Топ 30 - хроника последних 12 месяцев

	Окт.	Сен.	Авг.	Июл.	Июн.	Май	Апр.	Мар.	Фев.	Янв.	Дек.	Ноя.
					2016						**2015**	
Марка	**шт.**										**шт.**	
GAZ	**0**	0	0	0	0	0	0	0	0	0	0	0
UAZ	**0**	0	0	0	0	0	0	0	0	0	0	0
FORD	**0**	0	0	0	0	0	0	0	0	0	0	0
MERCEDES	**0**	0	0	0	0	0	0	0	0	0	0	0
FIAT	**0**	0	0	0	0	0	0	0	0	0	0	0
VOLKSWAGEN	**0**	0	0	0	0	0	0	0	0	0	0	0
TOYOTA	**0**	0	0	0	0	0	0	0	0	0	0	0
KIA	**0**	0	0	0	0	0	0	0	0	0	0	0
HYUNDAI	**0**	0	0	0	0	0	0	0	0	0	0	0
PEUGEOT	**0**	0	0	0	0	0	0	0	0	0	0	0
RENAULT	**0**	0	0	0	0	0	0	0	0	0	0	0
IVECO	**0**	0	0	0	0	0	0	0	0	0	0	0
MAZDA	**0**	0	0	0	0	0	0	0	0	0	0	0
YUEJIN	**0**	0	0	0	0	0	0	0	0	0	0	0

Уральский федеральный округ

основная информация региона

Население (на 01.01.2013)	12197,5 тыс. человек
Среднемесячная зарплата	26174,8 руб. на чел
Валовой продукт (в 2011)	6270016,8 млн. руб.
Площадь	1818,5 тыс. км²
Плотность	6,7 чел./км²

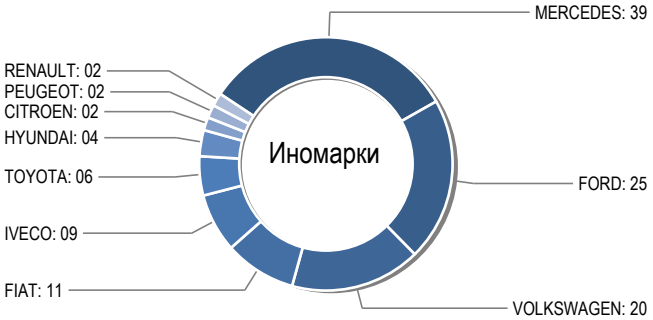

Сравнения общего рынка по Октябрь 2016/2015

	Январь-Октябрь 2016		Январь-Октябрь 2015		Изменение	
	шт.	%	шт.	%	шт.	%
Российские	0	**0**	0	**0**	0	**0**
Иномарки	0	**0**	0	**0**	0	**0**
Всего	0	**0**	0	**0**	0	**0**

Сравнения общего рынка за Октябрь 2016/2015

	Октябрь 2016		Октябрь 2015		Изменение	
	шт.	%	шт.	%	шт.	%
Российские	0	**0**	0	**0**	0	**0**
Иномарки	0	**0**	0	**0**	0	**0**
Всего	0	**0**	0	**0**	0	**0**

Общий рынок - хроника последних 12 месяцев

	Окт.	Сен.	Авг.	Июл.	Июн.	Май	Апр.	Мар.	Фев.	Янв.	Дек.	Ноя.
	2016										2015	
	шт.										шт.	
Российские	**0**	0	0	0	0	0	0	0	0	0	0	0
Иномарки	**0**	0	0	0	0	0	0	0	0	0	0	0
Всего	**0**	0	0	0	0	0	0	0	0	0	0	0

Изменения общего рынка за Октябрь 2016/2015

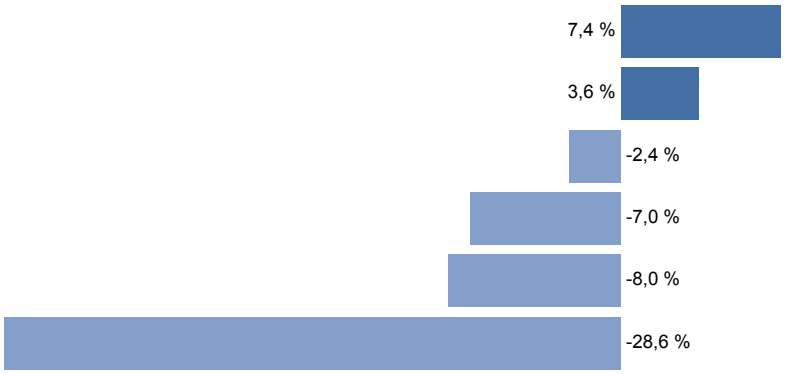

	Доля парка (%) Октябрь 2016
Тюменская область	16,7
Ханты Мансийский автономный округ	23,8
Ямало Ненецкий автономный округ	6,7
Свердловская область	32,5
Курганская область	3,8
Челябинская область	16,4

Марки Топ 30 - сравнение октябрь 2016/2015

	Октябрь		Изменение		Январь - октябрь		Изменение		Доля рынка окт.		Парк	
	2016	2015	Окт. 2016/2015		**2016**	2015	Янв.-окт.2016/2015		**2016**	2015	Июнь 2016	
Марка	**шт.**		шт.	**(%)**	**шт.**		шт.	**(%)**	**(%)**		шт.	**(%)**
GAZ	**0**	0	0	**0**	**0**	0	0	**0**	**0**	0	0	**0**
UAZ	**0**	0	0	**0**	**0**	0	0	**0**	**0**	0	0	**0**
MERCEDES	**0**	0	0	**0**	**0**	0	0	**0**	**0**	0	0	**0**
FORD	**0**	0	0	**0**	**0**	0	0	**0**	**0**	0	0	**0**
VOLKSWAGEN	**0**	0	0	**0**	**0**	0	0	**0**	**0**	0	0	**0**
FIAT	**0**	0	0	**0**	**0**	0	0	**0**	**0**	0	0	**0**
IVECO	**0**	0	0	**0**	**0**	0	0	**0**	**0**	0	0	**0**
TOYOTA	**0**	0	0	**0**	**0**	0	0	**0**	**0**	0	0	**0**
HYUNDAI	**0**	0	0	**0**	**0**	0	0	**0**	**0**	0	0	**0**
CITROEN	**0**	0	0	**0**	**0**	0	0	**0**	**0**	0	0	**0**
PEUGEOT	**0**	0	0	**0**	**0**	0	0	**0**	**0**	0	0	**0**
RENAULT	**0**	0	0	**0**	**0**	0	0	**0**	**0**	0	0	**0**
KIA	**0**	0	0	**0**	**0**	0	0	**0**	**0**	0	0	**0**
BAW	**0**	0	0	**0**	**0**	0	0	**0**	**0**	0	0	**0**
FAW	**0**	0	0	**0**	**0**	0	0	**0**	**0**	0	0	**0**

Марки Топ 30 - хроника последних 12 месяцев

	Окт.	Сен.	Авг.	Июл.	Июн.	Май	Апр.	Мар.	Фев.	Янв.	Дек.	Ноя.
					2016						**2015**	
Марка	**шт.**										**шт.**	
GAZ	**0**	0	0	0	0	0	0	0	0	0	0	0
UAZ	**0**	0	0	0	0	0	0	0	0	0	0	0
MERCEDES	**0**	0	0	0	0	0	0	0	0	0	0	0
FORD	**0**	0	0	0	0	0	0	0	0	0	0	0
VOLKSWAGEN	**0**	0	0	0	0	0	0	0	0	0	0	0
FIAT	**0**	0	0	0	0	0	0	0	0	0	0	0
IVECO	**0**	0	0	0	0	0	0	0	0	0	0	0
TOYOTA	**0**	0	0	0	0	0	0	0	0	0	0	0
HYUNDAI	**0**	0	0	0	0	0	0	0	0	0	0	0
CITROEN	**0**	0	0	0	0	0	0	0	0	0	0	0
PEUGEOT	**0**	0	0	0	0	0	0	0	0	0	0	0
RENAULT	**0**	0	0	0	0	0	0	0	0	0	0	0
KIA	**0**	0	0	0	0	0	0	0	0	0	0	0
BAW	**0**	0	0	0	0	0	0	0	0	0	0	0
FAW	**0**	0	0	0	0	0	0	0	0	0	0	0

Южный федеральный округ

основная информация региона

Население (на 01.01.2013)	13910,2 тыс. человек
Среднемесячная зарплата	18602,9 руб. на чел
Валовой продукт (в 2011)	2745086,5 млн. руб.
Площадь	420,9 тыс. км²
Плотность	33,0 чел./км²

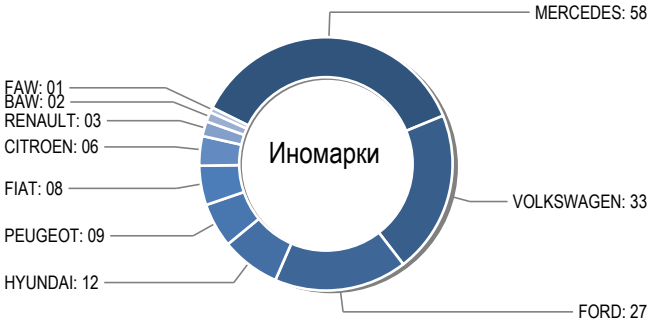

Сравнения общего рынка по Октябрь 2016/2015

	Январь-Октябрь 2016		Январь-Октябрь 2015		Изменение	
	шт.	%	шт.	%	шт.	%
Российские	0	**0**	0	**0**	0	**0**
Иномарки	0	**0**	0	**0**	0	**0**
Всего	0	**0**	0	**0**	0	**0**

Сравнения общего рынка за Октябрь 2016/2015

	Октябрь 2016		Октябрь 2015		Изменение	
	шт.	%	шт.	%	шт.	%
Российские	0	**0**	0	**0**	0	**0**
Иномарки	0	**0**	0	**0**	0	**0**
Всего	0	**0**	0	**0**	0	**0**

Общий рынок - хроника последних 12 месяцев

	Окт.	Сен.	Авг.	Июл.	Июн.	Май	Апр.	Мар.	Фев.	Янв.	Дек.	Ноя.
	2016										2015	
	шт.										шт.	
Российские	**0**	0	0	0	0	0	0	0	0	0	0	0
Иномарки	**0**	0	0	0	0	0	0	0	0	0	0	0
Всего	**0**	0	0	0	0	0	0	0	0	0	0	0

Изменения общего рынка за Октябрь 2016/2015

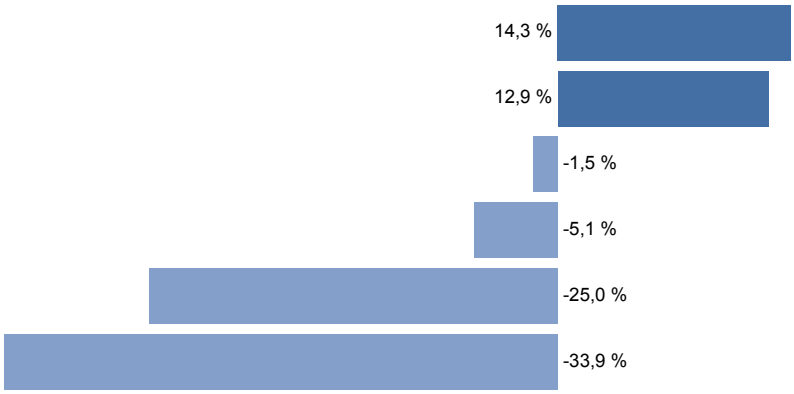

	Доля парка (%) Октябрь 2016
Республика Калмыкия	1,3
Ростовская область	33,2
Краснодарский край	42,8
Волгоградская область	14,7
Республика Адыгея	1,9
Астраханская область	6,2

Марки Топ 30 - сравнение октябрь 2016/2015

	Октябрь		Изменение		Январь - октябрь		Изменение		Доля рынка окт.		Парк	
	2016	2015	Окт. 2016/2015		**2016**	2015	Янв.-окт.2016/2015		**2016**	2015	Июнь 2016	
Марка	**шт.**		шт.	**(%)**	**шт.**		шт.	**(%)**	**(%)**		шт.	**(%)**
GAZ	**0**	0	0	**0**	**0**	0	0	**0**	**0**	0	0	**0**
UAZ	**0**	0	0	**0**	**0**	0	0	**0**	**0**	0	0	**0**
MERCEDES	**0**	0	0	**0**	**0**	0	0	**0**	**0**	0	0	**0**
VOLKSWAGEN	**0**	0	0	**0**	**0**	0	0	**0**	**0**	0	0	**0**
FORD	**0**	0	0	**0**	**0**	0	0	**0**	**0**	0	0	**0**
HYUNDAI	**0**	0	0	**0**	**0**	0	0	**0**	**0**	0	0	**0**
PEUGEOT	**0**	0	0	**0**	**0**	0	0	**0**	**0**	0	0	**0**
FIAT	**0**	0	0	**0**	**0**	0	0	**0**	**0**	0	0	**0**
CITROEN	**0**	0	0	**0**	**0**	0	0	**0**	**0**	0	0	**0**
RENAULT	**0**	0	0	**0**	**0**	0	0	**0**	**0**	0	0	**0**
BAW	**0**	0	0	**0**	**0**	0	0	**0**	**0**	0	0	**0**
FAW	**0**	0	0	**0**	**0**	0	0	**0**	**0**	0	0	**0**
TOYOTA	**0**	0	0	**0**	**0**	0	0	**0**	**0**	0	0	**0**
IVECO	**0**	0	0	**0**	**0**	0	0	**0**	**0**	0	0	**0**
KIA	**0**	0	0	**0**	**0**	0	0	**0**	**0**	0	0	**0**

Марки Топ 30 - хроника последних 12 месяцев

	Окт.	Сен.	Авг.	Июл.	Июн.	Май	Апр.	Мар.	Фев.	Янв.	Дек.	Ноя.
					2016						**2015**	
Марка	**шт.**										**шт.**	
GAZ	**0**	0	0	0	0	0	0	0	0	0	0	0
UAZ	**0**	0	0	0	0	0	0	0	0	0	0	0
MERCEDES	**0**	0	0	0	0	0	0	0	0	0	0	0
VOLKSWAGEN	**0**	0	0	0	0	0	0	0	0	0	0	0
FORD	**0**	0	0	0	0	0	0	0	0	0	0	0
HYUNDAI	**0**	0	0	0	0	0	0	0	0	0	0	0
PEUGEOT	**0**	0	0	0	0	0	0	0	0	0	0	0
FIAT	**0**	0	0	0	0	0	0	0	0	0	0	0
CITROEN	**0**	0	0	0	0	0	0	0	0	0	0	0
RENAULT	**0**	0	0	0	0	0	0	0	0	0	0	0
BAW	**0**	0	0	0	0	0	0	0	0	0	0	0
FAW	**0**	0	0	0	0	0	0	0	0	0	0	0
TOYOTA	**0**	0	0	0	0	0	0	0	0	0	0	0
IVECO	**0**	0	0	0	0	0	0	0	0	0	0	0
KIA	**0**	0	0	0	0	0	0	0	0	0	0	0

Общая информация

	BAW	CITROEN	DFSK	FAW	FIAT	FORD	GAZ	GMC	HYUNDAI	IVECO	KIA	MAZDA	MERCEDES	MITSUBISHI	PEUGEOT	RENAULT	SUZUKI	TOYOTA	UAZ	VOLKSWAGEN	YUEJIN
Алтайский край					0	0	0					0	0						0		
Амурская область							0		0										0	0	
Архангельская область		0				0	0						0						0	0	
Астраханская область	0					0	0		0				0						0		
Белгородская область						0	0		0				0		0				0	0	
Брянская область		0			0	0	0						0					0	0	0	
Владимирская область					0	0	0		0	0			0			0			0	0	
Волгоградская область		0				0	0		0				0		0				0	0	
Вологодская область						0	0		0	0			0					0	0	0	
Воронежская область		0	0			0	0		0	0			0			0		0	0	0	
Еврейская автономная область							0														
Ивановская область						0	0			0			0						0	0	
Иркутская область					0	0	0		0		0		0		0			0	0	0	0
Кабардино-Балкарская Республика						0	0		0				0		0				0	0	
Калининградская область		0					0						0		0				0	0	
Калужская область		0			0	0	0						0			0			0	0	
Камчатский край							0				0		0						0		
Карачаево-Черкесская Республика																				0	
Кемеровская область					0	0	0		0		0		0						0		
Кировская область					0	0	0						0						0	0	
Костромская область					0	0	0												0	0	
Краснодарский край	0	0		0	0	0	0		0				0		0	0		0	0	0	
Красноярский край					0	0	0		0		0		0		0	0		0	0		
Курганская область						0	0				0								0		
Курская область						0	0			0			0						0	0	
Ленинградская область					0	0	0		0				0		0				0	0	
Липецкая область					0	0	0		0				0		0				0	0	
Магаданская область							0												0		
Москва	0	0		0	0	0	0		0	0			0		0	0		0	0	0	
Московская область		0		0	0	0	0		0	0			0		0	0		0	0	0	
Мурманская область		0					0			0			0		0				0	0	
Ненецкий автономный округ							0													0	
Нижегородская область	0	0			0	0	0		0	0			0		0				0	0	0
Новгородская область						0	0						0						0	0	
Новосибирская область					0	0	0			0	0					0		0	0	0	
Омская область					0	0	0		0				0		0			0	0		
Оренбургская область		0				0	0		0						0	0			0	0	
Орловская область						0	0		0				0						0	0	
Пензенская область					0		0			0									0	0	
Пермский край		0			0	0	0						0						0	0	
Приморский край						0	0		0		0		0	0				0	0		
Псковская область		0			0	0	0		0				0						0		
Республика Адыгея							0						0		0				0		
Республика Алтай					0	0	0						0						0		
Республика Башкортостан					0	0	0		0				0		0				0	0	
Республика Бурятия						0	0						0					0	0	0	
Республика Дагестан						0	0						0						0		
Республика Ингушетия						0	0														
Республика Калмыкия						0	0		0										0		
Республика Карелия					0	0	0			0			0						0	0	
Республика Коми		0				0	0						0						0		
Республика Марий Эл		0					0						0						0		
Республика Мордовия						0	0	0					0						0	0	
Республика Саха (Якутия)							0											0	0		
Республика Северная Осетия-Алания						0	0						0						0	0	
Республика Татарстан					0	0	0		0				0		0				0	0	
Республика Тыва							0												0		
Республика Хакасия							0												0		
Ростовская область					0	0	0		0	0	0		0		0	0			0	0	
Рязанская область		0			0	0	0						0		0				0	0	
Самарская область					0	0	0		0				0						0	0	
Санкт-Петербург		0			0	0	0		0	0	0		0		0			0	0	0	
Саратовская область						0	0						0						0	0	
Сахалинская область					0	0	0				0		0					0	0	0	
Свердловская область	0	0		0	0	0	0		0	0			0					0	0	0	
Смоленская область					0	0	0						0			0			0	0	
Ставропольский край					0	0	0		0	0			0		0				0	0	
Тамбовская область						0	0		0				0		0				0		
Тверская область	0	0			0	0	0						0		0				0	0	
Томская область							0												0		
Тульская область		0			0	0	0		0	0	0		0						0	0	
Тюменская область					0	0	0		0	0			0		0	0			0	0	
Удмуртская Республика						0	0						0		0				0	0	
Ульяновская область		0					0		0										0	0	
Хабаровский край							0						0				0	0	0	0	
Ханты Мансийский автономный округ					0	0	0			0			0					0	0	0	
Челябинская область		0			0	0	0			0			0		0	0			0	0	
Чеченская Республика							0														
Читинская область						0	0												0		
Чувашская Республика						0	0						0		0				0	0	
Чукотский автономный округ							0												0		
Ямало Ненецкий автономный округ						0	0						0					0	0		
Ярославская область						0	0		0				0		0	0			0	0	