АВТОСТАТ ИНФО
АНАЛИТИКА БАЗЫ ДАННЫХ

РЫНОК АВТОМОБИЛЬНОЙ ТЕХНИКИ РОССИИ

ФЕВРАЛЬ 2018 г.

ЛЕГКОВЫЕ АВТОМОБИЛИ

(Регистрации новых легковых автомобилей)

Ежемесячный аналитический обзор

При поддержке Комитета
по предпринимательству в
автомобильной сфере ТПП РФ

Содержание

Российская Федерация 1

Центральный ФО 4
- Белгородская область 7
- Брянская область 10
- Владимирская область 13
- Воронежская область 16
- Ивановская область 19
- Калужская область 22
- Костромская область 25
- Курская область 28
- Липецкая область 31
- Московская область 34
- Орловская область 37
- Рязанская область 40
- Смоленская область 43
- Тамбовская область 46
- Тверская область 49
- Тульская область 52
- Ярославская область 55
- Москва 58

Дальневосточный ФО 61
- Республика Саха (Якутия) 64
- Камчатский край 67
- Приморский край 70
- Хабаровский край 73
- Амурская область 76
- Магаданская область 79
- Сахалинская область 82
- Еврейская автономная область 85
- Чукотский автономный округ 88

Приволжский ФО 91
- Республика Башкортостан 94
- Республика Марий Эл 97
- Республика Мордовия 100
- Республика Татарстан 103
- Удмуртская Республика 106
- Чувашская Республика 109
- Пермский край 112
- Кировская область 115
- Нижегородская область 118
- Оренбургская область 121
- Пензенская область 124
- Самарская область 127
- Саратовская область 130
- Ульяновская область 133

Северо-Западный ФО 136
- Республика Карелия 139
- Республика Коми 142
- Архангельская область 145
- Ненецкий автономный округ 148
- Вологодская область 151
- Калининградская область 154
- Ленинградская область 157
- Мурманская область 160
- Новгородская область 163
- Псковская область 166
- Санкт-Петербург 169

Северо-Кавказский ФО 172
- Республика Дагестан 175
- Республика Ингушетия 178
- Кабардино-Балкарская Республика 181
- Карачаево-Черкесская Республика 184
- Республика Северная Осетия-Алания 187
- Чеченская Республика 190
- Ставропольский край 193

Сибирский ФО 196
- Республика Алтай 199
- Республика Бурятия 202
- Республика Тыва 205
- Республика Хакасия 208
- Алтайский край 211
- Забайкальский край 214
- Красноярский край 217
- Иркутская область 220
- Кемеровская область 223
- Новосибирская область 226
- Омская область 229
- Томская область 232

Уральский ФО 235
- Курганская область 238
- Свердловская область 241
- Тюменская область 244
- Ханты Мансийский автономный округ 247
- Ямало Ненецкий автономный округ 250
- Челябинская область 253

Южный ФО 256
- Республика Адыгея 259
- Республика Калмыкия 262
- Краснодарский край 265
- Астраханская область 268
- Волгоградская область 271
- Ростовская область 274
- Республика Крым 277
- Севастополь 280

Общая информация 283

Российская Федерация

основная информация региона

Население (на 01.01.2013)	143347,1 тыс. человек
Среднемесячная зарплата	23058 руб. на чел
Валовой продукт (в 2011)	45265221,6 млн. руб.
Площадь	17098,2 тыс. км²
Плотность	8,4 чел./км²

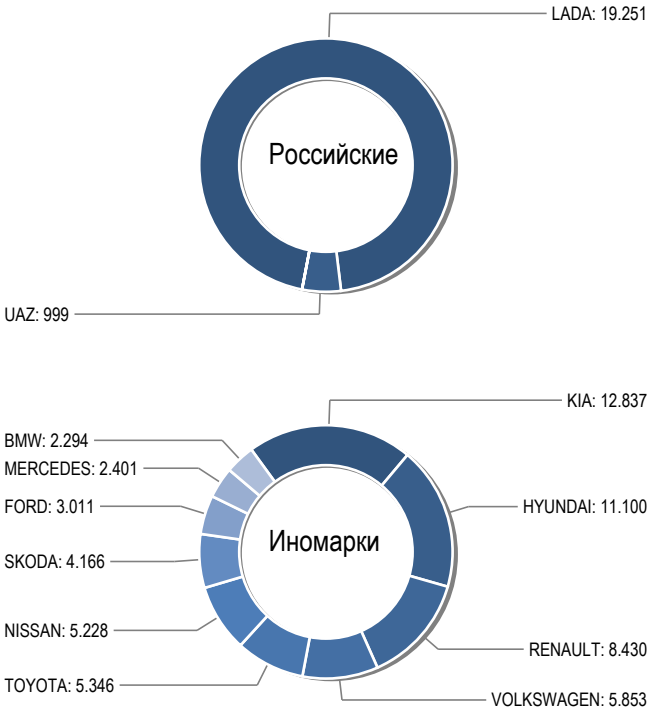

Сравнения общего рынка по Февраль 2018/2017

	Январь-Февраль 2018		Январь-Февраль 2017		Изменение	
	шт.	%	шт.	%	шт.	%
Российские	0	**0**	0	**0**	0	**0**
Иномарки	0	**0**	0	**0**	0	**0**
Всего	0	**0**	0	**0**	0	**0**

Сравнения общего рынка за Февраль 2018/2017

	Февраль 2018		Февраль 2017		Изменение	
	шт.	%	шт.	%	шт.	%
Российские	0	**0**	0	**0**	0	**0**
Иномарки	0	**0**	0	**0**	0	**0**
Всего	0	**0**	0	**0**	0	**0**

Общий рынок - хроника последних 12 месяцев

	Фев.	Янв.	Дек.	Ноя.	Окт.	Сен.	Авг.	Июл.	Июн.	Май	Апр.	Мар.
	2018		2017									
	шт.		шт.									
Российские	**0**	0	0	0	0	0	0	0	0	0	0	0
Иномарки	**0**	0	0	0	0	0	0	0	0	0	0	0
Всего	**0**	0	0	0	0	0	0	0	0	0	0	0

Изменения общего рынка за Февраль 2018/2017

		Доля парка (%) Февраль 2018
36,9 %	Уральский	9,7
26,1 %	Сибирский	6,5
25,6 %	Северо-Кавказский	3,7
18,2 %	Северо-Западный	12,5
15,6 %	Приволжский	23,9
8,9 %	Южный	8,7
4,6 %	Дальневосточный	0,8
3,7 %	Центральный	34,1

Марки Топ 30 - сравнение февраль 2018/2017

	Февраль		Изменение		Январь - февраль		Изменение		Доля рынка фев.		Парк	
	2018	2017	Фев. 2018/2017		2018	2017	Янв.-фев.2018/2017		2018	2017	Декабрь 2017	
Марка	шт.		шт.	(%)	шт.		шт.	(%)	(%)		шт.	(%)
LADA	0	0	0	0	0	0	0	0	0	0	0	0
KIA	0	0	0	0	0	0	0	0	0	0	0	0
HYUNDAI	0	0	0	0	0	0	0	0	0	0	0	0
RENAULT	0	0	0	0	0	0	0	0	0	0	0	0
VOLKSWAGEN	0	0	0	0	0	0	0	0	0	0	0	0
TOYOTA	0	0	0	0	0	0	0	0	0	0	0	0
NISSAN	0	0	0	0	0	0	0	0	0	0	0	0
SKODA	0	0	0	0	0	0	0	0	0	0	0	0
FORD	0	0	0	0	0	0	0	0	0	0	0	0
MERCEDES	0	0	0	0	0	0	0	0	0	0	0	0
BMW	0	0	0	0	0	0	0	0	0	0	0	0
CHEVROLET	0	0	0	0	0	0	0	0	0	0	0	0
MITSUBISHI	0	0	0	0	0	0	0	0	0	0	0	0
DATSUN	0	0	0	0	0	0	0	0	0	0	0	0
MAZDA	0	0	0	0	0	0	0	0	0	0	0	0
RAVON	0	0	0	0	0	0	0	0	0	0	0	0
LEXUS	0	0	0	0	0	0	0	0	0	0	0	0
AUDI	0	0	0	0	0	0	0	0	0	0	0	0
UAZ	0	0	0	0	0	0	0	0	0	0	0	0
LIFAN	0	0	0	0	0	0	0	0	0	0	0	0
LANDROVER	0	0	0	0	0	0	0	0	0	0	0	0
SUBARU	0	0	0	0	0	0	0	0	0	0	0	0
VOLVO	0	0	0	0	0	0	0	0	0	0	0	0
INFINITI	0	0	0	0	0	0	0	0	0	0	0	0
HONDA	0	0	0	0	0	0	0	0	0	0	0	0
SUZUKI	0	0	0	0	0	0	0	0	0	0	0	0
PORSCHE	0	0	0	0	0	0	0	0	0	0	0	0
CHERY	0	0	0	0	0	0	0	0	0	0	0	0
PEUGEOT	0	0	0	0	0	0	0	0	0	0	0	0
JAGUAR	0	0	0	0	0	0	0	0	0	0	0	0

Марки Топ 30 - хроника последних 12 месяцев

	Фев.	Янв.	Дек.	Ноя.	Окт.	Сен.	Авг.	Июл.	Июн.	Май	Апр.	Мар.
	2018		2017									
Марка	шт.		шт.									
LADA	0	0	0	0	0	0	0	0	0	0	0	0
KIA	0	0	0	0	0	0	0	0	0	0	0	0
HYUNDAI	0	0	0	0	0	0	0	0	0	0	0	0
RENAULT	0	0	0	0	0	0	0	0	0	0	0	0
VOLKSWAGEN	0	0	0	0	0	0	0	0	0	0	0	0
TOYOTA	0	0	0	0	0	0	0	0	0	0	0	0
NISSAN	0	0	0	0	0	0	0	0	0	0	0	0
SKODA	0	0	0	0	0	0	0	0	0	0	0	0
FORD	0	0	0	0	0	0	0	0	0	0	0	0
MERCEDES	0	0	0	0	0	0	0	0	0	0	0	0
BMW	0	0	0	0	0	0	0	0	0	0	0	0
CHEVROLET	0	0	0	0	0	0	0	0	0	0	0	0
MITSUBISHI	0	0	0	0	0	0	0	0	0	0	0	0
DATSUN	0	0	0	0	0	0	0	0	0	0	0	0
MAZDA	0	0	0	0	0	0	0	0	0	0	0	0
RAVON	0	0	0	0	0	0	0	0	0	0	0	0
LEXUS	0	0	0	0	0	0	0	0	0	0	0	0
AUDI	0	0	0	0	0	0	0	0	0	0	0	0
UAZ	0	0	0	0	0	0	0	0	0	0	0	0
LIFAN	0	0	0	0	0	0	0	0	0	0	0	0
LANDROVER	0	0	0	0	0	0	0	0	0	0	0	0
SUBARU	0	0	0	0	0	0	0	0	0	0	0	0
VOLVO	0	0	0	0	0	0	0	0	0	0	0	0
INFINITI	0	0	0	0	0	0	0	0	0	0	0	0
HONDA	0	0	0	0	0	0	0	0	0	0	0	0
SUZUKI	0	0	0	0	0	0	0	0	0	0	0	0
PORSCHE	0	0	0	0	0	0	0	0	0	0	0	0
CHERY	0	0	0	0	0	0	0	0	0	0	0	0
PEUGEOT	0	0	0	0	0	0	0	0	0	0	0	0
JAGUAR	0	0	0	0	0	0	0	0	0	0	0	0

Центральный федеральный округ

основная информация региона

Население (на 01.01.2013)	38678,9 тыс. человек
Среднемесячная зарплата	29721 руб. на чел
Валовой продукт (в 2011)	16170448,5 млн. руб.
Площадь	650,2 тыс. км²
Плотность	59,5 чел./км²

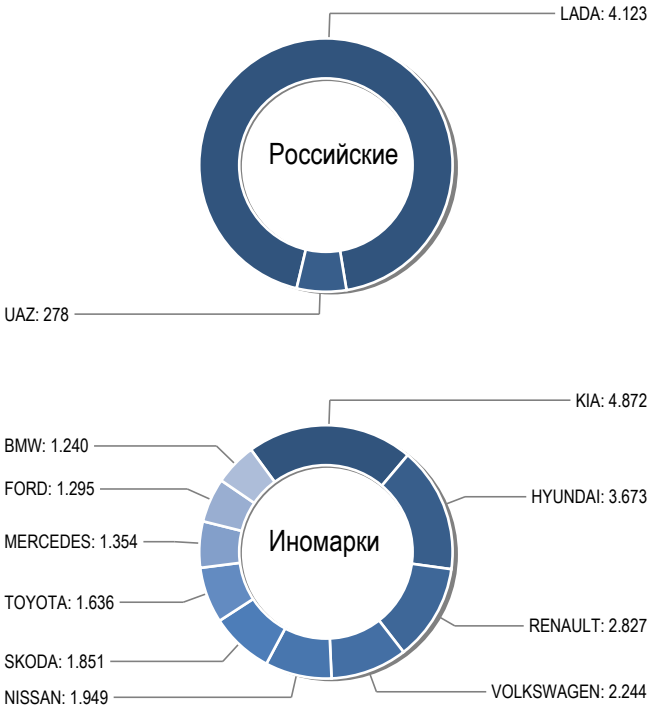

Сравнения общего рынка по Февраль 2018/2017

	Январь-Февраль 2018		Январь-Февраль 2017		Изменение	
	шт.	%	шт.	%	шт.	%
Российские	0	**0**	0	**0**	0	**0**
Иномарки	0	**0**	0	**0**	0	**0**
Всего	0	**0**	0	**0**	0	**0**

Сравнения общего рынка за Февраль 2018/2017

	Февраль 2018		Февраль 2017		Изменение	
	шт.	%	шт.	%	шт.	%
Российские	0	**0**	0	**0**	0	**0**
Иномарки	0	**0**	0	**0**	0	**0**
Всего	0	**0**	0	**0**	0	**0**

Общий рынок - хроника последних 12 месяцев

	Фев.	Янв.	Дек.	Ноя.	Окт.	Сен.	Авг.	Июл.	Июн.	Май	Апр.	Мар.
	2018		2017									
	шт.		шт.									
Российские	**0**	0	0	0	0	0	0	0	0	0	0	0
Иномарки	**0**	0	0	0	0	0	0	0	0	0	0	0
Всего	**0**	0	0	0	0	0	0	0	0	0	0	0

Изменения общего рынка за Февраль 2018/2017

		Доля парка (%) Февраль 2018
22,4 %	Брянская область	1,5
17,9 %	Калужская область	2,1
14,6 %	Тамбовская область	2,2
14,3 %	Тульская область	3,2
13,1 %	Орловская область	1,2
13,0 %	Белгородская область	3,0
12,7 %	Липецкая область	2,5
11,0 %	Смоленская область	1,3
9,6 %	Рязанская область	2,6
9,5 %	Курская область	1,6
7,0 %	Московская область	24,7
3,8 %	Тверская область	2,0
2,8 %	Владимирская область	2,2
-0,6 %	Ярославская область	2,0
-1,3 %	Москва	41,4
-2,1 %	Воронежская область	4,2
-4,6 %	Ивановская область	1,3
-4,7 %	Костромская область	1,0

Марки Топ 30 - сравнение февраль 2018/2017

	Февраль		Изменение		Январь - февраль		Изменение		Доля рынка фев.		Парк	
	2018	2017	Фев. 2018/2017		**2018**	2017	Янв.-фев.2018/2017		**2018**	2017	Декабрь 2017	
Марка	**шт.**		шт.	**(%)**	**шт.**		шт.	**(%)**	**(%)**		шт.	**(%)**
KIA	**0**	0	0	**0**	**0**	0	0	**0**	**0**	0	0	**0**
LADA	**0**	0	0	**0**	**0**	0	0	**0**	**0**	0	0	**0**
HYUNDAI	**0**	0	0	**0**	**0**	0	0	**0**	**0**	0	0	**0**
RENAULT	**0**	0	0	**0**	**0**	0	0	**0**	**0**	0	0	**0**
VOLKSWAGEN	**0**	0	0	**0**	**0**	0	0	**0**	**0**	0	0	**0**
NISSAN	**0**	0	0	**0**	**0**	0	0	**0**	**0**	0	0	**0**
SKODA	**0**	0	0	**0**	**0**	0	0	**0**	**0**	0	0	**0**
TOYOTA	**0**	0	0	**0**	**0**	0	0	**0**	**0**	0	0	**0**
MERCEDES	**0**	0	0	**0**	**0**	0	0	**0**	**0**	0	0	**0**
FORD	**0**	0	0	**0**	**0**	0	0	**0**	**0**	0	0	**0**
BMW	**0**	0	0	**0**	**0**	0	0	**0**	**0**	0	0	**0**
MITSUBISHI	**0**	0	0	**0**	**0**	0	0	**0**	**0**	0	0	**0**
MAZDA	**0**	0	0	**0**	**0**	0	0	**0**	**0**	0	0	**0**
CHEVROLET	**0**	0	0	**0**	**0**	0	0	**0**	**0**	0	0	**0**
AUDI	**0**	0	0	**0**	**0**	0	0	**0**	**0**	0	0	**0**
LEXUS	**0**	0	0	**0**	**0**	0	0	**0**	**0**	0	0	**0**
RAVON	**0**	0	0	**0**	**0**	0	0	**0**	**0**	0	0	**0**
DATSUN	**0**	0	0	**0**	**0**	0	0	**0**	**0**	0	0	**0**
UAZ	**0**	0	0	**0**	**0**	0	0	**0**	**0**	0	0	**0**
LANDROVER	**0**	0	0	**0**	**0**	0	0	**0**	**0**	0	0	**0**
VOLVO	**0**	0	0	**0**	**0**	0	0	**0**	**0**	0	0	**0**
SUBARU	**0**	0	0	**0**	**0**	0	0	**0**	**0**	0	0	**0**
LIFAN	**0**	0	0	**0**	**0**	0	0	**0**	**0**	0	0	**0**
INFINITI	**0**	0	0	**0**	**0**	0	0	**0**	**0**	0	0	**0**
PORSCHE	**0**	0	0	**0**	**0**	0	0	**0**	**0**	0	0	**0**
HONDA	**0**	0	0	**0**	**0**	0	0	**0**	**0**	0	0	**0**
SUZUKI	**0**	0	0	**0**	**0**	0	0	**0**	**0**	0	0	**0**
MINI	**0**	0	0	**0**	**0**	0	0	**0**	**0**	0	0	**0**
PEUGEOT	**0**	0	0	**0**	**0**	0	0	**0**	**0**	0	0	**0**
SMART	**0**	0	0	**0**	**0**	0	0	**0**	**0**	0	0	**0**

Марки Топ 30 - хроника последних 12 месяцев

	Фев.	**Янв.**	**Дек.**	**Ноя.**	**Окт.**	**Сен.**	**Авг.**	**Июл.**	**Июн.**	**Май**	**Апр.**	**Мар.**
	2018		**2017**									
Марка	**шт.**		**шт.**									
KIA	**0**	0	0	0	0	0	0	0	0	0	0	0
LADA	**0**	0	0	0	0	0	0	0	0	0	0	0
HYUNDAI	**0**	0	0	0	0	0	0	0	0	0	0	0
RENAULT	**0**	0	0	0	0	0	0	0	0	0	0	0
VOLKSWAGEN	**0**	0	0	0	0	0	0	0	0	0	0	0
NISSAN	**0**	0	0	0	0	0	0	0	0	0	0	0
SKODA	**0**	0	0	0	0	0	0	0	0	0	0	0
TOYOTA	**0**	0	0	0	0	0	0	0	0	0	0	0
MERCEDES	**0**	0	0	0	0	0	0	0	0	0	0	0
FORD	**0**	0	0	0	0	0	0	0	0	0	0	0
BMW	**0**	0	0	0	0	0	0	0	0	0	0	0
MITSUBISHI	**0**	0	0	0	0	0	0	0	0	0	0	0
MAZDA	**0**	0	0	0	0	0	0	0	0	0	0	0
CHEVROLET	**0**	0	0	0	0	0	0	0	0	0	0	0
AUDI	**0**	0	0	0	0	0	0	0	0	0	0	0
LEXUS	**0**	0	0	0	0	0	0	0	0	0	0	0
RAVON	**0**	0	0	0	0	0	0	0	0	0	0	0
DATSUN	**0**	0	0	0	0	0	0	0	0	0	0	0
UAZ	**0**	0	0	0	0	0	0	0	0	0	0	0
LANDROVER	**0**	0	0	0	0	0	0	0	0	0	0	0
VOLVO	**0**	0	0	0	0	0	0	0	0	0	0	0
SUBARU	**0**	0	0	0	0	0	0	0	0	0	0	0
LIFAN	**0**	0	0	0	0	0	0	0	0	0	0	0
INFINITI	**0**	0	0	0	0	0	0	0	0	0	0	0
PORSCHE	**0**	0	0	0	0	0	0	0	0	0	0	0
HONDA	**0**	0	0	0	0	0	0	0	0	0	0	0
SUZUKI	**0**	0	0	0	0	0	0	0	0	0	0	0
MINI	**0**	0	0	0	0	0	0	0	0	0	0	0
PEUGEOT	**0**	0	0	0	0	0	0	0	0	0	0	0
SMART	**0**	0	0	0	0	0	0	0	0	0	0	0

Дальневосточный федеральный округ

основная информация региона

Население (на 01.01.2013)	6251,5 тыс. человек
Среднемесячная зарплата	25325,9 руб. на чел
Валовой продукт (в 2011)	2520793,5 млн. руб.
Площадь	6169,3 тыс. км²
Плотность	1,0 чел./км²

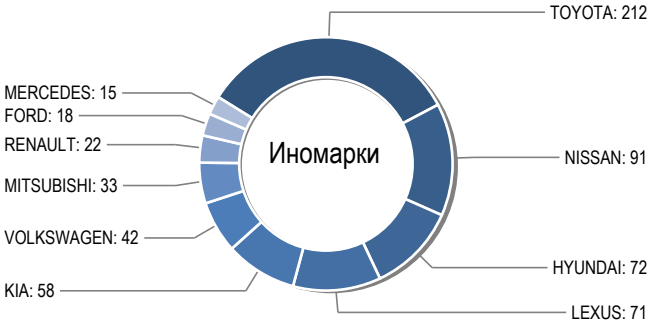

Сравнения общего рынка по Февраль 2018/2017

	Январь-Февраль 2018		Январь-Февраль 2017		Изменение	
	шт.	%	шт.	%	шт.	%
Российские	0	**0**	0	**0**	0	**0**
Иномарки	0	**0**	0	**0**	0	**0**
Всего	0	**0**	0	**0**	0	**0**

Сравнения общего рынка за Февраль 2018/2017

	Февраль 2018		Февраль 2017		Изменение	
	шт.	%	шт.	%	шт.	%
Российские	0	**0**	0	**0**	0	**0**
Иномарки	0	**0**	0	**0**	0	**0**
Всего	0	**0**	0	**0**	0	**0**

Общий рынок - хроника последних 12 месяцев

	Фев.	Янв.	Дек.	Ноя.	Окт.	Сен.	Авг.	Июл.	Июн.	Май	Апр.	Мар.
	2018		2017									
	шт.		шт.									
Российские	**0**	0	0	0	0	0	0	0	0	0	0	0
Иномарки	**0**	0	0	0	0	0	0	0	0	0	0	0
Всего	**0**	0	0	0	0	0	0	0	0	0	0	0

Изменения общего рынка за Февраль 2018/2017

		Доля парка (%) Февраль 2018
80,0 %	Чукотский автономный округ	1,1
40,0 %	Камчатский край	4,3
12,0 %	Республика Саха (Якутия)	14,7
6,9 %	Приморский край	35,6
5,5 %	Амурская область	9,4
4,3 %	Магаданская область	2,9
0,6 %	Хабаровский край	20,3
-11,5 %	Сахалинская область	11,2
-44,4 %	Еврейская автономная область	0,6

Марки Топ 30 - сравнение февраль 2018/2017

	Февраль		Изменение		Январь - февраль		Изменение		Доля рынка фев.		Парк	
	2018	2017	Фев. 2018/2017		**2018**	2017	Янв.-фев.2018/2017		**2018**	2017	Декабрь 2017	
Марка	**шт.**		шт.	**(%)**	**шт.**		шт.	**(%)**	**(%)**		шт.	**(%)**
TOYOTA	**0**	0	0	**0**	**0**	0	0	**0**	**0**	0	0	**0**
NISSAN	**0**	0	0	**0**	**0**	0	0	**0**	**0**	0	0	**0**
HYUNDAI	**0**	0	0	**0**	**0**	0	0	**0**	**0**	0	0	**0**
LEXUS	**0**	0	0	**0**	**0**	0	0	**0**	**0**	0	0	**0**
LADA	**0**	0	0	**0**	**0**	0	0	**0**	**0**	0	0	**0**
UAZ	**0**	0	0	**0**	**0**	0	0	**0**	**0**	0	0	**0**
KIA	**0**	0	0	**0**	**0**	0	0	**0**	**0**	0	0	**0**
VOLKSWAGEN	**0**	0	0	**0**	**0**	0	0	**0**	**0**	0	0	**0**
MITSUBISHI	**0**	0	0	**0**	**0**	0	0	**0**	**0**	0	0	**0**
RENAULT	**0**	0	0	**0**	**0**	0	0	**0**	**0**	0	0	**0**
FORD	**0**	0	0	**0**	**0**	0	0	**0**	**0**	0	0	**0**
MERCEDES	**0**	0	0	**0**	**0**	0	0	**0**	**0**	0	0	**0**
BMW	**0**	0	0	**0**	**0**	0	0	**0**	**0**	0	0	**0**
SUBARU	**0**	0	0	**0**	**0**	0	0	**0**	**0**	0	0	**0**
SKODA	**0**	0	0	**0**	**0**	0	0	**0**	**0**	0	0	**0**
MAZDA	**0**	0	0	**0**	**0**	0	0	**0**	**0**	0	0	**0**
CHEVROLET	**0**	0	0	**0**	**0**	0	0	**0**	**0**	0	0	**0**
SUZUKI	**0**	0	0	**0**	**0**	0	0	**0**	**0**	0	0	**0**
AUDI	**0**	0	0	**0**	**0**	0	0	**0**	**0**	0	0	**0**
DATSUN	**0**	0	0	**0**	**0**	0	0	**0**	**0**	0	0	**0**
LANDROVER	**0**	0	0	**0**	**0**	0	0	**0**	**0**	0	0	**0**
INFINITI	**0**	0	0	**0**	**0**	0	0	**0**	**0**	0	0	**0**
PORSCHE	**0**	0	0	**0**	**0**	0	0	**0**	**0**	0	0	**0**
RAVON	**0**	0	0	**0**	**0**	0	0	**0**	**0**	0	0	**0**
CADILLAC	**0**	0	0	**0**	**0**	0	0	**0**	**0**	0	0	**0**
HONDA	**0**	0	0	**0**	**0**	0	0	**0**	**0**	0	0	**0**
MINI	**0**	0	0	**0**	**0**	0	0	**0**	**0**	0	0	**0**
PEUGEOT	**0**	0	0	**0**	**0**	0	0	**0**	**0**	0	0	**0**
LIFAN	**0**	0	0	**0**	**0**	0	0	**0**	**0**	0	0	**0**

Марки Топ 30 - хроника последних 12 месяцев

	Фев.	**Янв.**	**Дек.**	**Ноя.**	**Окт.**	**Сен.**	**Авг.**	**Июл.**	**Июн.**	**Май**	**Апр.**	**Мар.**
	2018		**2017**									
Марка	**шт.**		**шт.**									
TOYOTA	**0**	0	0	0	0	0	0	0	0	0	0	0
NISSAN	**0**	0	0	0	0	0	0	0	0	0	0	0
HYUNDAI	**0**	0	0	0	0	0	0	0	0	0	0	0
LEXUS	**0**	0	0	0	0	0	0	0	0	0	0	0
LADA	**0**	0	0	0	0	0	0	0	0	0	0	0
UAZ	**0**	0	0	0	0	0	0	0	0	0	0	0
KIA	**0**	0	0	0	0	0	0	0	0	0	0	0
VOLKSWAGEN	**0**	0	0	0	0	0	0	0	0	0	0	0
MITSUBISHI	**0**	0	0	0	0	0	0	0	0	0	0	0
RENAULT	**0**	0	0	0	0	0	0	0	0	0	0	0
FORD	**0**	0	0	0	0	0	0	0	0	0	0	0
MERCEDES	**0**	0	0	0	0	0	0	0	0	0	0	0
BMW	**0**	0	0	0	0	0	0	0	0	0	0	0
SUBARU	**0**	0	0	0	0	0	0	0	0	0	0	0
SKODA	**0**	0	0	0	0	0	0	0	0	0	0	0
MAZDA	**0**	0	0	0	0	0	0	0	0	0	0	0
CHEVROLET	**0**	0	0	0	0	0	0	0	0	0	0	0
SUZUKI	**0**	0	0	0	0	0	0	0	0	0	0	0
AUDI	**0**	0	0	0	0	0	0	0	0	0	0	0
DATSUN	**0**	0	0	0	0	0	0	0	0	0	0	0
LANDROVER	**0**	0	0	0	0	0	0	0	0	0	0	0
INFINITI	**0**	0	0	0	0	0	0	0	0	0	0	0
PORSCHE	**0**	0	0	0	0	0	0	0	0	0	0	0
RAVON	**0**	0	0	0	0	0	0	0	0	0	0	0
CADILLAC	**0**	0	0	0	0	0	0	0	0	0	0	0
HONDA	**0**	0	0	0	0	0	0	0	0	0	0	0
MINI	**0**	0	0	0	0	0	0	0	0	0	0	0
PEUGEOT	**0**	0	0	0	0	0	0	0	0	0	0	0
LIFAN	**0**	0	0	0	0	0	0	0	0	0	0	0

Приволжский федеральный округ

основная информация региона

Население (на 01.01.2013)	29772,2 тыс. человек
Среднемесячная зарплата	19596,8 руб. на чел
Валовой продукт (в 2011)	6987511,5 млн. руб.
Площадь	1037 тыс. км²
Плотность	28,7 чел./км²

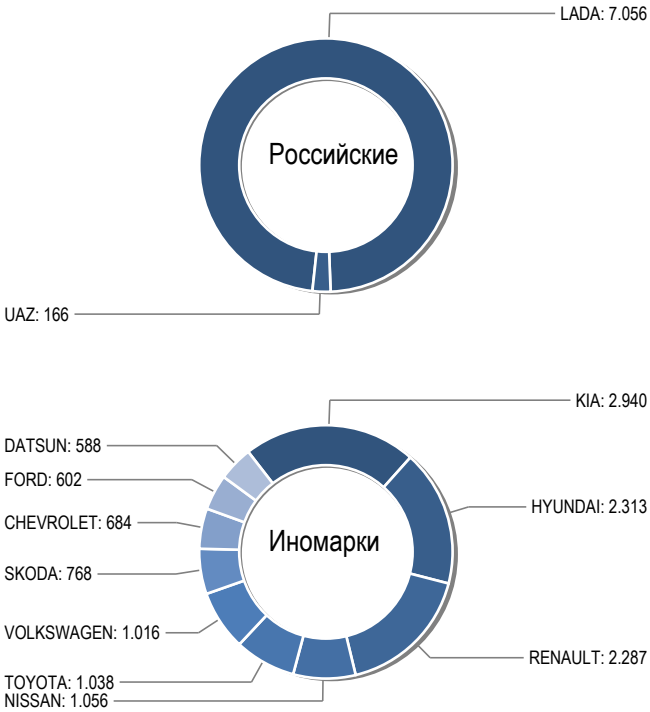

Сравнения общего рынка по Февраль 2018/2017

	Январь-Февраль 2018		Январь-Февраль 2017		Изменение	
	шт.	%	шт.	%	шт.	%
Российские	0	**0**	0	**0**	0	**0**
Иномарки	0	**0**	0	**0**	0	**0**
Всего	0	**0**	0	**0**	0	**0**

Сравнения общего рынка за Февраль 2018/2017

	Февраль 2018		Февраль 2017		Изменение	
	шт.	%	шт.	%	шт.	%
Российские	0	**0**	0	**0**	0	**0**
Иномарки	0	**0**	0	**0**	0	**0**
Всего	0	**0**	0	**0**	0	**0**

Общий рынок - хроника последних 12 месяцев

	Фев.	Янв.	Дек.	Ноя.	Окт.	Сен.	Авг.	Июл.	Июн.	Май	Апр.	Мар.
	2018		2017									
	шт.		шт.									
Российские	**0**	0	0	0	0	0	0	0	0	0	0	0
Иномарки	**0**	0	0	0	0	0	0	0	0	0	0	0
Всего	**0**	0	0	0	0	0	0	0	0	0	0	0

Изменения общего рынка за Февраль 2018/2017

		Доля парка (%) Февраль 2018
48,2 %	Удмуртская Республика	5,8
24,4 %	Самарская область	13,6
21,8 %	Ульяновская область	3,6
20,7 %	Оренбургская область	5,6
18,9 %	Республика Башкортостан	15,6
18,0 %	Пензенская область	3,2
11,5 %	Пермский край	8,8
10,6 %	Саратовская область	5,8
9,5 %	Республика Татарстан	19,0
9,2 %	Чувашская Республика	3,1
9,1 %	Республика Марий Эл	1,5
8,9 %	Республика Мордовия	1,5
6,8 %	Кировская область	2,7
6,2 %	Нижегородская область	10,0

Марки Топ 30 - сравнение февраль 2018/2017

	Февраль		Изменение		Январь - февраль		Изменение		Доля рынка фев.		Парк	
	2018	2017	Фев. 2018/2017		2018	2017	Янв.-фев.2018/2017		2018	2017	Декабрь 2017	
Марка	шт.		шт.	(%)	шт.		шт.	(%)	(%)		шт.	(%)
LADA	0	0	0	0	0	0	0	0	0	0	0	0
KIA	0	0	0	0	0	0	0	0	0	0	0	0
HYUNDAI	0	0	0	0	0	0	0	0	0	0	0	0
RENAULT	0	0	0	0	0	0	0	0	0	0	0	0
NISSAN	0	0	0	0	0	0	0	0	0	0	0	0
TOYOTA	0	0	0	0	0	0	0	0	0	0	0	0
VOLKSWAGEN	0	0	0	0	0	0	0	0	0	0	0	0
SKODA	0	0	0	0	0	0	0	0	0	0	0	0
CHEVROLET	0	0	0	0	0	0	0	0	0	0	0	0
FORD	0	0	0	0	0	0	0	0	0	0	0	0
DATSUN	0	0	0	0	0	0	0	0	0	0	0	0
RAVON	0	0	0	0	0	0	0	0	0	0	0	0
MAZDA	0	0	0	0	0	0	0	0	0	0	0	0
MITSUBISHI	0	0	0	0	0	0	0	0	0	0	0	0
BMW	0	0	0	0	0	0	0	0	0	0	0	0
MERCEDES	0	0	0	0	0	0	0	0	0	0	0	0
LEXUS	0	0	0	0	0	0	0	0	0	0	0	0
LIFAN	0	0	0	0	0	0	0	0	0	0	0	0
UAZ	0	0	0	0	0	0	0	0	0	0	0	0
AUDI	0	0	0	0	0	0	0	0	0	0	0	0
SUBARU	0	0	0	0	0	0	0	0	0	0	0	0
LANDROVER	0	0	0	0	0	0	0	0	0	0	0	0
CHERY	0	0	0	0	0	0	0	0	0	0	0	0
SUZUKI	0	0	0	0	0	0	0	0	0	0	0	0
HONDA	0	0	0	0	0	0	0	0	0	0	0	0
PORSCHE	0	0	0	0	0	0	0	0	0	0	0	0
ZOTYE	0	0	0	0	0	0	0	0	0	0	0	0
GREAT WALL	0	0	0	0	0	0	0	0	0	0	0	0
INFINITI	0	0	0	0	0	0	0	0	0	0	0	0
GEELY	0	0	0	0	0	0	0	0	0	0	0	0

Марки Топ 30 - хроника последних 12 месяцев

	Фев.	Янв.	Дек.	Ноя.	Окт.	Сен.	Авг.	Июл.	Июн.	Май	Апр.	Мар.
	2018		2017									
Марка	шт.		шт.									
LADA	0	0	0	0	0	0	0	0	0	0	0	0
KIA	0	0	0	0	0	0	0	0	0	0	0	0
HYUNDAI	0	0	0	0	0	0	0	0	0	0	0	0
RENAULT	0	0	0	0	0	0	0	0	0	0	0	0
NISSAN	0	0	0	0	0	0	0	0	0	0	0	0
TOYOTA	0	0	0	0	0	0	0	0	0	0	0	0
VOLKSWAGEN	0	0	0	0	0	0	0	0	0	0	0	0
SKODA	0	0	0	0	0	0	0	0	0	0	0	0
CHEVROLET	0	0	0	0	0	0	0	0	0	0	0	0
FORD	0	0	0	0	0	0	0	0	0	0	0	0
DATSUN	0	0	0	0	0	0	0	0	0	0	0	0
RAVON	0	0	0	0	0	0	0	0	0	0	0	0
MAZDA	0	0	0	0	0	0	0	0	0	0	0	0
MITSUBISHI	0	0	0	0	0	0	0	0	0	0	0	0
BMW	0	0	0	0	0	0	0	0	0	0	0	0
MERCEDES	0	0	0	0	0	0	0	0	0	0	0	0
LEXUS	0	0	0	0	0	0	0	0	0	0	0	0
LIFAN	0	0	0	0	0	0	0	0	0	0	0	0
UAZ	0	0	0	0	0	0	0	0	0	0	0	0
AUDI	0	0	0	0	0	0	0	0	0	0	0	0
SUBARU	0	0	0	0	0	0	0	0	0	0	0	0
LANDROVER	0	0	0	0	0	0	0	0	0	0	0	0
CHERY	0	0	0	0	0	0	0	0	0	0	0	0
SUZUKI	0	0	0	0	0	0	0	0	0	0	0	0
HONDA	0	0	0	0	0	0	0	0	0	0	0	0
PORSCHE	0	0	0	0	0	0	0	0	0	0	0	0
ZOTYE	0	0	0	0	0	0	0	0	0	0	0	0
GREAT WALL	0	0	0	0	0	0	0	0	0	0	0	0
INFINITI	0	0	0	0	0	0	0	0	0	0	0	0
GEELY	0	0	0	0	0	0	0	0	0	0	0	0

Северо-Западный федеральный округ

основная информация региона

Население (на 01.01.2013)	13717,8 тыс. человек
Среднемесячная зарплата	23403,1 руб. на чел
Валовой продукт (в 2011)	4710926,6 млн. руб.
Площадь	1687 тыс. км²
Плотность	8,1 чел./км²

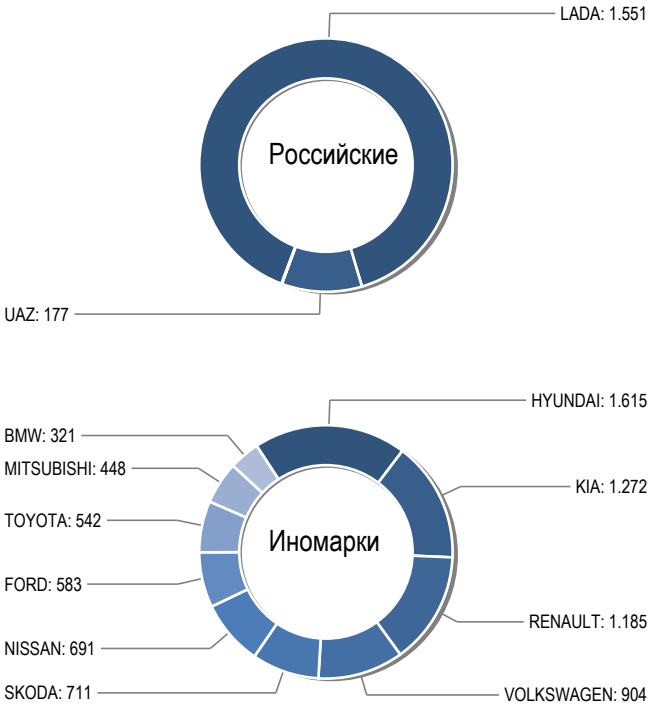

Сравнения общего рынка по Февраль 2018/2017

	Январь-Февраль 2018		Январь-Февраль 2017		Изменение	
	шт.	%	шт.	%	шт.	%
Российские	0	**0**	0	**0**	0	**0**
Иномарки	0	**0**	0	**0**	0	**0**
Всего	0	**0**	0	**0**	0	**0**

Сравнения общего рынка за Февраль 2018/2017

	Февраль 2018		Февраль 2017		Изменение	
	шт.	%	шт.	%	шт.	%
Российские	0	**0**	0	**0**	0	**0**
Иномарки	0	**0**	0	**0**	0	**0**
Всего	0	**0**	0	**0**	0	**0**

Общий рынок - хроника последних 12 месяцев

	Фев.	Янв.	Дек.	Ноя.	Окт.	Сен.	Авг.	Июл.	Июн.	Май	Апр.	Мар.
	2018		2017									
	шт.		шт.									
Российские	**0**	0	0	0	0	0	0	0	0	0	0	0
Иномарки	**0**	0	0	0	0	0	0	0	0	0	0	0
Всего	**0**	0	0	0	0	0	0	0	0	0	0	0

Изменения общего рынка за Февраль 2018/2017

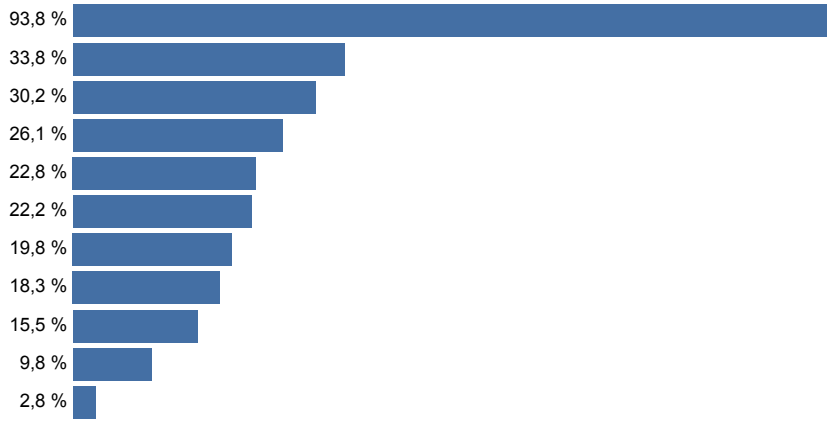

	Доля парка (%) Февраль 2018
Ненецкий автономный округ	0,3
Мурманская область	4,0
Архангельская область	6,3
Вологодская область	6,2
Калининградская область	4,3
Республика Коми	4,1
Псковская область	2,3
Ленинградская область	13,3
Санкт-Петербург	53,5
Новгородская область	2,9
Республика Карелия	2,7

Марки Топ 30 - сравнение февраль 2018/2017

	Февраль		Изменение		Январь - февраль		Изменение		Доля рынка фев.		Парк	
	2018	2017	Фев. 2018/2017		2018	2017	Янв.-фев.2018/2017		2018	2017	Декабрь 2017	
Марка	шт.		шт.	(%)	шт.		шт.	(%)	(%)		шт.	(%)
HYUNDAI	0	0	0	0	0	0	0	0	0	0	0	0
LADA	0	0	0	0	0	0	0	0	0	0	0	0
KIA	0	0	0	0	0	0	0	0	0	0	0	0
RENAULT	0	0	0	0	0	0	0	0	0	0	0	0
VOLKSWAGEN	0	0	0	0	0	0	0	0	0	0	0	0
SKODA	0	0	0	0	0	0	0	0	0	0	0	0
NISSAN	0	0	0	0	0	0	0	0	0	0	0	0
FORD	0	0	0	0	0	0	0	0	0	0	0	0
TOYOTA	0	0	0	0	0	0	0	0	0	0	0	0
MITSUBISHI	0	0	0	0	0	0	0	0	0	0	0	0
BMW	0	0	0	0	0	0	0	0	0	0	0	0
MERCEDES	0	0	0	0	0	0	0	0	0	0	0	0
MAZDA	0	0	0	0	0	0	0	0	0	0	0	0
CHEVROLET	0	0	0	0	0	0	0	0	0	0	0	0
AUDI	0	0	0	0	0	0	0	0	0	0	0	0
UAZ	0	0	0	0	0	0	0	0	0	0	0	0
DATSUN	0	0	0	0	0	0	0	0	0	0	0	0
LANDROVER	0	0	0	0	0	0	0	0	0	0	0	0
SUBARU	0	0	0	0	0	0	0	0	0	0	0	0
LEXUS	0	0	0	0	0	0	0	0	0	0	0	0
RAVON	0	0	0	0	0	0	0	0	0	0	0	0
VOLVO	0	0	0	0	0	0	0	0	0	0	0	0
LIFAN	0	0	0	0	0	0	0	0	0	0	0	0
CHERY	0	0	0	0	0	0	0	0	0	0	0	0
PEUGEOT	0	0	0	0	0	0	0	0	0	0	0	0
HONDA	0	0	0	0	0	0	0	0	0	0	0	0
JAGUAR	0	0	0	0	0	0	0	0	0	0	0	0
SUZUKI	0	0	0	0	0	0	0	0	0	0	0	0
MINI	0	0	0	0	0	0	0	0	0	0	0	0
PORSCHE	0	0	0	0	0	0	0	0	0	0	0	0

Марки Топ 30 - хроника последних 12 месяцев

	Фев.	Янв.	Дек.	Ноя.	Окт.	Сен.	Авг.	Июл.	Июн.	Май	Апр.	Мар.
	2018		2017									
Марка	шт.		шт.									
HYUNDAI	0	0	0	0	0	0	0	0	0	0	0	0
LADA	0	0	0	0	0	0	0	0	0	0	0	0
KIA	0	0	0	0	0	0	0	0	0	0	0	0
RENAULT	0	0	0	0	0	0	0	0	0	0	0	0
VOLKSWAGEN	0	0	0	0	0	0	0	0	0	0	0	0
SKODA	0	0	0	0	0	0	0	0	0	0	0	0
NISSAN	0	0	0	0	0	0	0	0	0	0	0	0
FORD	0	0	0	0	0	0	0	0	0	0	0	0
TOYOTA	0	0	0	0	0	0	0	0	0	0	0	0
MITSUBISHI	0	0	0	0	0	0	0	0	0	0	0	0
BMW	0	0	0	0	0	0	0	0	0	0	0	0
MERCEDES	0	0	0	0	0	0	0	0	0	0	0	0
MAZDA	0	0	0	0	0	0	0	0	0	0	0	0
CHEVROLET	0	0	0	0	0	0	0	0	0	0	0	0
AUDI	0	0	0	0	0	0	0	0	0	0	0	0
UAZ	0	0	0	0	0	0	0	0	0	0	0	0
DATSUN	0	0	0	0	0	0	0	0	0	0	0	0
LANDROVER	0	0	0	0	0	0	0	0	0	0	0	0
SUBARU	0	0	0	0	0	0	0	0	0	0	0	0
LEXUS	0	0	0	0	0	0	0	0	0	0	0	0
RAVON	0	0	0	0	0	0	0	0	0	0	0	0
VOLVO	0	0	0	0	0	0	0	0	0	0	0	0
LIFAN	0	0	0	0	0	0	0	0	0	0	0	0
CHERY	0	0	0	0	0	0	0	0	0	0	0	0
PEUGEOT	0	0	0	0	0	0	0	0	0	0	0	0
HONDA	0	0	0	0	0	0	0	0	0	0	0	0
JAGUAR	0	0	0	0	0	0	0	0	0	0	0	0
SUZUKI	0	0	0	0	0	0	0	0	0	0	0	0
MINI	0	0	0	0	0	0	0	0	0	0	0	0
PORSCHE	0	0	0	0	0	0	0	0	0	0	0	0

Северо-Кавказский федеральный округ

основная информация региона

Население (на 01.01.2013)	9540,8 тыс. человек
Среднемесячная зарплата	17076,2 руб. на чел
Валовой продукт (в 2011)	1064842,8 млн. руб.
Площадь	170,4 тыс. км²
Плотность	56,0 чел./км²

Сравнения общего рынка по Февраль 2018/2017

	Январь-Февраль 2018		Январь-Февраль 2017		Изменение	
	шт.	%	шт.	%	шт.	%
Российские	0	**0**	0	**0**	0	**0**
Иномарки	0	**0**	0	**0**	0	**0**
Всего	0	**0**	0	**0**	0	**0**

Сравнения общего рынка за Февраль 2018/2017

	Февраль 2018		Февраль 2017		Изменение	
	шт.	%	шт.	%	шт.	%
Российские	0	**0**	0	**0**	0	**0**
Иномарки	0	**0**	0	**0**	0	**0**
Всего	0	**0**	0	**0**	0	**0**

Общий рынок - хроника последних 12 месяцев

	Фев.	Янв.	Дек.	Ноя.	Окт.	Сен.	Авг.	Июл.	Июн.	Май	Апр.	Мар.
	2018		2017									
	шт.		шт.									
Российские	**0**	0	0	0	0	0	0	0	0	0	0	0
Иномарки	**0**	0	0	0	0	0	0	0	0	0	0	0
Всего	**0**	0	0	0	0	0	0	0	0	0	0	0

Изменения общего рынка за Февраль 2018/2017

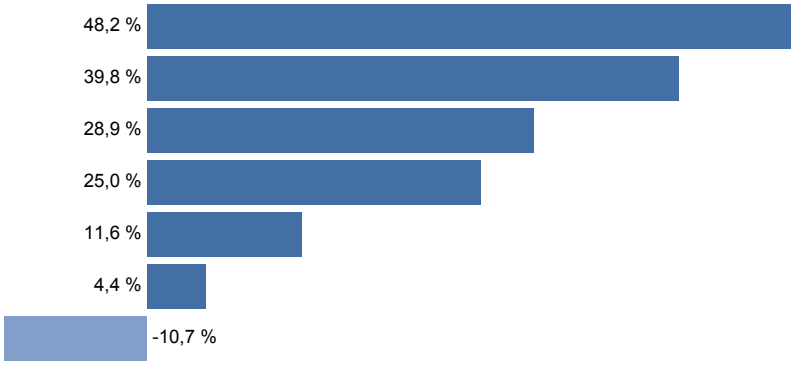

	Доля парка (%) Февраль 2018
Республика Дагестан	20,7
Карачаево-Черкесская Республика	3,8
Ставропольский край	52,9
Республика Ингушетия	2,2
Республика Северная Осетия-Алания	5,4
Чеченская Республика	9,2
Кабардино-Балкарская Республика	5,8

Марки Топ 30 - сравнение февраль 2018/2017

	Февраль		Изменение		Январь - февраль		Изменение		Доля рынка фев.		Парк	
	2018	2017	Фев. 2018/2017		**2018**	2017	Янв.-фев.2018/2017		**2018**	2017	Декабрь 2017	
Марка	**шт.**		шт.	(%)	**шт.**		шт.	(%)	**(%)**		шт.	(%)
LADA	**0**	0	0	**0**	**0**	0	0	**0**	**0**	0	0	**0**
KIA	**0**	0	0	**0**	**0**	0	0	**0**	**0**	0	0	**0**
HYUNDAI	**0**	0	0	**0**	**0**	0	0	**0**	**0**	0	0	**0**
TOYOTA	**0**	0	0	**0**	**0**	0	0	**0**	**0**	0	0	**0**
VOLKSWAGEN	**0**	0	0	**0**	**0**	0	0	**0**	**0**	0	0	**0**
RENAULT	**0**	0	0	**0**	**0**	0	0	**0**	**0**	0	0	**0**
MERCEDES	**0**	0	0	**0**	**0**	0	0	**0**	**0**	0	0	**0**
NISSAN	**0**	0	0	**0**	**0**	0	0	**0**	**0**	0	0	**0**
SKODA	**0**	0	0	**0**	**0**	0	0	**0**	**0**	0	0	**0**
BMW	**0**	0	0	**0**	**0**	0	0	**0**	**0**	0	0	**0**
LEXUS	**0**	0	0	**0**	**0**	0	0	**0**	**0**	0	0	**0**
CHEVROLET	**0**	0	0	**0**	**0**	0	0	**0**	**0**	0	0	**0**
FORD	**0**	0	0	**0**	**0**	0	0	**0**	**0**	0	0	**0**
RAVON	**0**	0	0	**0**	**0**	0	0	**0**	**0**	0	0	**0**
MAZDA	**0**	0	0	**0**	**0**	0	0	**0**	**0**	0	0	**0**
DATSUN	**0**	0	0	**0**	**0**	0	0	**0**	**0**	0	0	**0**
AUDI	**0**	0	0	**0**	**0**	0	0	**0**	**0**	0	0	**0**
LIFAN	**0**	0	0	**0**	**0**	0	0	**0**	**0**	0	0	**0**
MITSUBISHI	**0**	0	0	**0**	**0**	0	0	**0**	**0**	0	0	**0**
LANDROVER	**0**	0	0	**0**	**0**	0	0	**0**	**0**	0	0	**0**
UAZ	**0**	0	0	**0**	**0**	0	0	**0**	**0**	0	0	**0**
DAEWOO	**0**	0	0	**0**	**0**	0	0	**0**	**0**	0	0	**0**
PORSCHE	**0**	0	0	**0**	**0**	0	0	**0**	**0**	0	0	**0**
VOLVO	**0**	0	0	**0**	**0**	0	0	**0**	**0**	0	0	**0**
GREAT WALL	**0**	0	0	**0**	**0**	0	0	**0**	**0**	0	0	**0**
SUBARU	**0**	0	0	**0**	**0**	0	0	**0**	**0**	0	0	**0**
GEELY	**0**	0	0	**0**	**0**	0	0	**0**	**0**	0	0	**0**
HONDA	**0**	0	0	**0**	**0**	0	0	**0**	**0**	0	0	**0**
HAVAL	**0**	0	0	**0**	**0**	0	0	**0**	**0**	0	0	**0**
INFINITI	**0**	0	0	**0**	**0**	0	0	**0**	**0**	0	0	**0**

Марки Топ 30 - хроника последних 12 месяцев

	Фев.	**Янв.**	**Дек.**	**Ноя.**	**Окт.**	**Сен.**	**Авг.**	**Июл.**	**Июн.**	**Май**	**Апр.**	**Мар.**
	2018		**2017**									
Марка	**шт.**		**шт.**									
LADA	**0**	0	0	0	0	0	0	0	0	0	0	0
KIA	**0**	0	0	0	0	0	0	0	0	0	0	0
HYUNDAI	**0**	0	0	0	0	0	0	0	0	0	0	0
TOYOTA	**0**	0	0	0	0	0	0	0	0	0	0	0
VOLKSWAGEN	**0**	0	0	0	0	0	0	0	0	0	0	0
RENAULT	**0**	0	0	0	0	0	0	0	0	0	0	0
MERCEDES	**0**	0	0	0	0	0	0	0	0	0	0	0
NISSAN	**0**	0	0	0	0	0	0	0	0	0	0	0
SKODA	**0**	0	0	0	0	0	0	0	0	0	0	0
BMW	**0**	0	0	0	0	0	0	0	0	0	0	0
LEXUS	**0**	0	0	0	0	0	0	0	0	0	0	0
CHEVROLET	**0**	0	0	0	0	0	0	0	0	0	0	0
FORD	**0**	0	0	0	0	0	0	0	0	0	0	0
RAVON	**0**	0	0	0	0	0	0	0	0	0	0	0
MAZDA	**0**	0	0	0	0	0	0	0	0	0	0	0
DATSUN	**0**	0	0	0	0	0	0	0	0	0	0	0
AUDI	**0**	0	0	0	0	0	0	0	0	0	0	0
LIFAN	**0**	0	0	0	0	0	0	0	0	0	0	0
MITSUBISHI	**0**	0	0	0	0	0	0	0	0	0	0	0
LANDROVER	**0**	0	0	0	0	0	0	0	0	0	0	0
UAZ	**0**	0	0	0	0	0	0	0	0	0	0	0
DAEWOO	**0**	0	0	0	0	0	0	0	0	0	0	0
PORSCHE	**0**	0	0	0	0	0	0	0	0	0	0	0
VOLVO	**0**	0	0	0	0	0	0	0	0	0	0	0
GREAT WALL	**0**	0	0	0	0	0	0	0	0	0	0	0
SUBARU	**0**	0	0	0	0	0	0	0	0	0	0	0
GEELY	**0**	0	0	0	0	0	0	0	0	0	0	0
HONDA	**0**	0	0	0	0	0	0	0	0	0	0	0
HAVAL	**0**	0	0	0	0	0	0	0	0	0	0	0
INFINITI	**0**	0	0	0	0	0	0	0	0	0	0	0

Сибирский федеральный округ

основная информация региона

Население (на 01.01.2013)	19278,2 тыс. человек
Среднемесячная зарплата	18322,1 руб. на чел
Валовой продукт (в 2011)	4795595,4 млн. руб.
Площадь	5145 тыс. км²
Плотность	3,7 чел./км²

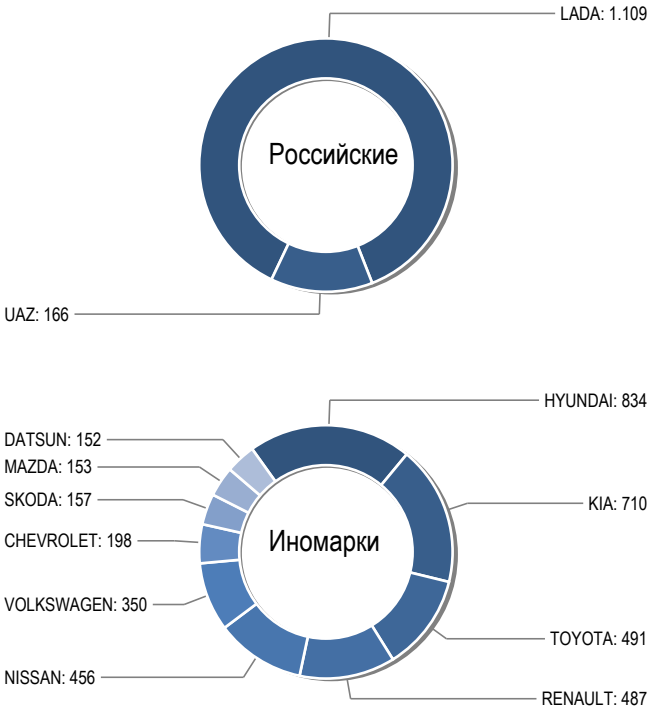

Сравнения общего рынка по Февраль 2018/2017

	Январь-Февраль 2018		Январь-Февраль 2017		Изменение	
	шт.	%	шт.	%	шт.	%
Российские	0	**0**	0	**0**	0	**0**
Иномарки	0	**0**	0	**0**	0	**0**
Всего	0	**0**	0	**0**	0	**0**

Сравнения общего рынка за Февраль 2018/2017

	Февраль 2018		Февраль 2017		Изменение	
	шт.	%	шт.	%	шт.	%
Российские	0	**0**	0	**0**	0	**0**
Иномарки	0	**0**	0	**0**	0	**0**
Всего	0	**0**	0	**0**	0	**0**

Общий рынок - хроника последних 12 месяцев

	Фев.	Янв.	Дек.	Ноя.	Окт.	Сен.	Авг.	Июл.	Июн.	Май	Апр.	Мар.
	2018		2017									
	шт.		шт.									
Российские	**0**	0	0	0	0	0	0	0	0	0	0	0
Иномарки	**0**	0	0	0	0	0	0	0	0	0	0	0
Всего	**0**	0	0	0	0	0	0	0	0	0	0	0

Изменения общего рынка за Февраль 2018/2017

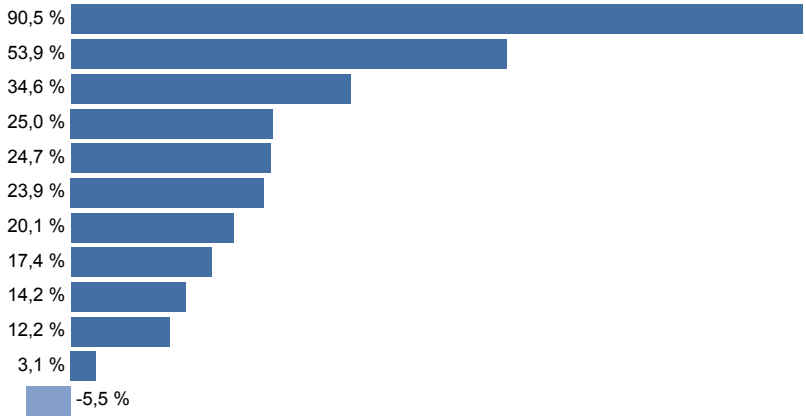

	Доля парка (%) Февраль 2018
Республика Тыва	0,6
Омская область	14,0
Кемеровская область	19,1
Красноярский край	16,9
Забайкальский край	1,8
Иркутская область	11,6
Новосибирская область	16,9
Республика Алтай	0,4
Томская область	6,3
Алтайский край	8,9
Республика Хакасия	2,1
Республика Бурятия	1,4

Марки Топ 30 - сравнение февраль 2018/2017

	Февраль		Изменение		Январь - февраль		Изменение		Доля рынка фев.		Парк	
	2018	2017	Фев. 2018/2017		**2018**	2017	Янв.-фев.2018/2017		**2018**	2017	Декабрь 2017	
Марка	**шт.**		шт.	(%)	**шт.**		шт.	(%)	**(%)**		шт.	(%)
LADA	**0**	0	0	**0**	**0**	0	0	**0**	**0**	0	0	**0**
HYUNDAI	**0**	0	0	**0**	**0**	0	0	**0**	**0**	0	0	**0**
KIA	**0**	0	0	**0**	**0**	0	0	**0**	**0**	0	0	**0**
TOYOTA	**0**	0	0	**0**	**0**	0	0	**0**	**0**	0	0	**0**
RENAULT	**0**	0	0	**0**	**0**	0	0	**0**	**0**	0	0	**0**
NISSAN	**0**	0	0	**0**	**0**	0	0	**0**	**0**	0	0	**0**
VOLKSWAGEN	**0**	0	0	**0**	**0**	0	0	**0**	**0**	0	0	**0**
CHEVROLET	**0**	0	0	**0**	**0**	0	0	**0**	**0**	0	0	**0**
UAZ	**0**	0	0	**0**	**0**	0	0	**0**	**0**	0	0	**0**
SKODA	**0**	0	0	**0**	**0**	0	0	**0**	**0**	0	0	**0**
MAZDA	**0**	0	0	**0**	**0**	0	0	**0**	**0**	0	0	**0**
DATSUN	**0**	0	0	**0**	**0**	0	0	**0**	**0**	0	0	**0**
LEXUS	**0**	0	0	**0**	**0**	0	0	**0**	**0**	0	0	**0**
MITSUBISHI	**0**	0	0	**0**	**0**	0	0	**0**	**0**	0	0	**0**
FORD	**0**	0	0	**0**	**0**	0	0	**0**	**0**	0	0	**0**
RAVON	**0**	0	0	**0**	**0**	0	0	**0**	**0**	0	0	**0**
LIFAN	**0**	0	0	**0**	**0**	0	0	**0**	**0**	0	0	**0**
BMW	**0**	0	0	**0**	**0**	0	0	**0**	**0**	0	0	**0**
MERCEDES	**0**	0	0	**0**	**0**	0	0	**0**	**0**	0	0	**0**
AUDI	**0**	0	0	**0**	**0**	0	0	**0**	**0**	0	0	**0**
SUBARU	**0**	0	0	**0**	**0**	0	0	**0**	**0**	0	0	**0**
LANDROVER	**0**	0	0	**0**	**0**	0	0	**0**	**0**	0	0	**0**
HONDA	**0**	0	0	**0**	**0**	0	0	**0**	**0**	0	0	**0**
CHERY	**0**	0	0	**0**	**0**	0	0	**0**	**0**	0	0	**0**
INFINITI	**0**	0	0	**0**	**0**	0	0	**0**	**0**	0	0	**0**
GREAT WALL	**0**	0	0	**0**	**0**	0	0	**0**	**0**	0	0	**0**
PORSCHE	**0**	0	0	**0**	**0**	0	0	**0**	**0**	0	0	**0**
SUZUKI	**0**	0	0	**0**	**0**	0	0	**0**	**0**	0	0	**0**
VOLVO	**0**	0	0	**0**	**0**	0	0	**0**	**0**	0	0	**0**
GEELY	**0**	0	0	**0**	**0**	0	0	**0**	**0**	0	0	**0**

Марки Топ 30 - хроника последних 12 месяцев

	Фев.	Янв.	Дек.	Ноя.	Окт.	Сен.	Авг.	Июл.	Июн.	Май	Апр.	Мар.
	2018		**2017**									
Марка	**шт.**		**шт.**									
LADA	**0**	0	0	0	0	0	0	0	0	0	0	0
HYUNDAI	**0**	0	0	0	0	0	0	0	0	0	0	0
KIA	**0**	0	0	0	0	0	0	0	0	0	0	0
TOYOTA	**0**	0	0	0	0	0	0	0	0	0	0	0
RENAULT	**0**	0	0	0	0	0	0	0	0	0	0	0
NISSAN	**0**	0	0	0	0	0	0	0	0	0	0	0
VOLKSWAGEN	**0**	0	0	0	0	0	0	0	0	0	0	0
CHEVROLET	**0**	0	0	0	0	0	0	0	0	0	0	0
UAZ	**0**	0	0	0	0	0	0	0	0	0	0	0
SKODA	**0**	0	0	0	0	0	0	0	0	0	0	0
MAZDA	**0**	0	0	0	0	0	0	0	0	0	0	0
DATSUN	**0**	0	0	0	0	0	0	0	0	0	0	0
LEXUS	**0**	0	0	0	0	0	0	0	0	0	0	0
MITSUBISHI	**0**	0	0	0	0	0	0	0	0	0	0	0
FORD	**0**	0	0	0	0	0	0	0	0	0	0	0
RAVON	**0**	0	0	0	0	0	0	0	0	0	0	0
LIFAN	**0**	0	0	0	0	0	0	0	0	0	0	0
BMW	**0**	0	0	0	0	0	0	0	0	0	0	0
MERCEDES	**0**	0	0	0	0	0	0	0	0	0	0	0
AUDI	**0**	0	0	0	0	0	0	0	0	0	0	0
SUBARU	**0**	0	0	0	0	0	0	0	0	0	0	0
LANDROVER	**0**	0	0	0	0	0	0	0	0	0	0	0
HONDA	**0**	0	0	0	0	0	0	0	0	0	0	0
CHERY	**0**	0	0	0	0	0	0	0	0	0	0	0
INFINITI	**0**	0	0	0	0	0	0	0	0	0	0	0
GREAT WALL	**0**	0	0	0	0	0	0	0	0	0	0	0
PORSCHE	**0**	0	0	0	0	0	0	0	0	0	0	0
SUZUKI	**0**	0	0	0	0	0	0	0	0	0	0	0
VOLVO	**0**	0	0	0	0	0	0	0	0	0	0	0
GEELY	**0**	0	0	0	0	0	0	0	0	0	0	0

Уральский федеральный округ

основная информация региона

Население (на 01.01.2013)	12197,5 тыс. человек
Среднемесячная зарплата	26174,8 руб. на чел
Валовой продукт (в 2011)	6270016,8 млн. руб.
Площадь	1818,5 тыс. км²
Плотность	6,7 чел./км²

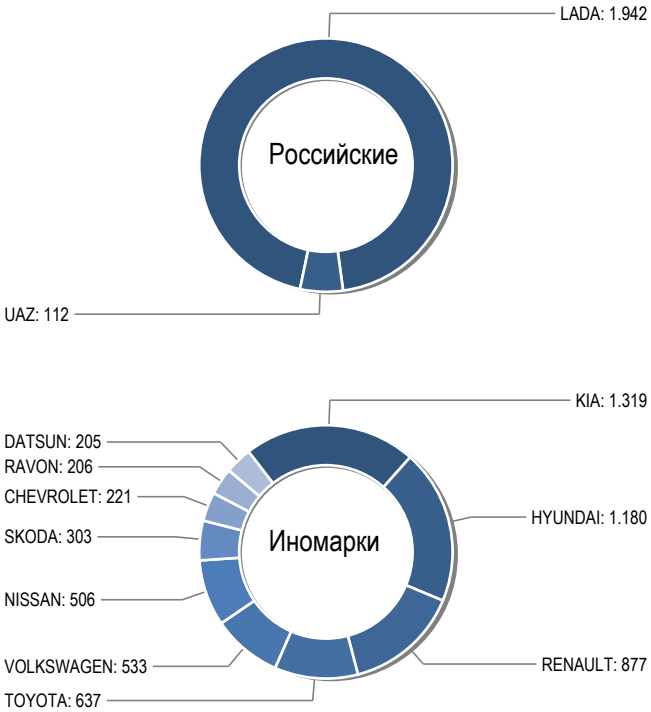

Сравнения общего рынка по Февраль 2018/2017

	Январь-Февраль 2018		Январь-Февраль 2017		Изменение	
	шт.	%	шт.	%	шт.	%
Российские	0	**0**	0	**0**	0	**0**
Иномарки	0	**0**	0	**0**	0	**0**
Всего	0	**0**	0	**0**	0	**0**

Сравнения общего рынка за Февраль 2018/2017

	Февраль 2018		Февраль 2017		Изменение	
	шт.	%	шт.	%	шт.	%
Российские	0	**0**	0	**0**	0	**0**
Иномарки	0	**0**	0	**0**	0	**0**
Всего	0	**0**	0	**0**	0	**0**

Общий рынок - хроника последних 12 месяцев

	Фев.	Янв.	Дек.	Ноя.	Окт.	Сен.	Авг.	Июл.	Июн.	Май	Апр.	Мар.
	2018		2017									
	шт.		шт.									
Российские	**0**	0	0	0	0	0	0	0	0	0	0	0
Иномарки	**0**	0	0	0	0	0	0	0	0	0	0	0
Всего	**0**	0	0	0	0	0	0	0	0	0	0	0

Изменения общего рынка за Февраль 2018/2017

		Доля парка (%) Февраль 2018
49,9 %	Свердловская область	32,8
38,7 %	Ямало Ненецкий автономный округ	4,0
35,5 %	Челябинская область	28,2
30,5 %	Ханты Мансийский автономный округ	19,0
24,6 %	Курганская область	4,6
24,0 %	Тюменская область	11,4

Марки Топ 30 - сравнение февраль 2018/2017

	Февраль		Изменение		Январь - февраль		Изменение		Доля рынка фев.		Парк	
	2018	2017	Фев. 2018/2017		**2018**	2017	Янв.-фев.2018/2017		**2018**	2017	Декабрь 2017	
Марка	**шт.**		шт.	**(%)**	**шт.**		шт.	**(%)**	**(%)**		шт.	**(%)**
LADA	**0**	0	0	**0**	**0**	0	0	**0**	**0**	0	0	**0**
KIA	**0**	0	0	**0**	**0**	0	0	**0**	**0**	0	0	**0**
HYUNDAI	**0**	0	0	**0**	**0**	0	0	**0**	**0**	0	0	**0**
RENAULT	**0**	0	0	**0**	**0**	0	0	**0**	**0**	0	0	**0**
TOYOTA	**0**	0	0	**0**	**0**	0	0	**0**	**0**	0	0	**0**
VOLKSWAGEN	**0**	0	0	**0**	**0**	0	0	**0**	**0**	0	0	**0**
NISSAN	**0**	0	0	**0**	**0**	0	0	**0**	**0**	0	0	**0**
SKODA	**0**	0	0	**0**	**0**	0	0	**0**	**0**	0	0	**0**
CHEVROLET	**0**	0	0	**0**	**0**	0	0	**0**	**0**	0	0	**0**
RAVON	**0**	0	0	**0**	**0**	0	0	**0**	**0**	0	0	**0**
DATSUN	**0**	0	0	**0**	**0**	0	0	**0**	**0**	0	0	**0**
FORD	**0**	0	0	**0**	**0**	0	0	**0**	**0**	0	0	**0**
MITSUBISHI	**0**	0	0	**0**	**0**	0	0	**0**	**0**	0	0	**0**
MAZDA	**0**	0	0	**0**	**0**	0	0	**0**	**0**	0	0	**0**
LEXUS	**0**	0	0	**0**	**0**	0	0	**0**	**0**	0	0	**0**
UAZ	**0**	0	0	**0**	**0**	0	0	**0**	**0**	0	0	**0**
MERCEDES	**0**	0	0	**0**	**0**	0	0	**0**	**0**	0	0	**0**
BMW	**0**	0	0	**0**	**0**	0	0	**0**	**0**	0	0	**0**
AUDI	**0**	0	0	**0**	**0**	0	0	**0**	**0**	0	0	**0**
INFINITI	**0**	0	0	**0**	**0**	0	0	**0**	**0**	0	0	**0**
LIFAN	**0**	0	0	**0**	**0**	0	0	**0**	**0**	0	0	**0**
SUBARU	**0**	0	0	**0**	**0**	0	0	**0**	**0**	0	0	**0**
LANDROVER	**0**	0	0	**0**	**0**	0	0	**0**	**0**	0	0	**0**
HONDA	**0**	0	0	**0**	**0**	0	0	**0**	**0**	0	0	**0**
CHERY	**0**	0	0	**0**	**0**	0	0	**0**	**0**	0	0	**0**
HAVAL	**0**	0	0	**0**	**0**	0	0	**0**	**0**	0	0	**0**
SUZUKI	**0**	0	0	**0**	**0**	0	0	**0**	**0**	0	0	**0**
VOLVO	**0**	0	0	**0**	**0**	0	0	**0**	**0**	0	0	**0**
PORSCHE	**0**	0	0	**0**	**0**	0	0	**0**	**0**	0	0	**0**
ZOTYE	**0**	0	0	**0**	**0**	0	0	**0**	**0**	0	0	**0**

Марки Топ 30 - хроника последних 12 месяцев

	Фев.	**Янв.**	**Дек.**	**Ноя.**	**Окт.**	**Сен.**	**Авг.**	**Июл.**	**Июн.**	**Май**	**Апр.**	**Мар.**
	2018		**2017**									
Марка	**шт.**		**шт.**									
LADA	**0**	0	0	0	0	0	0	0	0	0	0	0
KIA	**0**	0	0	0	0	0	0	0	0	0	0	0
HYUNDAI	**0**	0	0	0	0	0	0	0	0	0	0	0
RENAULT	**0**	0	0	0	0	0	0	0	0	0	0	0
TOYOTA	**0**	0	0	0	0	0	0	0	0	0	0	0
VOLKSWAGEN	**0**	0	0	0	0	0	0	0	0	0	0	0
NISSAN	**0**	0	0	0	0	0	0	0	0	0	0	0
SKODA	**0**	0	0	0	0	0	0	0	0	0	0	0
CHEVROLET	**0**	0	0	0	0	0	0	0	0	0	0	0
RAVON	**0**	0	0	0	0	0	0	0	0	0	0	0
DATSUN	**0**	0	0	0	0	0	0	0	0	0	0	0
FORD	**0**	0	0	0	0	0	0	0	0	0	0	0
MITSUBISHI	**0**	0	0	0	0	0	0	0	0	0	0	0
MAZDA	**0**	0	0	0	0	0	0	0	0	0	0	0
LEXUS	**0**	0	0	0	0	0	0	0	0	0	0	0
UAZ	**0**	0	0	0	0	0	0	0	0	0	0	0
MERCEDES	**0**	0	0	0	0	0	0	0	0	0	0	0
BMW	**0**	0	0	0	0	0	0	0	0	0	0	0
AUDI	**0**	0	0	0	0	0	0	0	0	0	0	0
INFINITI	**0**	0	0	0	0	0	0	0	0	0	0	0
LIFAN	**0**	0	0	0	0	0	0	0	0	0	0	0
SUBARU	**0**	0	0	0	0	0	0	0	0	0	0	0
LANDROVER	**0**	0	0	0	0	0	0	0	0	0	0	0
HONDA	**0**	0	0	0	0	0	0	0	0	0	0	0
CHERY	**0**	0	0	0	0	0	0	0	0	0	0	0
HAVAL	**0**	0	0	0	0	0	0	0	0	0	0	0
SUZUKI	**0**	0	0	0	0	0	0	0	0	0	0	0
VOLVO	**0**	0	0	0	0	0	0	0	0	0	0	0
PORSCHE	**0**	0	0	0	0	0	0	0	0	0	0	0
ZOTYE	**0**	0	0	0	0	0	0	0	0	0	0	0

Южный федеральный округ

основная информация региона

Население (на 01.01.2013)	13910,2 тыс. человек
Среднемесячная зарплата	18602,9 руб. на чел
Валовой продукт (в 2011)	2745086,5 млн. руб.
Площадь	420,9 тыс. км²
Плотность	33,0 чел./км²

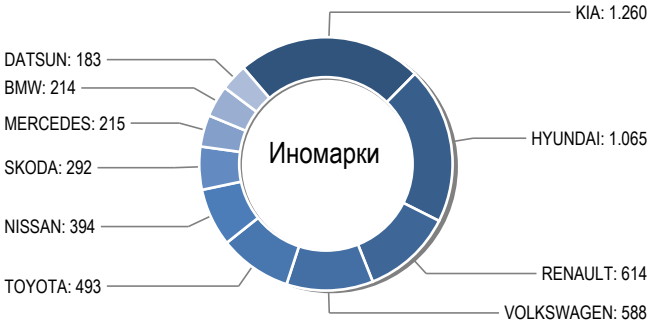

Сравнения общего рынка по Февраль 2018/2017

	Январь-Февраль 2018		Январь-Февраль 2017		Изменение	
	шт.	%	шт.	%	шт.	%
Российские	0	**0**	0	**0**	0	**0**
Иномарки	0	**0**	0	**0**	0	**0**
Всего	0	**0**	0	**0**	0	**0**

Сравнения общего рынка за Февраль 2018/2017

	Февраль 2018		Февраль 2017		Изменение	
	шт.	%	шт.	%	шт.	%
Российские	0	**0**	0	**0**	0	**0**
Иномарки	0	**0**	0	**0**	0	**0**
Всего	0	**0**	0	**0**	0	**0**

Общий рынок - хроника последних 12 месяцев

	Фев.	Янв.	Дек.	Ноя.	Окт.	Сен.	Авг.	Июл.	Июн.	Май	Апр.	Мар.
	2018		2017									
	шт.		шт.									
Российские	**0**	0	0	0	0	0	0	0	0	0	0	0
Иномарки	**0**	0	0	0	0	0	0	0	0	0	0	0
Всего	**0**	0	0	0	0	0	0	0	0	0	0	0

Изменения общего рынка за Февраль 2018/2017

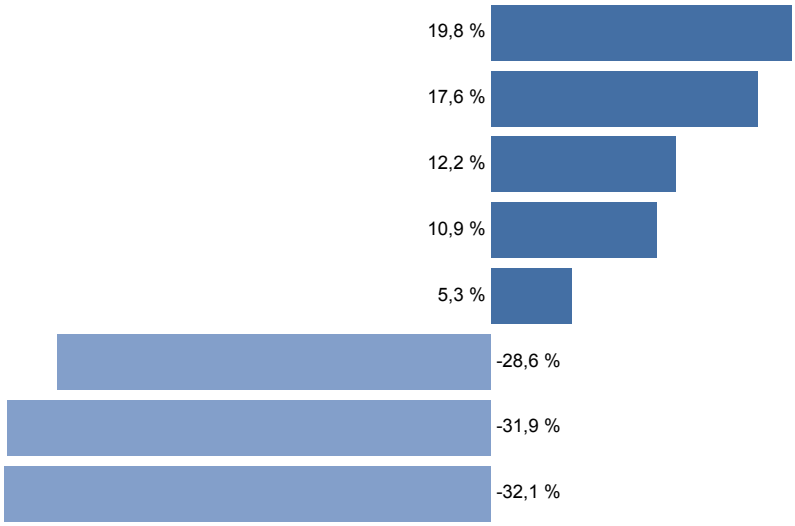

	Доля парка (%) Февраль 2018
Астраханская область	5,4
Республика Адыгея	2,9
Волгоградская область	17,3
Краснодарский край	42,5
Ростовская область	30,4
Севастополь	0,1
Республика Калмыкия	1,3
Республика Крым	0,2

Марки Топ 30 - сравнение февраль 2018/2017

	Февраль		Изменение		Январь - февраль		Изменение		Доля рынка фев.		Парк	
	2018	2017	Фев. 2018/2017		**2018**	2017	Янв.-фев.2018/2017		**2018**	2017	Декабрь 2017	
Марка	**шт.**		шт.	**(%)**	**шт.**		шт.	**(%)**	**(%)**		шт.	**(%)**
LADA	**0**	0	0	**0**	**0**	0	0	**0**	**0**	0	0	**0**
KIA	**0**	0	0	**0**	**0**	0	0	**0**	**0**	0	0	**0**
HYUNDAI	**0**	0	0	**0**	**0**	0	0	**0**	**0**	0	0	**0**
RENAULT	**0**	0	0	**0**	**0**	0	0	**0**	**0**	0	0	**0**
VOLKSWAGEN	**0**	0	0	**0**	**0**	0	0	**0**	**0**	0	0	**0**
TOYOTA	**0**	0	0	**0**	**0**	0	0	**0**	**0**	0	0	**0**
NISSAN	**0**	0	0	**0**	**0**	0	0	**0**	**0**	0	0	**0**
SKODA	**0**	0	0	**0**	**0**	0	0	**0**	**0**	0	0	**0**
MERCEDES	**0**	0	0	**0**	**0**	0	0	**0**	**0**	0	0	**0**
BMW	**0**	0	0	**0**	**0**	0	0	**0**	**0**	0	0	**0**
DATSUN	**0**	0	0	**0**	**0**	0	0	**0**	**0**	0	0	**0**
FORD	**0**	0	0	**0**	**0**	0	0	**0**	**0**	0	0	**0**
RAVON	**0**	0	0	**0**	**0**	0	0	**0**	**0**	0	0	**0**
CHEVROLET	**0**	0	0	**0**	**0**	0	0	**0**	**0**	0	0	**0**
MAZDA	**0**	0	0	**0**	**0**	0	0	**0**	**0**	0	0	**0**
LEXUS	**0**	0	0	**0**	**0**	0	0	**0**	**0**	0	0	**0**
MITSUBISHI	**0**	0	0	**0**	**0**	0	0	**0**	**0**	0	0	**0**
AUDI	**0**	0	0	**0**	**0**	0	0	**0**	**0**	0	0	**0**
LANDROVER	**0**	0	0	**0**	**0**	0	0	**0**	**0**	0	0	**0**
LIFAN	**0**	0	0	**0**	**0**	0	0	**0**	**0**	0	0	**0**
UAZ	**0**	0	0	**0**	**0**	0	0	**0**	**0**	0	0	**0**
SUBARU	**0**	0	0	**0**	**0**	0	0	**0**	**0**	0	0	**0**
DAEWOO	**0**	0	0	**0**	**0**	0	0	**0**	**0**	0	0	**0**
SUZUKI	**0**	0	0	**0**	**0**	0	0	**0**	**0**	0	0	**0**
HAVAL	**0**	0	0	**0**	**0**	0	0	**0**	**0**	0	0	**0**
PORSCHE	**0**	0	0	**0**	**0**	0	0	**0**	**0**	0	0	**0**
ZOTYE	**0**	0	0	**0**	**0**	0	0	**0**	**0**	0	0	**0**
DONGFENG	**0**	0	0	**0**	**0**	0	0	**0**	**0**	0	0	**0**
INFINITI	**0**	0	0	**0**	**0**	0	0	**0**	**0**	0	0	**0**
GEELY	**0**	0	0	**0**	**0**	0	0	**0**	**0**	0	0	**0**

Марки Топ 30 - хроника последних 12 месяцев

	Фев.	Янв.	Дек.	Ноя.	Окт.	Сен.	Авг.	Июл.	Июн.	Май	Апр.	Мар.
	2018		**2017**									
Марка	**шт.**		**шт.**									
LADA	**0**	0	0	0	0	0	0	0	0	0	0	0
KIA	**0**	0	0	0	0	0	0	0	0	0	0	0
HYUNDAI	**0**	0	0	0	0	0	0	0	0	0	0	0
RENAULT	**0**	0	0	0	0	0	0	0	0	0	0	0
VOLKSWAGEN	**0**	0	0	0	0	0	0	0	0	0	0	0
TOYOTA	**0**	0	0	0	0	0	0	0	0	0	0	0
NISSAN	**0**	0	0	0	0	0	0	0	0	0	0	0
SKODA	**0**	0	0	0	0	0	0	0	0	0	0	0
MERCEDES	**0**	0	0	0	0	0	0	0	0	0	0	0
BMW	**0**	0	0	0	0	0	0	0	0	0	0	0
DATSUN	**0**	0	0	0	0	0	0	0	0	0	0	0
FORD	**0**	0	0	0	0	0	0	0	0	0	0	0
RAVON	**0**	0	0	0	0	0	0	0	0	0	0	0
CHEVROLET	**0**	0	0	0	0	0	0	0	0	0	0	0
MAZDA	**0**	0	0	0	0	0	0	0	0	0	0	0
LEXUS	**0**	0	0	0	0	0	0	0	0	0	0	0
MITSUBISHI	**0**	0	0	0	0	0	0	0	0	0	0	0
AUDI	**0**	0	0	0	0	0	0	0	0	0	0	0
LANDROVER	**0**	0	0	0	0	0	0	0	0	0	0	0
LIFAN	**0**	0	0	0	0	0	0	0	0	0	0	0
UAZ	**0**	0	0	0	0	0	0	0	0	0	0	0
SUBARU	**0**	0	0	0	0	0	0	0	0	0	0	0
DAEWOO	**0**	0	0	0	0	0	0	0	0	0	0	0
SUZUKI	**0**	0	0	0	0	0	0	0	0	0	0	0
HAVAL	**0**	0	0	0	0	0	0	0	0	0	0	0
PORSCHE	**0**	0	0	0	0	0	0	0	0	0	0	0
ZOTYE	**0**	0	0	0	0	0	0	0	0	0	0	0
DONGFENG	**0**	0	0	0	0	0	0	0	0	0	0	0
INFINITI	**0**	0	0	0	0	0	0	0	0	0	0	0
GEELY	**0**	0	0	0	0	0	0	0	0	0	0	0

Общая информация

	ALFAROMEO	ASTON MARTIN	AUDI	BENTLEY	BMW	CADILLAC	CHANGAN	CHERY	CHEVROLET	CHRYSLER	CITROEN	DAEWOO	DATSUN	DONGFENG	FAW	FORD	FOTON	GEELY
Алтайский край			0		0			0	0			0	0			0		0
Амурская область			0		0								0					
Архангельская область			0		0			0	0		0		0			0		0
Астраханская область			0				0		0		0	0	0	0		0		0
Белгородская область			0		0		0	0	0			0	0		0	0		0
Брянская область			0		0				0			0	0		0	0		0
Владимирская область			0		0		0	0	0				0			0	0	0
Волгоградская область			0		0	0		0	0	0			0	0		0		
Вологодская область			0		0		0	0	0		0	0	0	0	0	0		0
Воронежская область			0		0			0	0			0	0	0		0		0
Еврейская автономная область									0									
Забайкальский край									0							0		
Ивановская область			0		0		0	0	0				0		0	0		
Иркутская область			0		0				0		0		0			0		
Кабардино-Балкарская Республика					0				0				0			0		
Калининградская область			0		0		0	0			0		0			0		
Калужская область			0		0		0	0	0		0	0	0			0		0
Камчатский край			0						0									
Карачаево-Черкесская Республика			0		0											0		
Кемеровская область			0		0	0			0				0	0		0		0
Кировская область			0		0				0			0	0			0		0
Костромская область			0				0		0				0			0		
Краснодарский край	0		0	0	0	0	0	0	0		0	0	0	0	0	0		0
Красноярский край			0	0	0	0	0	0	0		0	0	0		0	0		0
Курганская область			0		0			0	0				0			0		
Курская область			0		0		0	0	0			0	0			0		
Ленинградская область			0	0	0	0		0	0	0	0	0	0	0		0		0
Липецкая область			0		0			0	0		0	0	0			0		
Магаданская область					0	0												
Москва		0	0	0	0	0	0	0	0	0	0	0	0	0	0	0	0	0
Московская область			0		0	0	0	0	0		0	0	0	0	0	0		0
Мурманская область			0		0	0		0	0		0					0		
Ненецкий автономный округ													0					
Нижегородская область			0		0	0	0	0	0		0	0	0	0		0		
Новгородская область			0		0			0	0				0		0	0		
Новосибирская область			0		0	0		0	0				0			0	0	
Омская область			0		0		0	0	0				0	0	0	0	0	0
Оренбургская область			0		0			0	0				0			0	0	0
Орловская область			0		0		0	0	0		0		0	0		0		0
Пензенская область			0		0	0	0	0	0			0	0			0		0
Пермский край			0		0	0		0	0		0	0	0	0	0	0		
Приморский край					0											0		
Псковская область			0		0			0	0							0		
Республика Адыгея			0		0	0		0	0				0		0	0		
Республика Алтай									0				0					
Республика Башкортостан			0		0		0	0	0		0	0	0	0	0	0		0
Республика Бурятия					0				0									
Республика Дагестан					0			0	0							0		
Республика Ингушетия									0									
Республика Калмыкия			0		0				0				0					
Республика Карелия			0		0				0				0			0		
Республика Коми					0			0	0				0			0	0	0
Республика Крым			0		0													
Республика Марий Эл			0		0				0			0	0			0		0
Республика Мордовия			0		0		0		0			0	0			0		
Республика Саха (Якутия)									0							0		
Республика Северная Осетия-Алания													0			0		
Республика Татарстан			0		0			0	0		0	0	0			0		0
Республика Тыва																		
Республика Хакасия					0				0							0		
Ростовская область			0		0			0	0			0	0	0	0	0		0
Рязанская область			0		0				0		0	0	0			0		
Самарская область			0		0	0	0	0	0		0	0	0	0	0	0	0	0
Санкт-Петербург			0	0	0	0		0	0		0	0	0	0	0	0		0
Саратовская область			0	0	0	0		0	0			0	0	0	0	0	0	0
Сахалинская область																		
Свердловская область			0		0			0	0			0	0		0	0		
Севастополь																		
Смоленская область			0		0	0	0		0			0	0			0		
Ставропольский край			0		0		0		0			0	0		0	0		0
Тамбовская область			0		0				0			0	0			0		0
Тверская область			0		0		0	0	0		0	0	0	0		0		
Томская область			0		0			0	0			0	0	0		0		
Тульская область			0		0	0	0	0	0		0	0	0	0		0		
Тюменская область			0		0		0	0	0		0		0			0		0
Удмуртская Республика			0		0			0	0				0		0	0		
Ульяновская область			0		0		0	0	0				0			0		
Хабаровский край					0											0		
Ханты Мансийский автономный округ			0		0	0	0	0	0			0	0			0		0
Челябинская область			0		0	0	0	0	0			0	0		0	0		0
Чеченская Республика			0		0				0							0		
Чувашская Республика			0		0		0		0				0			0		0
Чукотский автономный округ																		
Ямало-Ненецкий автономный округ			0		0				0				0			0		0

Общая информация

	GREAT WALL	HAVAL	HONDA	HYUNDAI	INFINITI	JAC	JAGUAR	JEEP	KIA	LADA	LANDROVER	LEXUS	LIFAN	MASERATI	MAZDA	MERCEDES	MINI	MITSUBISHI
Алтайский край	0			0					0	0		0						0
Амурская область				0					0	0		0						0
Архангельская область	0	0	0	0					0	0	0	0	0		0	0	0	0
Астраханская область	0			0					0	0	0	0	0		0	0		0
Белгородская область	0	0		0	0				0	0	0	0			0	0		0
Брянская область	0			0					0	0	0		0		0	0		0
Владимирская область	0	0		0					0	0	0	0	0		0	0		0
Волгоградская область	0	0	0	0			0		0	0	0	0	0		0	0		0
Вологодская область	0		0	0	0		0		0	0	0	0	0		0	0		0
Воронежская область	0	0		0	0		0	0	0	0	0	0	0		0	0		0
Еврейская автономная область												0						
Забайкальский край				0					0	0	0	0			0	0		0
Ивановская область			0	0			0		0	0	0	0	0		0	0		0
Иркутская область	0		0	0	0				0	0	0	0	0		0	0		0
Кабардино-Балкарская Республика				0					0	0	0	0			0	0		0
Калининградская область			0	0					0	0	0	0	0		0	0		0
Калужская область	0		0	0			0	0	0	0	0	0	0		0	0		0
Камчатский край				0					0	0	0							0
Карачаево-Черкесская Республика				0					0	0	0	0	0			0		0
Кемеровская область	0		0	0	0		0		0	0	0	0	0		0	0		0
Кировская область				0					0	0	0	0	0		0	0	0	0
Костромская область	0		0	0	0				0	0	0	0			0	0		0
Краснодарский край	0	0	0	0	0		0		0	0	0	0	0	0	0	0	0	0
Красноярский край	0		0	0	0		0	0	0	0	0	0	0		0	0	0	0
Курганская область	0		0	0	0		0		0	0		0	0		0			0
Курская область	0			0					0	0	0	0	0		0	0		0
Ленинградская область	0	0	0	0	0		0	0	0	0	0	0	0		0	0	0	0
Липецкая область	0		0	0			0		0	0	0	0	0		0	0	0	0
Магаданская область					0				0	0		0						0
Москва	0	0	0	0	0		0	0	0	0	0	0	0	0	0	0	0	0
Московская область	0	0	0	0	0		0	0	0	0	0	0	0	0	0	0	0	0
Мурманская область	0	0	0	0			0		0	0	0	0	0		0		0	0
Ненецкий автономный округ				0					0	0								0
Нижегородская область	0	0	0	0	0		0	0	0	0	0	0	0		0	0	0	0
Новгородская область				0	0		0		0	0	0	0	0		0	0		0
Новосибирская область	0		0	0	0		0		0	0	0	0	0		0	0	0	0
Омская область	0	0	0	0	0				0	0	0	0	0		0	0		0
Оренбургская область	0			0	0				0	0	0	0	0		0	0		0
Орловская область			0	0					0	0	0	0	0		0	0		0
Пензенская область		0	0	0	0				0	0	0	0	0	0	0	0		0
Пермский край	0		0	0	0		0	0	0	0	0	0	0	0	0	0		0
Приморский край			0	0					0	0	0	0			0	0	0	0
Псковская область		0	0	0			0		0	0	0	0	0		0	0		0
Республика Адыгея				0			0		0	0	0	0	0		0	0		0
Республика Алтай				0					0	0								
Республика Башкортостан	0	0	0	0	0		0	0	0	0	0	0	0		0	0		0
Республика Бурятия			0	0					0	0		0				0		0
Республика Дагестан	0			0					0	0	0	0			0	0		0
Республика Ингушетия				0					0	0		0	0		0	0		
Республика Калмыкия			0	0	0				0	0		0	0		0			0
Республика Карелия	0		0	0					0	0		0	0		0	0		0
Республика Коми	0	0		0	0				0	0	0	0	0		0			0
Республика Крым				0					0	0	0							0
Республика Марий Эл	0		0	0	0				0	0	0	0	0		0	0		0
Республика Мордовия	0			0					0	0		0			0	0		0
Республика Саха (Якутия)				0					0	0		0						0
Республика Северная Осетия-Алания				0					0	0		0	0		0	0		
Республика Татарстан	0	0	0	0	0		0		0	0	0	0	0		0	0		0
Республика Тыва				0					0	0	0		0					0
Республика Хакасия				0					0	0	0	0			0			0
Ростовская область	0	0	0	0	0		0	0	0	0	0	0	0		0	0	0	0
Рязанская область	0	0	0	0					0	0	0	0	0		0	0		0
Самарская область	0	0	0	0	0		0	0	0	0	0	0	0		0	0	0	0
Санкт-Петербург	0	0	0	0	0		0	0	0	0	0	0	0	0	0	0	0	0
Саратовская область	0	0	0	0			0	0	0	0	0	0	0		0	0	0	0
Сахалинская область				0					0	0		0			0			0
Свердловская область	0	0	0	0	0	0	0	0	0	0	0	0	0	0	0	0		0
Севастополь									0		0					0		
Смоленская область		0	0	0	0				0	0	0	0	0		0	0		0
Ставропольский край	0	0	0	0	0		0		0	0	0	0	0		0	0		0
Тамбовская область			0	0					0	0	0	0	0		0	0		0
Тверская область	0		0	0	0			0	0	0	0	0			0	0		0
Томская область	0			0					0	0	0	0	0		0	0		0
Тульская область	0	0	0	0			0		0	0	0	0	0		0	0	0	0
Тюменская область	0	0	0	0	0				0	0	0	0	0		0	0	0	0
Удмуртская Республика			0	0					0	0	0	0	0	0	0	0		0
Ульяновская область		0	0	0	0				0	0	0	0	0	0	0	0		0
Хабаровский край				0					0	0		0	0			0		0
Ханты Мансийский автономный округ	0	0	0	0	0				0	0		0	0		0	0	0	0
Челябинская область	0	0	0	0	0		0	0	0	0	0	0	0		0	0		0
Чеченская Республика				0					0	0		0				0		
Чувашская Республика	0		0	0	0				0	0		0			0	0		0
Чукотский автономный округ				0					0			0						0
Ямало Ненецкий автономный округ	0	0	0	0	0				0	0		0	0		0	0		0

Общая информация

	NISSAN	PEUGEOT	PORSCHE	RAVON	RENAULT	ROLLS ROYCE	SKODA	SMART	SSANGYONG	SUBARU	SUZUKI	TAGAZ	TESLA	TOYOTA	UAZ	VOLKSWAGEN	VOLVO	ZOTYE
Алтайский край	0		0	0	0		0			0				0	0	0		
Амурская область	0				0					0				0	0			
Архангельская область	0		0	0	0		0			0				0	0	0	0	
Астраханская область	0			0	0		0				0			0	0	0	0	
Белгородская область	0	0	0	0	0		0			0				0	0	0	0	
Брянская область	0	0	0	0	0		0							0	0	0	0	0
Владимирская область	0	0		0	0		0			0	0			0	0	0	0	
Волгоградская область	0	0	0	0	0		0		0	0	0			0	0	0	0	0
Вологодская область	0	0		0	0		0			0				0	0	0		0
Воронежская область	0	0	0	0	0		0			0	0			0	0	0	0	
Еврейская автономная область					0									0		0		
Забайкальский край	0				0									0	0	0		
Ивановская область	0			0	0		0			0				0	0	0		
Иркутская область	0	0	0	0	0		0			0	0			0	0	0	0	
Кабардино-Балкарская Республика	0				0		0							0	0	0		
Калининградская область	0	0			0		0			0				0	0	0	0	
Калужская область	0	0		0	0		0			0	0			0	0	0	0	
Камчатский край	0													0	0	0		
Карачаево-Черкесская Республика	0		0	0	0		0							0		0	0	
Кемеровская область	0		0	0	0		0		0	0	0			0	0	0		
Кировская область	0		0	0	0		0			0				0	0	0		
Костромская область	0			0	0		0				0			0	0	0		
Краснодарский край	0	0	0	0	0		0		0	0	0			0	0	0	0	0
Красноярский край	0	0	0	0	0		0	0		0	0			0	0	0	0	0
Курганская область	0			0	0		0			0				0	0	0		
Курская область	0	0		0	0		0			0				0	0	0		
Ленинградская область	0	0	0	0	0		0			0	0			0	0	0	0	0
Липецкая область	0	0		0	0		0	0	0	0				0	0	0	0	
Магаданская область	0													0	0	0		
Москва	0	0	0	0	0	0	0	0	0	0	0		0	0	0	0	0	0
Московская область	0	0	0	0	0	0	0	0	0	0	0		0	0	0	0	0	0
Мурманская область	0	0			0		0			0	0	0		0	0	0	0	
Ненецкий автономный округ	0				0					0				0	0	0		
Нижегородская область	0	0	0	0	0		0	0	0	0	0			0	0	0	0	
Новгородская область	0			0	0		0		0	0				0	0	0	0	0
Новосибирская область	0	0	0	0	0		0			0	0			0	0	0	0	
Омская область	0	0	0	0	0		0			0				0	0	0	0	0
Оренбургская область	0	0		0	0		0			0				0	0	0		0
Орловская область	0	0		0	0		0							0	0	0		
Пензенская область	0		0	0	0		0				0			0	0	0	0	
Пермский край	0	0	0	0	0		0			0	0			0	0	0	0	0
Приморский край	0	0	0	0	0		0			0	0			0	0	0		
Псковская область	0			0	0		0							0	0	0		0
Республика Адыгея	0			0	0		0							0	0	0	0	
Республика Алтай	0				0					0				0	0	0		
Республика Башкортостан	0	0	0	0	0		0			0	0			0	0	0		0
Республика Бурятия	0				0		0							0	0			
Республика Дагестан	0		0	0	0		0				0			0	0	0		
Республика Ингушетия							0							0		0		
Республика Калмыкия	0				0		0							0		0		
Республика Карелия	0	0		0	0		0			0				0	0	0	0	
Республика Коми	0		0		0		0			0				0	0	0	0	
Республика Крым	0				0		0							0		0		
Республика Марий Эл	0			0	0		0			0				0	0	0		0
Республика Мордовия	0	0	0	0	0		0			0				0	0	0		
Республика Саха (Якутия)	0				0						0			0	0	0		
Республика Северная Осетия-Алания	0				0					0				0		0		
Республика Татарстан	0	0	0	0	0		0			0	0			0	0	0	0	0
Республика Тыва				0	0									0	0	0	0	
Республика Хакасия	0			0	0		0							0		0	0	0
Ростовская область	0		0	0	0		0		0	0	0			0	0	0	0	0
Рязанская область	0	0	0	0	0		0			0	0			0	0	0		0
Самарская область	0	0	0	0	0		0		0	0	0			0	0	0	0	0
Санкт-Петербург	0	0	0	0	0	0	0	0		0	0			0	0	0	0	0
Саратовская область	0	0	0	0	0		0			0	0			0	0	0	0	0
Сахалинская область	0				0					0				0	0			
Свердловская область	0		0	0	0		0			0	0			0	0	0	0	0
Севастополь														0				
Смоленская область	0		0	0	0	0	0			0	0			0	0	0		
Ставропольский край	0		0	0	0		0			0				0	0	0	0	
Тамбовская область	0			0	0		0			0	0			0	0	0	0	0
Тверская область	0	0	0	0	0		0		0	0	0			0	0	0	0	0
Томская область	0			0	0		0			0	0			0	0	0		
Тульская область	0	0		0	0		0			0	0			0	0	0	0	0
Тюменская область	0	0	0	0	0		0			0	0			0	0	0	0	0
Удмуртская Республика	0	0		0	0		0			0	0			0	0	0	0	0
Ульяновская область	0	0		0	0		0			0	0			0	0	0	0	0
Хабаровский край	0			0	0		0			0				0	0	0		
Ханты Мансийский автономный округ	0	0	0	0	0		0			0	0			0	0	0	0	
Челябинская область	0	0	0	0	0		0			0	0			0	0	0	0	
Чеченская Республика							0							0		0		
Чувашская Республика	0	0	0	0	0		0		0		0			0	0	0		
Чукотский автономный округ							0								0			
Ямало-Ненецкий автономный округ	0			0	0		0			0	0			0	0	0	0	