АВТОСТАТ ИНФО
АНАЛИТИКА БАЗЫ ДАННЫХ

РЫНОК АВТОМОБИЛЬНОЙ ТЕХНИКИ РОССИИ

СЕНТЯБРЬ 2018 г.

ГРУЗОВЫЕ АВТОМОБИЛИ

(Регистрации новых грузовых автомобилей)

Ежемесячный аналитический обзор

При поддержке Комитета
по предпринимательству в
автомобильной сфере ТПП РФ

Содержание

Российская Федерация 1

Центральный ФО 4
- Белгородская область 7
- Брянская область 10
- Владимирская область 13
- Воронежская область 16
- Ивановская область 19
- Калужская область 22
- Костромская область 25
- Курская область 28
- Липецкая область 31
- Московская область 34
- Орловская область 37
- Рязанская область 40
- Смоленская область 43
- Тамбовская область 46
- Тверская область 49
- Тульская область 52
- Ярославская область 55
- Москва 58

Дальневосточный ФО 61
- Республика Саха (Якутия) 64
- Камчатский край 67
- Приморский край 70
- Хабаровский край 73
- Амурская область 76
- Магаданская область 79
- Сахалинская область 82
- Еврейская автономная область 85
- Чукотский автономный округ 88

Приволжский ФО 91
- Республика Башкортостан 94
- Республика Марий Эл 97
- Республика Мордовия 100
- Республика Татарстан 103
- Удмуртская Республика 106
- Чувашская Республика 109
- Пермский край 112
- Кировская область 115
- Нижегородская область 118
- Оренбургская область 121
- Пензенская область 124
- Самарская область 127
- Саратовская область 130
- Ульяновская область 133

Северо-Западный ФО 136
- Республика Карелия 139
- Республика Коми 142
- Архангельская область 145
- Ненецкий автономный округ 148
- Вологодская область 151
- Калининградская область 154
- Ленинградская область 157
- Мурманская область 160
- Новгородская область 163
- Псковская область 166
- Санкт-Петербург 169

Северо-Кавказский ФО 172
- Республика Дагестан 175
- Республика Ингушетия 178
- Кабардино-Балкарская Республика 181
- Карачаево-Черкесская Республика 184
- Республика Северная Осетия-Алания 187
- Чеченская Республика 190
- Ставропольский край 193

Сибирский ФО 196
- Республика Алтай 199
- Республика Бурятия 202
- Республика Тыва 205
- Республика Хакасия 208
- Алтайский край 211
- Забайкальский край 214
- Красноярский край 217
- Иркутская область 220
- Кемеровская область 223
- Новосибирская область 226
- Омская область 229
- Томская область 232

Уральский ФО 235
- Курганская область 238
- Свердловская область 241
- Тюменская область 244
- Ханты Мансийский автономный округ 247
- Ямало Ненецкий автономный округ 250
- Челябинская область 253

Южный ФО 256
- Республика Адыгея 259
- Республика Калмыкия 262
- Краснодарский край 265
- Астраханская область 268
- Волгоградская область 271
- Ростовская область 274
- Республика Крым 277
- Севастополь 280

Общая информация 283

Российская Федерация

основная информация региона

Население (на 01.01.2013)	143347,1 тыс. человек
Среднемесячная зарплата	23058 руб. на чел
Валовой продукт (в 2011)	45265221,6 млн. руб.
Площадь	17098,2 тыс. км²
Плотность	8,4 чел./км²

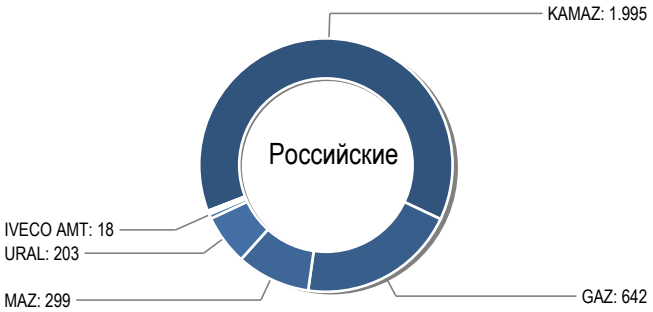

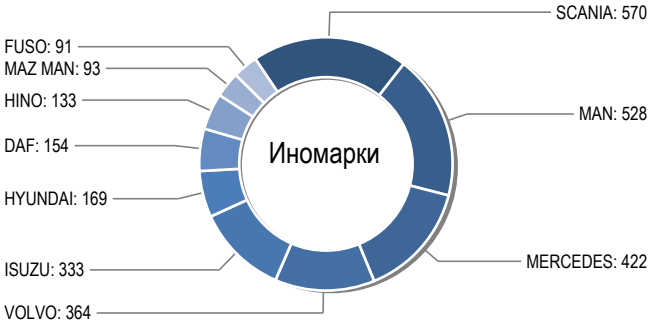

Сравнения общего рынка по Сентябрь 2018/2017

	Январь-Сентябрь 2018		Январь-Сентябрь 2017		Изменение	
	шт.	%	шт.	%	шт.	%
Российские	0	**0**	0	**0**	0	**0**
Иномарки	0	**0**	0	**0**	0	**0**
Всего	0	**0**	0	**0**	0	**0**

Сравнения общего рынка за Сентябрь 2018/2017

	Сентябрь 2018		Сентябрь 2017		Изменение	
	шт.	%	шт.	%	шт.	%
Российские	0	**0**	0	**0**	0	**0**
Иномарки	0	**0**	0	**0**	0	**0**
Всего	0	**0**	0	**0**	0	**0**

Общий рынок - хроника последних 12 месяцев

	Сен.	Авг.	Июл.	Июн.	Май	Апр.	Мар.	Фев.	Янв.	Дек.	Ноя.	Окт.
					2018						2017	
	шт.									шт.		
Российские	**0**	0	0	0	0	0	0	0	0	0	0	0
Иномарки	**0**	0	0	0	0	0	0	0	0	0	0	0
Всего	**0**	0	0	0	0	0	0	0	0	0	0	0

Изменения общего рынка за Сентябрь 2018/2017

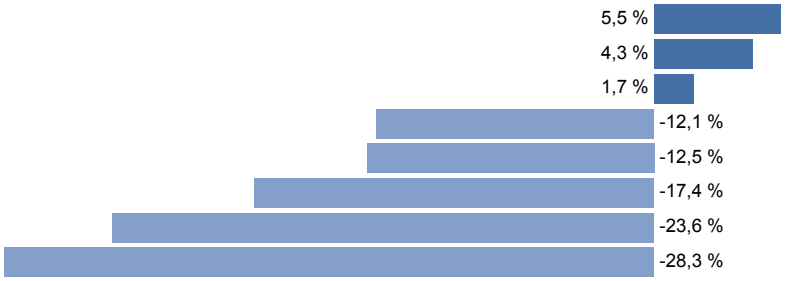

	Доля парка (%) Сентябрь 2018
Сибирский	11,3
Дальневосточный	4,2
Приволжский	21,5
Северо-Западный	10,2
Уральский	12,1
Центральный	32,8
Южный	5,4
Северо-Кавказский	2,4

Марки Топ 30 - сравнение сентябрь 2018/2017

	Сентябрь		Изменение		Январь - сентябрь		Изменение		Доля рынка сен.		Парк	
	2018	2017	Сен. 2018/2017		**2018**	2017	Янв.-сен.2018/2017		**2018**	2017	Июнь 2018	
Марка	**шт.**		шт.	**(%)**	**шт.**		шт.	**(%)**	**(%)**		шт.	**(%)**
KAMAZ	**0**	0	0	**0**	**0**	0	0	**0**	**0**	0	0	**0**
GAZ	**0**	0	0	**0**	**0**	0	0	**0**	**0**	0	0	**0**
SCANIA	**0**	0	0	**0**	**0**	0	0	**0**	**0**	0	0	**0**
MAN	**0**	0	0	**0**	**0**	0	0	**0**	**0**	0	0	**0**
MERCEDES	**0**	0	0	**0**	**0**	0	0	**0**	**0**	0	0	**0**
VOLVO	**0**	0	0	**0**	**0**	0	0	**0**	**0**	0	0	**0**
ISUZU	**0**	0	0	**0**	**0**	0	0	**0**	**0**	0	0	**0**
MAZ	**0**	0	0	**0**	**0**	0	0	**0**	**0**	0	0	**0**
URAL	**0**	0	0	**0**	**0**	0	0	**0**	**0**	0	0	**0**
HYUNDAI	**0**	0	0	**0**	**0**	0	0	**0**	**0**	0	0	**0**
DAF	**0**	0	0	**0**	**0**	0	0	**0**	**0**	0	0	**0**
HINO	**0**	0	0	**0**	**0**	0	0	**0**	**0**	0	0	**0**
MAZ MAN	**0**	0	0	**0**	**0**	0	0	**0**	**0**	0	0	**0**
FUSO	**0**	0	0	**0**	**0**	0	0	**0**	**0**	0	0	**0**
RENAULT	**0**	0	0	**0**	**0**	0	0	**0**	**0**	0	0	**0**
SHAANXI	**0**	0	0	**0**	**0**	0	0	**0**	**0**	0	0	**0**
IVECO	**0**	0	0	**0**	**0**	0	0	**0**	**0**	0	0	**0**
FAW	**0**	0	0	**0**	**0**	0	0	**0**	**0**	0	0	**0**
HOWO	**0**	0	0	**0**	**0**	0	0	**0**	**0**	0	0	**0**
JAC	**0**	0	0	**0**	**0**	0	0	**0**	**0**	0	0	**0**
IVECO AMT	**0**	0	0	**0**	**0**	0	0	**0**	**0**	0	0	**0**
FORD	**0**	0	0	**0**	**0**	0	0	**0**	**0**	0	0	**0**
FOTON	**0**	0	0	**0**	**0**	0	0	**0**	**0**	0	0	**0**
XU GONG	**0**	0	0	**0**	**0**	0	0	**0**	**0**	0	0	**0**
NEFAZ	**0**	0	0	**0**	**0**	0	0	**0**	**0**	0	0	**0**
LIEBHERR	**0**	0	0	**0**	**0**	0	0	**0**	**0**	0	0	**0**
DAEWOO	**0**	0	0	**0**	**0**	0	0	**0**	**0**	0	0	**0**
ZIL	**0**	0	0	**0**	**0**	0	0	**0**	**0**	0	0	**0**
KRAZ	**0**	0	0	**0**	**0**	0	0	**0**	**0**	0	0	**0**
SANY	**0**	0	0	**0**	**0**	0	0	**0**	**0**	0	0	**0**

Марки Топ 30 - хроника последних 12 месяцев

	Сен.	Авг.	Июл.	Июн.	Май	Апр.	Мар.	Фев.	Янв.	Дек.	Ноя.	Окт.
					2018						**2017**	
Марка	**шт.**									**шт.**		
KAMAZ	**0**	0	0	0	0	0	0	0	0	0	0	0
GAZ	**0**	0	0	0	0	0	0	0	0	0	0	0
SCANIA	**0**	0	0	0	0	0	0	0	0	0	0	0
MAN	**0**	0	0	0	0	0	0	0	0	0	0	0
MERCEDES	**0**	0	0	0	0	0	0	0	0	0	0	0
VOLVO	**0**	0	0	0	0	0	0	0	0	0	0	0
ISUZU	**0**	0	0	0	0	0	0	0	0	0	0	0
MAZ	**0**	0	0	0	0	0	0	0	0	0	0	0
URAL	**0**	0	0	0	0	0	0	0	0	0	0	0
HYUNDAI	**0**	0	0	0	0	0	0	0	0	0	0	0
DAF	**0**	0	0	0	0	0	0	0	0	0	0	0
HINO	**0**	0	0	0	0	0	0	0	0	0	0	0
MAZ MAN	**0**	0	0	0	0	0	0	0	0	0	0	0
FUSO	**0**	0	0	0	0	0	0	0	0	0	0	0
RENAULT	**0**	0	0	0	0	0	0	0	0	0	0	0
SHAANXI	**0**	0	0	0	0	0	0	0	0	0	0	0
IVECO	**0**	0	0	0	0	0	0	0	0	0	0	0
FAW	**0**	0	0	0	0	0	0	0	0	0	0	0
HOWO	**0**	0	0	0	0	0	0	0	0	0	0	0
JAC	**0**	0	0	0	0	0	0	0	0	0	0	0
IVECO AMT	**0**	0	0	0	0	0	0	0	0	0	0	0
FORD	**0**	0	0	0	0	0	0	0	0	0	0	0
FOTON	**0**	0	0	0	0	0	0	0	0	0	0	0
XU GONG	**0**	0	0	0	0	0	0	0	0	0	0	0
NEFAZ	**0**	0	0	0	0	0	0	0	0	0	0	0
LIEBHERR	**0**	0	0	0	0	0	0	0	0	0	0	0
DAEWOO	**0**	0	0	0	0	0	0	0	0	0	0	0
ZIL	**0**	0	0	0	0	0	0	0	0	0	0	0
KRAZ	**0**	0	0	0	0	0	0	0	0	0	0	0
SANY	**0**	0	0	0	0	0	0	0	0	0	0	0

Центральный федеральный округ

основная информация региона

Население (на 01.01.2013)	38678,9 тыс. человек
Среднемесячная зарплата	29721 руб. на чел
Валовой продукт (в 2011)	16170448,5 млн. руб.
Площадь	650,2 тыс. км²
Плотность	59,5 чел./км²

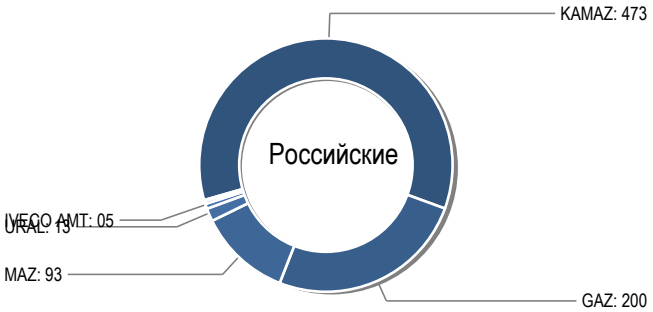

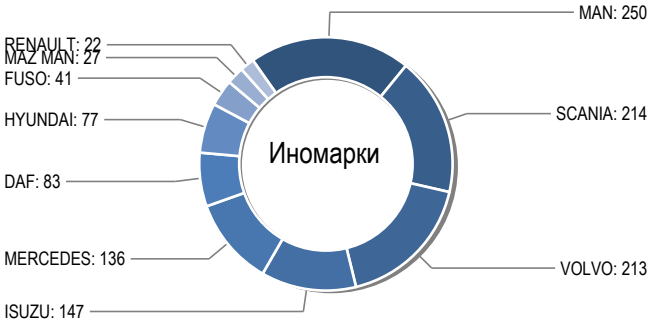

Сравнения общего рынка по Сентябрь 2018/2017

	Январь-Сентябрь 2018		Январь-Сентябрь 2017		Изменение	
	шт.	%	шт.	%	шт.	%
Российские	0	**0**	0	**0**	0	**0**
Иномарки	0	**0**	0	**0**	0	**0**
Всего	0	**0**	0	**0**	0	**0**

Сравнения общего рынка за Сентябрь 2018/2017

	Сентябрь 2018		Сентябрь 2017		Изменение	
	шт.	%	шт.	%	шт.	%
Российские	0	**0**	0	**0**	0	**0**
Иномарки	0	**0**	0	**0**	0	**0**
Всего	0	**0**	0	**0**	0	**0**

Общий рынок - хроника последних 12 месяцев

	Сен.	Авг.	Июл.	Июн.	Май	Апр.	Мар.	Фев.	Янв.	Дек.	Ноя.	Окт.
					2018						2017	
	шт.									шт.		
Российские	**0**	0	0	0	0	0	0	0	0	0	0	0
Иномарки	**0**	0	0	0	0	0	0	0	0	0	0	0
Всего	**0**	0	0	0	0	0	0	0	0	0	0	0

Изменения общего рынка за Сентябрь 2018/2017

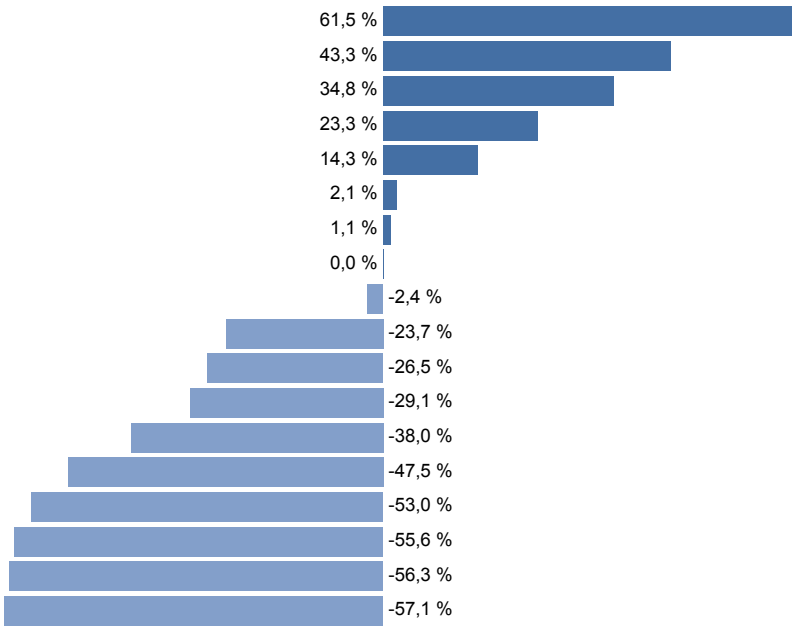

	Доля парка (%) Сентябрь 2018
Костромская область	1,0
Курская область	2,1
Тверская область	1,5
Тамбовская область	1,8
Орловская область	0,8
Рязанская область	2,3
Воронежская область	4,4
Белгородская область	3,7
Москва	38,5
Московская область	21,3
Липецкая область	2,4
Смоленская область	11,1
Тульская область	1,5
Ярославская область	1,5
Брянская область	1,5
Ивановская область	0,8
Владимирская область	2,4
Калужская область	1,4

Дополнительная информация: Юдаков Олег, тел.: 8-903-735-9056, www.avtostat-info.com, email: udakov07@yandex.ru, udakov07@gmail.com

Марки Топ 30 - сравнение сентябрь 2018/2017

	Сентябрь		Изменение		Январь - сентябрь		Изменение		Доля рынка сен.		Парк	
	2018	2017	Сен. 2018/2017		**2018**	2017	Янв.-сен.2018/2017		**2018**	2017	Июнь 2018	
Марка	**шт.**		шт.	**(%)**	**шт.**		шт.	**(%)**	**(%)**		шт.	**(%)**
KAMAZ	**0**	0	0	**0**	**0**	0	0	**0**	**0**	0	0	**0**
MAN	**0**	0	0	**0**	**0**	0	0	**0**	**0**	0	0	**0**
SCANIA	**0**	0	0	**0**	**0**	0	0	**0**	**0**	0	0	**0**
VOLVO	**0**	0	0	**0**	**0**	0	0	**0**	**0**	0	0	**0**
GAZ	**0**	0	0	**0**	**0**	0	0	**0**	**0**	0	0	**0**
ISUZU	**0**	0	0	**0**	**0**	0	0	**0**	**0**	0	0	**0**
MERCEDES	**0**	0	0	**0**	**0**	0	0	**0**	**0**	0	0	**0**
MAZ	**0**	0	0	**0**	**0**	0	0	**0**	**0**	0	0	**0**
DAF	**0**	0	0	**0**	**0**	0	0	**0**	**0**	0	0	**0**
HYUNDAI	**0**	0	0	**0**	**0**	0	0	**0**	**0**	0	0	**0**
FUSO	**0**	0	0	**0**	**0**	0	0	**0**	**0**	0	0	**0**
MAZ MAN	**0**	0	0	**0**	**0**	0	0	**0**	**0**	0	0	**0**
RENAULT	**0**	0	0	**0**	**0**	0	0	**0**	**0**	0	0	**0**
FORD	**0**	0	0	**0**	**0**	0	0	**0**	**0**	0	0	**0**
URAL	**0**	0	0	**0**	**0**	0	0	**0**	**0**	0	0	**0**
HINO	**0**	0	0	**0**	**0**	0	0	**0**	**0**	0	0	**0**
IVECO	**0**	0	0	**0**	**0**	0	0	**0**	**0**	0	0	**0**
SHAANXI	**0**	0	0	**0**	**0**	0	0	**0**	**0**	0	0	**0**
FOTON	**0**	0	0	**0**	**0**	0	0	**0**	**0**	0	0	**0**
JAC	**0**	0	0	**0**	**0**	0	0	**0**	**0**	0	0	**0**
IVECO AMT	**0**	0	0	**0**	**0**	0	0	**0**	**0**	0	0	**0**
XU GONG	**0**	0	0	**0**	**0**	0	0	**0**	**0**	0	0	**0**
ZIL	**0**	0	0	**0**	**0**	0	0	**0**	**0**	0	0	**0**
FAW	**0**	0	0	**0**	**0**	0	0	**0**	**0**	0	0	**0**
DAEWOO	**0**	0	0	**0**	**0**	0	0	**0**	**0**	0	0	**0**
DONGFENG	**0**	0	0	**0**	**0**	0	0	**0**	**0**	0	0	**0**
KRAZ	**0**	0	0	**0**	**0**	0	0	**0**	**0**	0	0	**0**

Марки Топ 30 - хроника последних 12 месяцев

	Сен.	Авг.	Июл.	Июн.	Май	Апр.	Мар.	Фев.	Янв.	Дек.	Ноя.	Окт.
					2018						**2017**	
Марка	**шт.**									**шт.**		
KAMAZ	**0**	0	0	0	0	0	0	0	0	0	0	0
MAN	**0**	0	0	0	0	0	0	0	0	0	0	0
SCANIA	**0**	0	0	0	0	0	0	0	0	0	0	0
VOLVO	**0**	0	0	0	0	0	0	0	0	0	0	0
GAZ	**0**	0	0	0	0	0	0	0	0	0	0	0
ISUZU	**0**	0	0	0	0	0	0	0	0	0	0	0
MERCEDES	**0**	0	0	0	0	0	0	0	0	0	0	0
MAZ	**0**	0	0	0	0	0	0	0	0	0	0	0
DAF	**0**	0	0	0	0	0	0	0	0	0	0	0
HYUNDAI	**0**	0	0	0	0	0	0	0	0	0	0	0
FUSO	**0**	0	0	0	0	0	0	0	0	0	0	0
MAZ MAN	**0**	0	0	0	0	0	0	0	0	0	0	0
RENAULT	**0**	0	0	0	0	0	0	0	0	0	0	0
FORD	**0**	0	0	0	0	0	0	0	0	0	0	0
URAL	**0**	0	0	0	0	0	0	0	0	0	0	0
HINO	**0**	0	0	0	0	0	0	0	0	0	0	0
IVECO	**0**	0	0	0	0	0	0	0	0	0	0	0
SHAANXI	**0**	0	0	0	0	0	0	0	0	0	0	0
FOTON	**0**	0	0	0	0	0	0	0	0	0	0	0
JAC	**0**	0	0	0	0	0	0	0	0	0	0	0
IVECO AMT	**0**	0	0	0	0	0	0	0	0	0	0	0
XU GONG	**0**	0	0	0	0	0	0	0	0	0	0	0
ZIL	**0**	0	0	0	0	0	0	0	0	0	0	0
FAW	**0**	0	0	0	0	0	0	0	0	0	0	0
DAEWOO	**0**	0	0	0	0	0	0	0	0	0	0	0
DONGFENG	**0**	0	0	0	0	0	0	0	0	0	0	0
KRAZ	**0**	0	0	0	0	0	0	0	0	0	0	0

Дальневосточный федеральный округ

основная информация региона

Население (на 01.01.2013)	6251,5 тыс. человек
Среднемесячная зарплата	25325,9 руб. на чел
Валовой продукт (в 2011)	2520793,5 млн. руб.
Площадь	6169,3 тыс. км²
Плотность	1,0 чел./км²

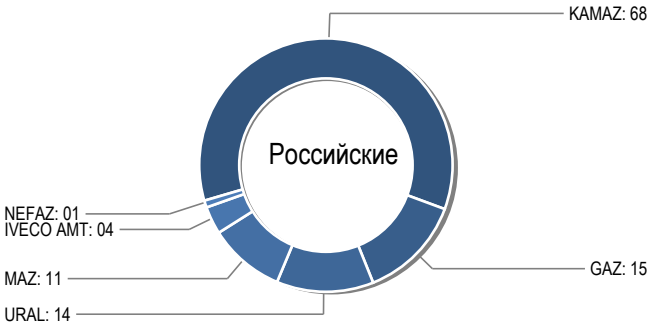

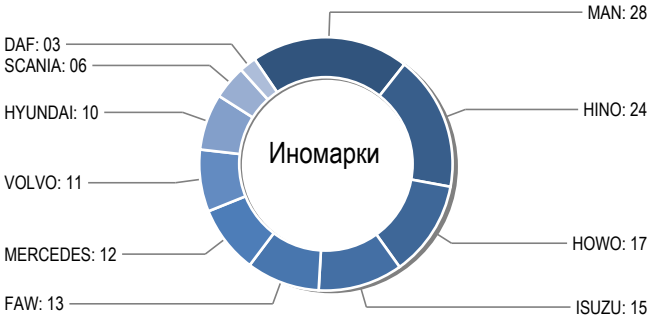

Сравнения общего рынка по Сентябрь 2018/2017

	Январь-Сентябрь 2018		Январь-Сентябрь 2017		Изменение	
	шт.	%	шт.	%	шт.	%
Российские	0	**0**	0	**0**	0	**0**
Иномарки	0	**0**	0	**0**	0	**0**
Всего	0	**0**	0	**0**	0	**0**

Сравнения общего рынка за Сентябрь 2018/2017

	Сентябрь 2018		Сентябрь 2017		Изменение	
	шт.	%	шт.	%	шт.	%
Российские	0	**0**	0	**0**	0	**0**
Иномарки	0	**0**	0	**0**	0	**0**
Всего	0	**0**	0	**0**	0	**0**

Общий рынок - хроника последних 12 месяцев

	Сен.	Авг.	Июл.	Июн.	Май	Апр.	Мар.	Фев.	Янв.	Дек.	Ноя.	Окт.
					2018						2017	
	шт.									шт.		
Российские	**0**	0	0	0	0	0	0	0	0	0	0	0
Иномарки	**0**	0	0	0	0	0	0	0	0	0	0	0
Всего	**0**	0	0	0	0	0	0	0	0	0	0	0

Изменения общего рынка за Сентябрь 2018/2017

	Доля парка (%) Сентябрь 2018
Хабаровский край	27,5
Приморский край	28,3
Амурская область	13,2
Сахалинская область	7,5
Магаданская область	5,7
Республика Саха (Якутия)	13,6
Камчатский край	2,6
Чукотский автономный округ	1,1
Еврейская автономная область	0,4

Марки Топ 30 - сравнение сентябрь 2018/2017

	Сентябрь		Изменение		Январь - сентябрь		Изменение		Доля рынка сен.		Парк	
	2018	2017	Сен. 2018/2017		**2018**	2017	Янв.-сен.2018/2017		**2018**	2017	Июнь 2018	
Марка	**шт.**		шт.	**(%)**	**шт.**		шт.	**(%)**	**(%)**		шт.	**(%)**
KAMAZ	**0**	0	0	**0**	**0**	0	0	**0**	**0**	0	0	**0**
MAN	**0**	0	0	**0**	**0**	0	0	**0**	**0**	0	0	**0**
HINO	**0**	0	0	**0**	**0**	0	0	**0**	**0**	0	0	**0**
HOWO	**0**	0	0	**0**	**0**	0	0	**0**	**0**	0	0	**0**
GAZ	**0**	0	0	**0**	**0**	0	0	**0**	**0**	0	0	**0**
ISUZU	**0**	0	0	**0**	**0**	0	0	**0**	**0**	0	0	**0**
URAL	**0**	0	0	**0**	**0**	0	0	**0**	**0**	0	0	**0**
FAW	**0**	0	0	**0**	**0**	0	0	**0**	**0**	0	0	**0**
MERCEDES	**0**	0	0	**0**	**0**	0	0	**0**	**0**	0	0	**0**
MAZ	**0**	0	0	**0**	**0**	0	0	**0**	**0**	0	0	**0**
VOLVO	**0**	0	0	**0**	**0**	0	0	**0**	**0**	0	0	**0**
HYUNDAI	**0**	0	0	**0**	**0**	0	0	**0**	**0**	0	0	**0**
SCANIA	**0**	0	0	**0**	**0**	0	0	**0**	**0**	0	0	**0**
IVECO AMT	**0**	0	0	**0**	**0**	0	0	**0**	**0**	0	0	**0**
DAF	**0**	0	0	**0**	**0**	0	0	**0**	**0**	0	0	**0**
SHAANXI	**0**	0	0	**0**	**0**	0	0	**0**	**0**	0	0	**0**
DAEWOO	**0**	0	0	**0**	**0**	0	0	**0**	**0**	0	0	**0**
MAZ MAN	**0**	0	0	**0**	**0**	0	0	**0**	**0**	0	0	**0**
IVECO	**0**	0	0	**0**	**0**	0	0	**0**	**0**	0	0	**0**
FOTON	**0**	0	0	**0**	**0**	0	0	**0**	**0**	0	0	**0**
NEFAZ	**0**	0	0	**0**	**0**	0	0	**0**	**0**	0	0	**0**
RENAULT	**0**	0	0	**0**	**0**	0	0	**0**	**0**	0	0	**0**
FUSO	**0**	0	0	**0**	**0**	0	0	**0**	**0**	0	0	**0**
JAC	**0**	0	0	**0**	**0**	0	0	**0**	**0**	0	0	**0**

Марки Топ 30 - хроника последних 12 месяцев

	Сен.	Авг.	Июл.	Июн.	Май	Апр.	Мар.	Фев.	Янв.	Дек.	Ноя.	Окт.
					2018						**2017**	
Марка	**шт.**									**шт.**		
KAMAZ	**0**	0	0	0	0	0	0	0	0	0	0	0
MAN	**0**	0	0	0	0	0	0	0	0	0	0	0
HINO	**0**	0	0	0	0	0	0	0	0	0	0	0
HOWO	**0**	0	0	0	0	0	0	0	0	0	0	0
GAZ	**0**	0	0	0	0	0	0	0	0	0	0	0
ISUZU	**0**	0	0	0	0	0	0	0	0	0	0	0
URAL	**0**	0	0	0	0	0	0	0	0	0	0	0
FAW	**0**	0	0	0	0	0	0	0	0	0	0	0
MERCEDES	**0**	0	0	0	0	0	0	0	0	0	0	0
MAZ	**0**	0	0	0	0	0	0	0	0	0	0	0
VOLVO	**0**	0	0	0	0	0	0	0	0	0	0	0
HYUNDAI	**0**	0	0	0	0	0	0	0	0	0	0	0
SCANIA	**0**	0	0	0	0	0	0	0	0	0	0	0
IVECO AMT	**0**	0	0	0	0	0	0	0	0	0	0	0
DAF	**0**	0	0	0	0	0	0	0	0	0	0	0
SHAANXI	**0**	0	0	0	0	0	0	0	0	0	0	0
DAEWOO	**0**	0	0	0	0	0	0	0	0	0	0	0
MAZ MAN	**0**	0	0	0	0	0	0	0	0	0	0	0
IVECO	**0**	0	0	0	0	0	0	0	0	0	0	0
FOTON	**0**	0	0	0	0	0	0	0	0	0	0	0
NEFAZ	**0**	0	0	0	0	0	0	0	0	0	0	0
RENAULT	**0**	0	0	0	0	0	0	0	0	0	0	0
FUSO	**0**	0	0	0	0	0	0	0	0	0	0	0
JAC	**0**	0	0	0	0	0	0	0	0	0	0	0

Приволжский федеральный округ

основная информация региона

Население (на 01.01.2013)	29772,2 тыс. человек
Среднемесячная зарплата	19596,8 руб. на чел
Валовой продукт (в 2011)	6987511,5 млн. руб.
Площадь	1037 тыс. км²
Плотность	28,7 чел./км²

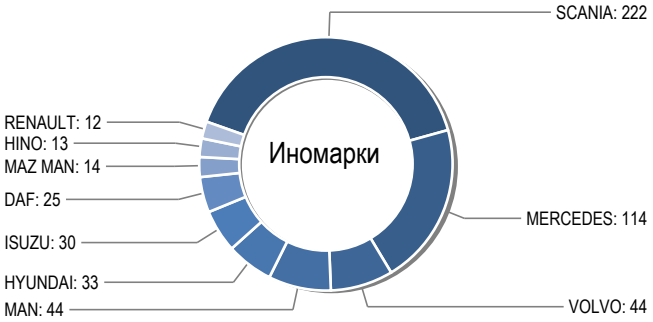

Сравнения общего рынка по Сентябрь 2018/2017

	Январь-Сентябрь 2018		Январь-Сентябрь 2017		Изменение	
	шт.	%	шт.	%	шт.	%
Российские	0	**0**	0	**0**	0	**0**
Иномарки	0	**0**	0	**0**	0	**0**
Всего	0	**0**	0	**0**	0	**0**

Сравнения общего рынка за Сентябрь 2018/2017

	Сентябрь 2018		Сентябрь 2017		Изменение	
	шт.	%	шт.	%	шт.	%
Российские	0	**0**	0	**0**	0	**0**
Иномарки	0	**0**	0	**0**	0	**0**
Всего	0	**0**	0	**0**	0	**0**

Общий рынок - хроника последних 12 месяцев

	Сен.	Авг.	Июл.	Июн.	Май	Апр.	Мар.	Фев.	Янв.	Дек.	Ноя.	Окт.
					2018						2017	
	шт.									шт.		
Российские	**0**	0	0	0	0	0	0	0	0	0	0	0
Иномарки	**0**	0	0	0	0	0	0	0	0	0	0	0
Всего	**0**	0	0	0	0	0	0	0	0	0	0	0

Изменения общего рынка за Сентябрь 2018/2017

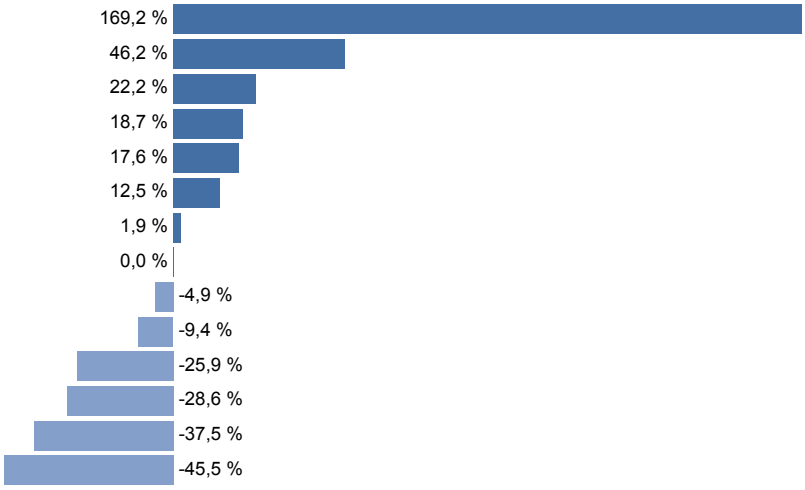

	Доля парка (%) Сентябрь 2018
Удмуртская Республика	5,1
Республика Марий Эл	1,4
Ульяновская область	2,4
Республика Татарстан	32,2
Нижегородская область	15,2
Пензенская область	4,0
Оренбургская область	3,9
Республика Мордовия	4,9
Республика Башкортостан	8,5
Кировская область	2,1
Самарская область	10,7
Саратовская область	3,7
Чувашская Республика	1,8
Пермский край	4,0

Марки Топ 30 - сравнение сентябрь 2018/2017

	Сентябрь		Изменение		Январь - сентябрь		Изменение		Доля рынка сен.		Парк	
	2018	2017	Сен. 2018/2017		**2018**	2017	Янв.-сен.2018/2017		**2018**	2017	Июнь 2018	
Марка	**шт.**		шт.	**(%)**	**шт.**		шт.	**(%)**	**(%)**		шт.	**(%)**
KAMAZ	**0**	0	0	**0**	**0**	0	0	**0**	**0**	0	0	**0**
SCANIA	**0**	0	0	**0**	**0**	0	0	**0**	**0**	0	0	**0**
GAZ	**0**	0	0	**0**	**0**	0	0	**0**	**0**	0	0	**0**
MERCEDES	**0**	0	0	**0**	**0**	0	0	**0**	**0**	0	0	**0**
URAL	**0**	0	0	**0**	**0**	0	0	**0**	**0**	0	0	**0**
MAZ	**0**	0	0	**0**	**0**	0	0	**0**	**0**	0	0	**0**
VOLVO	**0**	0	0	**0**	**0**	0	0	**0**	**0**	0	0	**0**
MAN	**0**	0	0	**0**	**0**	0	0	**0**	**0**	0	0	**0**
HYUNDAI	**0**	0	0	**0**	**0**	0	0	**0**	**0**	0	0	**0**
ISUZU	**0**	0	0	**0**	**0**	0	0	**0**	**0**	0	0	**0**
DAF	**0**	0	0	**0**	**0**	0	0	**0**	**0**	0	0	**0**
MAZ MAN	**0**	0	0	**0**	**0**	0	0	**0**	**0**	0	0	**0**
HINO	**0**	0	0	**0**	**0**	0	0	**0**	**0**	0	0	**0**
RENAULT	**0**	0	0	**0**	**0**	0	0	**0**	**0**	0	0	**0**
FUSO	**0**	0	0	**0**	**0**	0	0	**0**	**0**	0	0	**0**
SHAANXI	**0**	0	0	**0**	**0**	0	0	**0**	**0**	0	0	**0**
HOWO	**0**	0	0	**0**	**0**	0	0	**0**	**0**	0	0	**0**
JAC	**0**	0	0	**0**	**0**	0	0	**0**	**0**	0	0	**0**
SANY	**0**	0	0	**0**	**0**	0	0	**0**	**0**	0	0	**0**
ZIL	**0**	0	0	**0**	**0**	0	0	**0**	**0**	0	0	**0**
KRAZ	**0**	0	0	**0**	**0**	0	0	**0**	**0**	0	0	**0**

Марки Топ 30 - хроника последних 12 месяцев

	Сен.	Авг.	Июл.	Июн.	Май	Апр.	Мар.	Фев.	Янв.	Дек.	Ноя.	Окт.
					2018						**2017**	
Марка	**шт.**									**шт.**		
KAMAZ	**0**	0	0	0	0	0	0	0	0	0	0	0
SCANIA	**0**	0	0	0	0	0	0	0	0	0	0	0
GAZ	**0**	0	0	0	0	0	0	0	0	0	0	0
MERCEDES	**0**	0	0	0	0	0	0	0	0	0	0	0
URAL	**0**	0	0	0	0	0	0	0	0	0	0	0
MAZ	**0**	0	0	0	0	0	0	0	0	0	0	0
VOLVO	**0**	0	0	0	0	0	0	0	0	0	0	0
MAN	**0**	0	0	0	0	0	0	0	0	0	0	0
HYUNDAI	**0**	0	0	0	0	0	0	0	0	0	0	0
ISUZU	**0**	0	0	0	0	0	0	0	0	0	0	0
DAF	**0**	0	0	0	0	0	0	0	0	0	0	0
MAZ MAN	**0**	0	0	0	0	0	0	0	0	0	0	0
HINO	**0**	0	0	0	0	0	0	0	0	0	0	0
RENAULT	**0**	0	0	0	0	0	0	0	0	0	0	0
FUSO	**0**	0	0	0	0	0	0	0	0	0	0	0
SHAANXI	**0**	0	0	0	0	0	0	0	0	0	0	0
HOWO	**0**	0	0	0	0	0	0	0	0	0	0	0
JAC	**0**	0	0	0	0	0	0	0	0	0	0	0
SANY	**0**	0	0	0	0	0	0	0	0	0	0	0
ZIL	**0**	0	0	0	0	0	0	0	0	0	0	0
KRAZ	**0**	0	0	0	0	0	0	0	0	0	0	0

Северо-Западный федеральный округ

основная информация региона

Население (на 01.01.2013)	13717,8 тыс. человек
Среднемесячная зарплата	23403,1 руб. на чел
Валовой продукт (в 2011)	4710926,6 млн. руб.
Площадь	1687 тыс. км²
Плотность	8,1 чел./км²

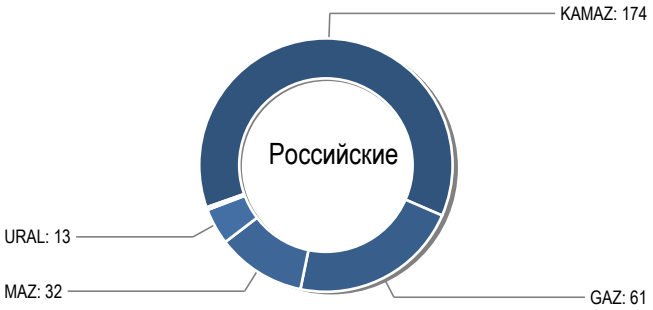

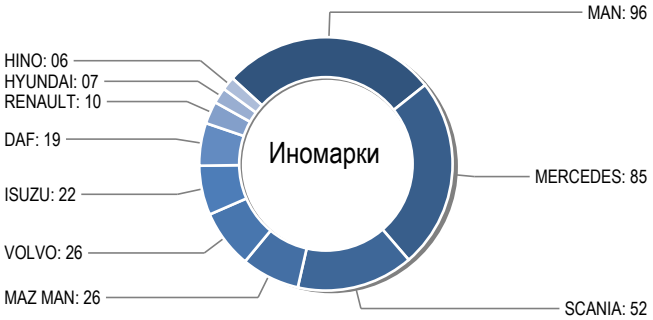

Сравнения общего рынка по Сентябрь 2018/2017

	Январь-Сентябрь 2018		Январь-Сентябрь 2017		Изменение	
	шт.	%	шт.	%	шт.	%
Российские	0	**0**	0	**0**	0	**0**
Иномарки	0	**0**	0	**0**	0	**0**
Всего	0	**0**	0	**0**	0	**0**

Сравнения общего рынка за Сентябрь 2018/2017

	Сентябрь 2018		Сентябрь 2017		Изменение	
	шт.	%	шт.	%	шт.	%
Российские	0	**0**	0	**0**	0	**0**
Иномарки	0	**0**	0	**0**	0	**0**
Всего	0	**0**	0	**0**	0	**0**

Общий рынок - хроника последних 12 месяцев

	Сен.	Авг.	Июл.	Июн.	Май	Апр.	Мар.	Фев.	Янв.	Дек.	Ноя.	Окт.
					2018						2017	
	шт.									шт.		
Российские	**0**	0	0	0	0	0	0	0	0	0	0	0
Иномарки	**0**	0	0	0	0	0	0	0	0	0	0	0
Всего	**0**	0	0	0	0	0	0	0	0	0	0	0

Изменения общего рынка за Сентябрь 2018/2017

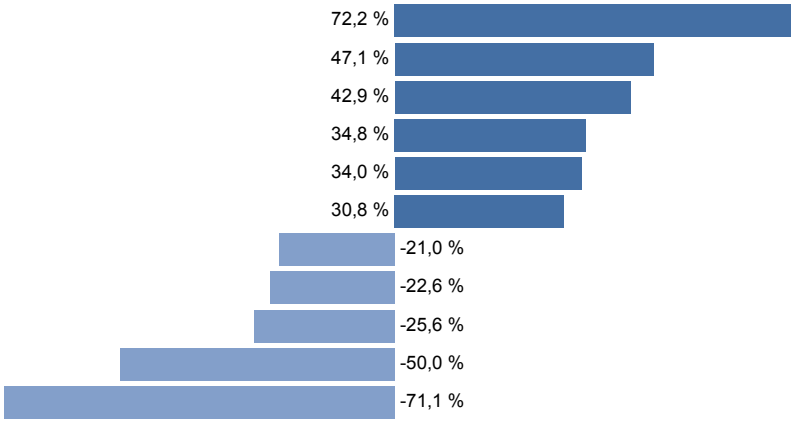

	Доля парка (%) Сентябрь 2018
Новгородская область	4,8
Архангельская область	7,7
Мурманская область	3,1
Калининградская область	4,8
Вологодская область	11,0
Республика Карелия	2,6
Ленинградская область	7,6
Санкт-Петербург	51,3
Республика Коми	4,9
Ненецкий автономный округ	0,2
Псковская область	2,0

Марки Топ 30 - сравнение сентябрь 2018/2017

	Сентябрь		Изменение		Январь - сентябрь		Изменение		Доля рынка сен.		Парк	
	2018	2017	Сен. 2018/2017		**2018**	2017	Янв.-сен.2018/2017		**2018**	2017	Июнь 2018	
Марка	**шт.**		шт.	**(%)**	**шт.**		шт.	**(%)**	**(%)**		шт.	**(%)**
KAMAZ	**0**	0	0	**0**	**0**	0	0	**0**	**0**	0	0	**0**
MAN	**0**	0	0	**0**	**0**	0	0	**0**	**0**	0	0	**0**
MERCEDES	**0**	0	0	**0**	**0**	0	0	**0**	**0**	0	0	**0**
GAZ	**0**	0	0	**0**	**0**	0	0	**0**	**0**	0	0	**0**
SCANIA	**0**	0	0	**0**	**0**	0	0	**0**	**0**	0	0	**0**
MAZ	**0**	0	0	**0**	**0**	0	0	**0**	**0**	0	0	**0**
VOLVO	**0**	0	0	**0**	**0**	0	0	**0**	**0**	0	0	**0**
MAZ MAN	**0**	0	0	**0**	**0**	0	0	**0**	**0**	0	0	**0**
ISUZU	**0**	0	0	**0**	**0**	0	0	**0**	**0**	0	0	**0**
DAF	**0**	0	0	**0**	**0**	0	0	**0**	**0**	0	0	**0**
URAL	**0**	0	0	**0**	**0**	0	0	**0**	**0**	0	0	**0**
RENAULT	**0**	0	0	**0**	**0**	0	0	**0**	**0**	0	0	**0**
HYUNDAI	**0**	0	0	**0**	**0**	0	0	**0**	**0**	0	0	**0**
HINO	**0**	0	0	**0**	**0**	0	0	**0**	**0**	0	0	**0**
FUSO	**0**	0	0	**0**	**0**	0	0	**0**	**0**	0	0	**0**
SHAANXI	**0**	0	0	**0**	**0**	0	0	**0**	**0**	0	0	**0**
IVECO	**0**	0	0	**0**	**0**	0	0	**0**	**0**	0	0	**0**
JAC	**0**	0	0	**0**	**0**	0	0	**0**	**0**	0	0	**0**
TATRA	**0**	0	0	**0**	**0**	0	0	**0**	**0**	0	0	**0**
LIEBHERR	**0**	0	0	**0**	**0**	0	0	**0**	**0**	0	0	**0**
AMUR	**0**	0	0	**0**	**0**	0	0	**0**	**0**	0	0	**0**
GROVE	**0**	0	0	**0**	**0**	0	0	**0**	**0**	0	0	**0**

Марки Топ 30 - хроника последних 12 месяцев

	Сен.	Авг.	Июл.	Июн.	Май	Апр.	Мар.	Фев.	Янв.	Дек.	Ноя.	Окт.
					2018						**2017**	
Марка	**шт.**									**шт.**		
KAMAZ	**0**	0	0	0	0	0	0	0	0	0	0	0
MAN	**0**	0	0	0	0	0	0	0	0	0	0	0
MERCEDES	**0**	0	0	0	0	0	0	0	0	0	0	0
GAZ	**0**	0	0	0	0	0	0	0	0	0	0	0
SCANIA	**0**	0	0	0	0	0	0	0	0	0	0	0
MAZ	**0**	0	0	0	0	0	0	0	0	0	0	0
VOLVO	**0**	0	0	0	0	0	0	0	0	0	0	0
MAZ MAN	**0**	0	0	0	0	0	0	0	0	0	0	0
ISUZU	**0**	0	0	0	0	0	0	0	0	0	0	0
DAF	**0**	0	0	0	0	0	0	0	0	0	0	0
URAL	**0**	0	0	0	0	0	0	0	0	0	0	0
RENAULT	**0**	0	0	0	0	0	0	0	0	0	0	0
HYUNDAI	**0**	0	0	0	0	0	0	0	0	0	0	0
HINO	**0**	0	0	0	0	0	0	0	0	0	0	0
FUSO	**0**	0	0	0	0	0	0	0	0	0	0	0
SHAANXI	**0**	0	0	0	0	0	0	0	0	0	0	0
IVECO	**0**	0	0	0	0	0	0	0	0	0	0	0
JAC	**0**	0	0	0	0	0	0	0	0	0	0	0
TATRA	**0**	0	0	0	0	0	0	0	0	0	0	0
LIEBHERR	**0**	0	0	0	0	0	0	0	0	0	0	0
AMUR	**0**	0	0	0	0	0	0	0	0	0	0	0
GROVE	**0**	0	0	0	0	0	0	0	0	0	0	0

Северо-Кавказский федеральный округ

основная информация региона

Население (на 01.01.2013)	9540,8 тыс. человек
Среднемесячная зарплата	17076,2 руб. на чел
Валовой продукт (в 2011)	1064842,8 млн. руб.
Площадь	170,4 тыс. км²
Плотность	56,0 чел./км²

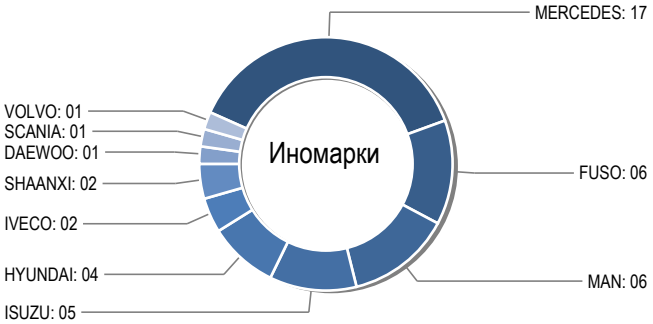

Сравнения общего рынка по Сентябрь 2018/2017

	Январь-Сентябрь 2018		Январь-Сентябрь 2017		Изменение	
	шт.	%	шт.	%	шт.	%
Российские	0	**0**	0	**0**	0	**0**
Иномарки	0	**0**	0	**0**	0	**0**
Всего	0	**0**	0	**0**	0	**0**

Сравнения общего рынка за Сентябрь 2018/2017

	Сентябрь 2018		Сентябрь 2017		Изменение	
	шт.	%	шт.	%	шт.	%
Российские	0	**0**	0	**0**	0	**0**
Иномарки	0	**0**	0	**0**	0	**0**
Всего	0	**0**	0	**0**	0	**0**

Общий рынок - хроника последних 12 месяцев

	Сен.	Авг.	Июл.	Июн.	Май	Апр.	Мар.	Фев.	Янв.	Дек.	Ноя.	Окт.
					2018						2017	
	шт.									шт.		
Российские	**0**	0	0	0	0	0	0	0	0	0	0	0
Иномарки	**0**	0	0	0	0	0	0	0	0	0	0	0
Всего	**0**	0	0	0	0	0	0	0	0	0	0	0

Изменения общего рынка за Сентябрь 2018/2017

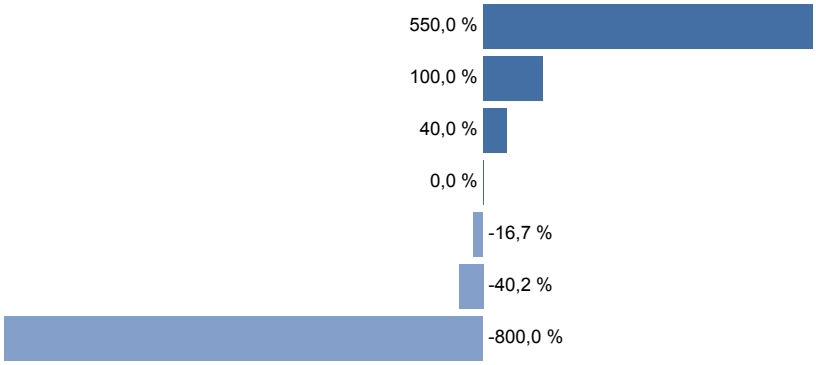

	Доля парка (%) Сентябрь 2018
Республика Дагестан	8,6
Республика Ингушетия	1,3
Республика Северная Осетия-Алания	4,6
Карачаево-Черкесская Республика	2,6
Чеченская Республика	3,3
Ставропольский край	76,3
Кабардино-Балкарская Республика	3,3

Марки Топ 30 - сравнение сентябрь 2018/2017

	Сентябрь		Изменение		Январь - сентябрь		Изменение		Доля рынка сен.		Парк	
	2018	2017	Сен. 2018/2017		**2018**	2017	Янв.-сен.2018/2017		**2018**	2017	Июнь 2018	
Марка	**шт.**		шт.	**(%)**	**шт.**		шт.	**(%)**	**(%)**		шт.	**(%)**
KAMAZ	**0**	0	0	**0**	**0**	0	0	**0**	**0**	0	0	**0**
MERCEDES	**0**	0	0	**0**	**0**	0	0	**0**	**0**	0	0	**0**
GAZ	**0**	0	0	**0**	**0**	0	0	**0**	**0**	0	0	**0**
MAZ	**0**	0	0	**0**	**0**	0	0	**0**	**0**	0	0	**0**
MAN	**0**	0	0	**0**	**0**	0	0	**0**	**0**	0	0	**0**
FUSO	**0**	0	0	**0**	**0**	0	0	**0**	**0**	0	0	**0**
ISUZU	**0**	0	0	**0**	**0**	0	0	**0**	**0**	0	0	**0**
HYUNDAI	**0**	0	0	**0**	**0**	0	0	**0**	**0**	0	0	**0**
SHAANXI	**0**	0	0	**0**	**0**	0	0	**0**	**0**	0	0	**0**
IVECO	**0**	0	0	**0**	**0**	0	0	**0**	**0**	0	0	**0**
NEFAZ	**0**	0	0	**0**	**0**	0	0	**0**	**0**	0	0	**0**
DAEWOO	**0**	0	0	**0**	**0**	0	0	**0**	**0**	0	0	**0**
SCANIA	**0**	0	0	**0**	**0**	0	0	**0**	**0**	0	0	**0**
VOLVO	**0**	0	0	**0**	**0**	0	0	**0**	**0**	0	0	**0**
DAF	**0**	0	0	**0**	**0**	0	0	**0**	**0**	0	0	**0**

Марки Топ 30 - хроника последних 12 месяцев

	Сен.	Авг.	Июл.	Июн.	Май	Апр.	Мар.	Фев.	Янв.	Дек.	Ноя.	Окт.
					2018						**2017**	
Марка	**шт.**									**шт.**		
KAMAZ	**0**	0	0	0	0	0	0	0	0	0	0	0
MERCEDES	**0**	0	0	0	0	0	0	0	0	0	0	0
GAZ	**0**	0	0	0	0	0	0	0	0	0	0	0
MAZ	**0**	0	0	0	0	0	0	0	0	0	0	0
MAN	**0**	0	0	0	0	0	0	0	0	0	0	0
FUSO	**0**	0	0	0	0	0	0	0	0	0	0	0
ISUZU	**0**	0	0	0	0	0	0	0	0	0	0	0
HYUNDAI	**0**	0	0	0	0	0	0	0	0	0	0	0
SHAANXI	**0**	0	0	0	0	0	0	0	0	0	0	0
IVECO	**0**	0	0	0	0	0	0	0	0	0	0	0
NEFAZ	**0**	0	0	0	0	0	0	0	0	0	0	0
DAEWOO	**0**	0	0	0	0	0	0	0	0	0	0	0
SCANIA	**0**	0	0	0	0	0	0	0	0	0	0	0
VOLVO	**0**	0	0	0	0	0	0	0	0	0	0	0
DAF	**0**	0	0	0	0	0	0	0	0	0	0	0

Сибирский федеральный округ

основная информация региона

Население (на 01.01.2013)	19278,2 тыс. человек
Среднемесячная зарплата	18322,1 руб. на чел
Валовой продукт (в 2011)	4795595,4 млн. руб.
Площадь	5145 тыс. км²
Плотность	3,7 чел./км²

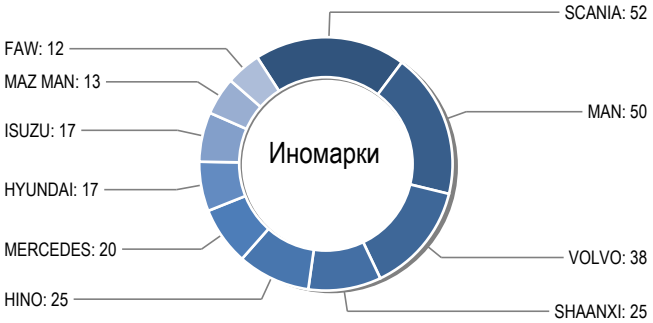

Сравнения общего рынка по Сентябрь 2018/2017

	Январь-Сентябрь 2018		Январь-Сентябрь 2017		Изменение	
	шт.	%	шт.	%	шт.	%
Российские	0	**0**	0	**0**	0	**0**
Иномарки	0	**0**	0	**0**	0	**0**
Всего	0	**0**	0	**0**	0	**0**

Сравнения общего рынка за Сентябрь 2018/2017

	Сентябрь 2018		Сентябрь 2017		Изменение	
	шт.	%	шт.	%	шт.	%
Российские	0	**0**	0	**0**	0	**0**
Иномарки	0	**0**	0	**0**	0	**0**
Всего	0	**0**	0	**0**	0	**0**

Общий рынок - хроника последних 12 месяцев

	Сен.	Авг.	Июл.	Июн.	Май	Апр.	Мар.	Фев.	Янв.	Дек.	Ноя.	Окт.
					2018						2017	
	шт.									шт.		
Российские	**0**	0	0	0	0	0	0	0	0	0	0	0
Иномарки	**0**	0	0	0	0	0	0	0	0	0	0	0
Всего	**0**	0	0	0	0	0	0	0	0	0	0	0

Изменения общего рынка за Сентябрь 2018/2017

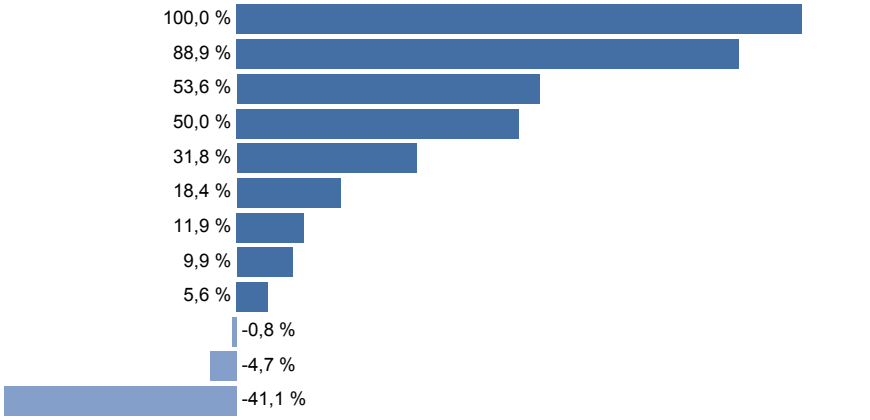

	Доля парка (%) Сентябрь 2018
Республика Тыва	1,1
Республика Бурятия	4,8
Кемеровская область	12,1
Республика Алтай	1,3
Забайкальский край	4,1
Томская область	6,3
Омская область	9,3
Новосибирская область	14,0
Республика Хакасия	2,7
Красноярский край	16,4
Иркутская область	20,1
Алтайский край	7,9

Марки Топ 30 - сравнение сентябрь 2018/2017

	Сентябрь		Изменение		Январь - сентябрь		Изменение		Доля рынка сен.		Парк	
	2018	2017	Сен. 2018/2017		**2018**	2017	Янв.-сен.2018/2017		**2018**	2017	Июнь 2018	
Марка	**шт.**		шт.	**(%)**	**шт.**		шт.	**(%)**	**(%)**		шт.	**(%)**
KAMAZ	**0**	0	0	**0**	**0**	0	0	**0**	**0**	0	0	**0**
GAZ	**0**	0	0	**0**	**0**	0	0	**0**	**0**	0	0	**0**
SCANIA	**0**	0	0	**0**	**0**	0	0	**0**	**0**	0	0	**0**
MAN	**0**	0	0	**0**	**0**	0	0	**0**	**0**	0	0	**0**
URAL	**0**	0	0	**0**	**0**	0	0	**0**	**0**	0	0	**0**
VOLVO	**0**	0	0	**0**	**0**	0	0	**0**	**0**	0	0	**0**
MAZ	**0**	0	0	**0**	**0**	0	0	**0**	**0**	0	0	**0**
HINO	**0**	0	0	**0**	**0**	0	0	**0**	**0**	0	0	**0**
SHAANXI	**0**	0	0	**0**	**0**	0	0	**0**	**0**	0	0	**0**
MERCEDES	**0**	0	0	**0**	**0**	0	0	**0**	**0**	0	0	**0**
HYUNDAI	**0**	0	0	**0**	**0**	0	0	**0**	**0**	0	0	**0**
ISUZU	**0**	0	0	**0**	**0**	0	0	**0**	**0**	0	0	**0**
MAZ MAN	**0**	0	0	**0**	**0**	0	0	**0**	**0**	0	0	**0**
FAW	**0**	0	0	**0**	**0**	0	0	**0**	**0**	0	0	**0**
FUSO	**0**	0	0	**0**	**0**	0	0	**0**	**0**	0	0	**0**
DAF	**0**	0	0	**0**	**0**	0	0	**0**	**0**	0	0	**0**
IVECO	**0**	0	0	**0**	**0**	0	0	**0**	**0**	0	0	**0**
IVECO AMT	**0**	0	0	**0**	**0**	0	0	**0**	**0**	0	0	**0**
HOWO	**0**	0	0	**0**	**0**	0	0	**0**	**0**	0	0	**0**
JAC	**0**	0	0	**0**	**0**	0	0	**0**	**0**	0	0	**0**
NEFAZ	**0**	0	0	**0**	**0**	0	0	**0**	**0**	0	0	**0**
KRAZ	**0**	0	0	**0**	**0**	0	0	**0**	**0**	0	0	**0**

Марки Топ 30 - хроника последних 12 месяцев

	Сен.	Авг.	Июл.	Июн.	Май	Апр.	Мар.	Фев.	Янв.	Дек.	Ноя.	Окт.
					2018						**2017**	
Марка	**шт.**									**шт.**		
KAMAZ	**0**	0	0	0	0	0	0	0	0	0	0	0
GAZ	**0**	0	0	0	0	0	0	0	0	0	0	0
SCANIA	**0**	0	0	0	0	0	0	0	0	0	0	0
MAN	**0**	0	0	0	0	0	0	0	0	0	0	0
URAL	**0**	0	0	0	0	0	0	0	0	0	0	0
VOLVO	**0**	0	0	0	0	0	0	0	0	0	0	0
MAZ	**0**	0	0	0	0	0	0	0	0	0	0	0
HINO	**0**	0	0	0	0	0	0	0	0	0	0	0
SHAANXI	**0**	0	0	0	0	0	0	0	0	0	0	0
MERCEDES	**0**	0	0	0	0	0	0	0	0	0	0	0
HYUNDAI	**0**	0	0	0	0	0	0	0	0	0	0	0
ISUZU	**0**	0	0	0	0	0	0	0	0	0	0	0
MAZ MAN	**0**	0	0	0	0	0	0	0	0	0	0	0
FAW	**0**	0	0	0	0	0	0	0	0	0	0	0
FUSO	**0**	0	0	0	0	0	0	0	0	0	0	0
DAF	**0**	0	0	0	0	0	0	0	0	0	0	0
IVECO	**0**	0	0	0	0	0	0	0	0	0	0	0
IVECO AMT	**0**	0	0	0	0	0	0	0	0	0	0	0
HOWO	**0**	0	0	0	0	0	0	0	0	0	0	0
JAC	**0**	0	0	0	0	0	0	0	0	0	0	0
NEFAZ	**0**	0	0	0	0	0	0	0	0	0	0	0
KRAZ	**0**	0	0	0	0	0	0	0	0	0	0	0

Уральский федеральный округ

основная информация региона

Население (на 01.01.2013)	12197,5 тыс. человек
Среднемесячная зарплата	26174,8 руб. на чел
Валовой продукт (в 2011)	6270016,8 млн. руб.
Площадь	1818,5 тыс. км²
Плотность	6,7 чел./км²

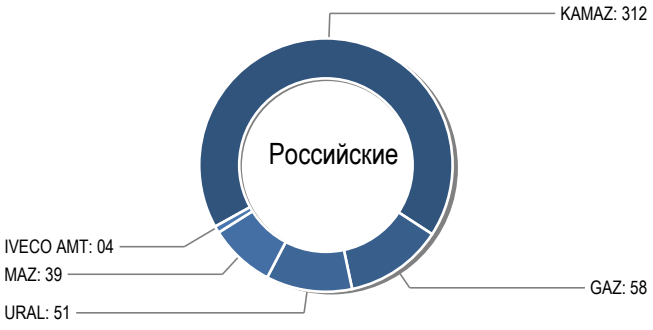

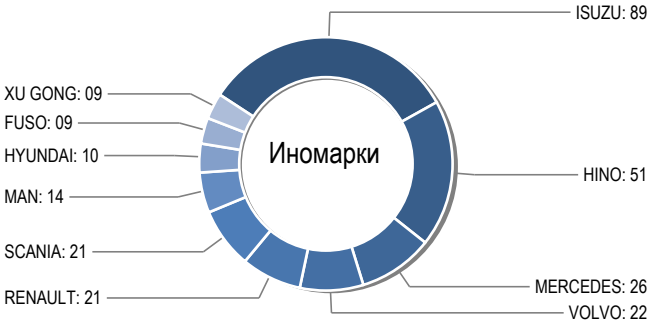

Сравнения общего рынка по Сентябрь 2018/2017

	Январь-Сентябрь 2018		Январь-Сентябрь 2017		Изменение	
	шт.	%	шт.	%	шт.	%
Российские	0	**0**	0	**0**	0	**0**
Иномарки	0	**0**	0	**0**	0	**0**
Всего	0	**0**	0	**0**	0	**0**

Сравнения общего рынка за Сентябрь 2018/2017

	Сентябрь 2018		Сентябрь 2017		Изменение	
	шт.	%	шт.	%	шт.	%
Российские	0	**0**	0	**0**	0	**0**
Иномарки	0	**0**	0	**0**	0	**0**
Всего	0	**0**	0	**0**	0	**0**

Общий рынок - хроника последних 12 месяцев

	Сен.	Авг.	Июл.	Июн.	Май	Апр.	Мар.	Фев.	Янв.	Дек.	Ноя.	Окт.
					2018						2017	
	шт.									шт.		
Российские	**0**	0	0	0	0	0	0	0	0	0	0	0
Иномарки	**0**	0	0	0	0	0	0	0	0	0	0	0
Всего	**0**	0	0	0	0	0	0	0	0	0	0	0

Изменения общего рынка за Сентябрь 2018/2017

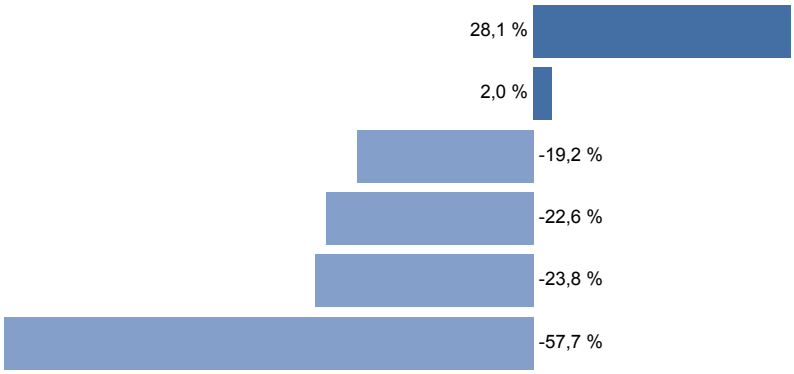

	Доля парка (%) Сентябрь 2018
Тюменская область	9,5
Челябинская область	32,5
Ханты Мансийский автономный округ	33,1
Ямало Ненецкий автономный округ	6,3
Свердловская область	17,1
Курганская область	1,4

Марки Топ 30 - сравнение сентябрь 2018/2017

	Сентябрь		Изменение		Январь - сентябрь		Изменение		Доля рынка сен.		Парк	
	2018	2017	Сен. 2018/2017		**2018**	2017	Янв.-сен.2018/2017		**2018**	2017	Июнь 2018	
Марка	**шт.**		шт.	**(%)**	**шт.**		шт.	**(%)**	**(%)**		шт.	**(%)**
KAMAZ	**0**	0	0	**0**	**0**	0	0	**0**	**0**	0	0	**0**
ISUZU	**0**	0	0	**0**	**0**	0	0	**0**	**0**	0	0	**0**
GAZ	**0**	0	0	**0**	**0**	0	0	**0**	**0**	0	0	**0**
URAL	**0**	0	0	**0**	**0**	0	0	**0**	**0**	0	0	**0**
HINO	**0**	0	0	**0**	**0**	0	0	**0**	**0**	0	0	**0**
MAZ	**0**	0	0	**0**	**0**	0	0	**0**	**0**	0	0	**0**
MERCEDES	**0**	0	0	**0**	**0**	0	0	**0**	**0**	0	0	**0**
VOLVO	**0**	0	0	**0**	**0**	0	0	**0**	**0**	0	0	**0**
SCANIA	**0**	0	0	**0**	**0**	0	0	**0**	**0**	0	0	**0**
RENAULT	**0**	0	0	**0**	**0**	0	0	**0**	**0**	0	0	**0**
MAN	**0**	0	0	**0**	**0**	0	0	**0**	**0**	0	0	**0**
HYUNDAI	**0**	0	0	**0**	**0**	0	0	**0**	**0**	0	0	**0**
FUSO	**0**	0	0	**0**	**0**	0	0	**0**	**0**	0	0	**0**
XU GONG	**0**	0	0	**0**	**0**	0	0	**0**	**0**	0	0	**0**
DAF	**0**	0	0	**0**	**0**	0	0	**0**	**0**	0	0	**0**
IVECO	**0**	0	0	**0**	**0**	0	0	**0**	**0**	0	0	**0**
SHAANXI	**0**	0	0	**0**	**0**	0	0	**0**	**0**	0	0	**0**
MAZ MAN	**0**	0	0	**0**	**0**	0	0	**0**	**0**	0	0	**0**
IVECO AMT	**0**	0	0	**0**	**0**	0	0	**0**	**0**	0	0	**0**
LIEBHERR	**0**	0	0	**0**	**0**	0	0	**0**	**0**	0	0	**0**
FOTON	**0**	0	0	**0**	**0**	0	0	**0**	**0**	0	0	**0**
JAC	**0**	0	0	**0**	**0**	0	0	**0**	**0**	0	0	**0**

Марки Топ 30 - хроника последних 12 месяцев

	Сен.	Авг.	Июл.	Июн.	Май	Апр.	Мар.	Фев.	Янв.	Дек.	Ноя.	Окт.
					2018						**2017**	
Марка	**шт.**									**шт.**		
KAMAZ	**0**	0	0	0	0	0	0	0	0	0	0	0
ISUZU	**0**	0	0	0	0	0	0	0	0	0	0	0
GAZ	**0**	0	0	0	0	0	0	0	0	0	0	0
URAL	**0**	0	0	0	0	0	0	0	0	0	0	0
HINO	**0**	0	0	0	0	0	0	0	0	0	0	0
MAZ	**0**	0	0	0	0	0	0	0	0	0	0	0
MERCEDES	**0**	0	0	0	0	0	0	0	0	0	0	0
VOLVO	**0**	0	0	0	0	0	0	0	0	0	0	0
SCANIA	**0**	0	0	0	0	0	0	0	0	0	0	0
RENAULT	**0**	0	0	0	0	0	0	0	0	0	0	0
MAN	**0**	0	0	0	0	0	0	0	0	0	0	0
HYUNDAI	**0**	0	0	0	0	0	0	0	0	0	0	0
FUSO	**0**	0	0	0	0	0	0	0	0	0	0	0
XU GONG	**0**	0	0	0	0	0	0	0	0	0	0	0
DAF	**0**	0	0	0	0	0	0	0	0	0	0	0
IVECO	**0**	0	0	0	0	0	0	0	0	0	0	0
SHAANXI	**0**	0	0	0	0	0	0	0	0	0	0	0
MAZ MAN	**0**	0	0	0	0	0	0	0	0	0	0	0
IVECO AMT	**0**	0	0	0	0	0	0	0	0	0	0	0
LIEBHERR	**0**	0	0	0	0	0	0	0	0	0	0	0
FOTON	**0**	0	0	0	0	0	0	0	0	0	0	0
JAC	**0**	0	0	0	0	0	0	0	0	0	0	0

Южный федеральный округ

основная информация региона

Население (на 01.01.2013)	13910,2 тыс. человек
Среднемесячная зарплата	18602,9 руб. на чел
Валовой продукт (в 2011)	2745086,5 млн. руб.
Площадь	420,9 тыс. км²
Плотность	33,0 чел./км²

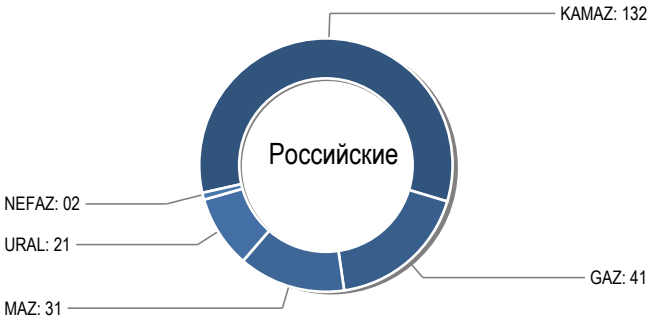

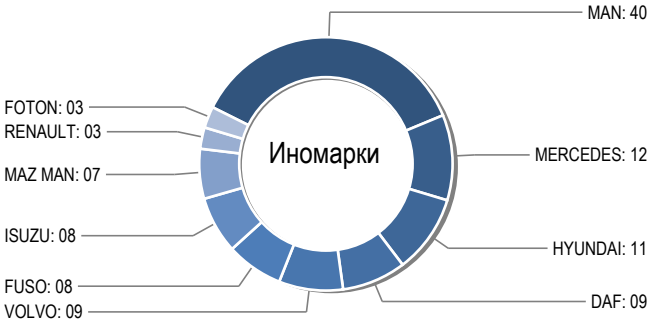

Сравнения общего рынка по Сентябрь 2018/2017

	Январь-Сентябрь 2018		Январь-Сентябрь 2017		Изменение	
	шт.	%	шт.	%	шт.	%
Российские	0	**0**	0	**0**	0	**0**
Иномарки	0	**0**	0	**0**	0	**0**
Всего	0	**0**	0	**0**	0	**0**

Сравнения общего рынка за Сентябрь 2018/2017

	Сентябрь 2018		Сентябрь 2017		Изменение	
	шт.	%	шт.	%	шт.	%
Российские	0	**0**	0	**0**	0	**0**
Иномарки	0	**0**	0	**0**	0	**0**
Всего	0	**0**	0	**0**	0	**0**

Общий рынок - хроника последних 12 месяцев

	Сен.	Авг.	Июл.	Июн.	Май	Апр.	Мар.	Фев.	Янв.	Дек.	Ноя.	Окт.
					2018						2017	
	шт.									шт.		
Российские	**0**	0	0	0	0	0	0	0	0	0	0	0
Иномарки	**0**	0	0	0	0	0	0	0	0	0	0	0
Всего	**0**	0	0	0	0	0	0	0	0	0	0	0

Изменения общего рынка за Сентябрь 2018/2017

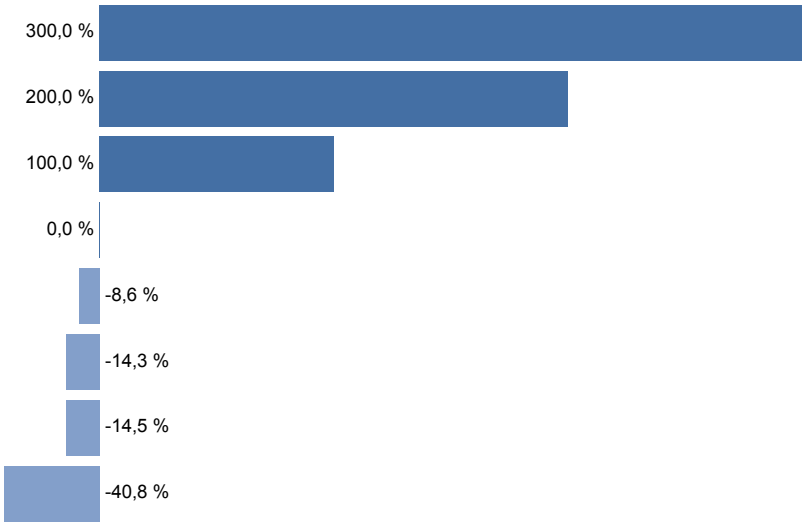

	Доля парка (%) Сентябрь 2018
Астраханская область	2,3
Республика Крым	3,5
Республика Калмыкия	1,7
Севастополь	0,0
Волгоградская область	15,4
Республика Адыгея	3,5
Ростовская область	32,6
Краснодарский край	41,0

Марки Топ 30 - сравнение сентябрь 2018/2017

	Сентябрь		Изменение		Январь - сентябрь		Изменение		Доля рынка сен.		Парк	
	2018	2017	Сен. 2018/2017		**2018**	2017	Янв.-сен.2018/2017		**2018**	2017	Июнь 2018	
Марка	**шт.**		шт.	**(%)**	**шт.**		шт.	**(%)**	**(%)**		шт.	**(%)**
KAMAZ	**0**	0	0	**0**	**0**	0	0	**0**	**0**	0	0	**0**
GAZ	**0**	0	0	**0**	**0**	0	0	**0**	**0**	0	0	**0**
MAN	**0**	0	0	**0**	**0**	0	0	**0**	**0**	0	0	**0**
MAZ	**0**	0	0	**0**	**0**	0	0	**0**	**0**	0	0	**0**
URAL	**0**	0	0	**0**	**0**	0	0	**0**	**0**	0	0	**0**
MERCEDES	**0**	0	0	**0**	**0**	0	0	**0**	**0**	0	0	**0**
HYUNDAI	**0**	0	0	**0**	**0**	0	0	**0**	**0**	0	0	**0**
DAF	**0**	0	0	**0**	**0**	0	0	**0**	**0**	0	0	**0**
VOLVO	**0**	0	0	**0**	**0**	0	0	**0**	**0**	0	0	**0**
ISUZU	**0**	0	0	**0**	**0**	0	0	**0**	**0**	0	0	**0**
FUSO	**0**	0	0	**0**	**0**	0	0	**0**	**0**	0	0	**0**
MAZ MAN	**0**	0	0	**0**	**0**	0	0	**0**	**0**	0	0	**0**
FOTON	**0**	0	0	**0**	**0**	0	0	**0**	**0**	0	0	**0**
RENAULT	**0**	0	0	**0**	**0**	0	0	**0**	**0**	0	0	**0**
NEFAZ	**0**	0	0	**0**	**0**	0	0	**0**	**0**	0	0	**0**
SCANIA	**0**	0	0	**0**	**0**	0	0	**0**	**0**	0	0	**0**
SHAANXI	**0**	0	0	**0**	**0**	0	0	**0**	**0**	0	0	**0**
XU GONG	**0**	0	0	**0**	**0**	0	0	**0**	**0**	0	0	**0**
HINO	**0**	0	0	**0**	**0**	0	0	**0**	**0**	0	0	**0**
IVECO	**0**	0	0	**0**	**0**	0	0	**0**	**0**	0	0	**0**

Марки Топ 30 - хроника последних 12 месяцев

	Сен.	Авг.	Июл.	Июн.	Май	Апр.	Мар.	Фев.	Янв.	Дек.	Ноя.	Окт.
					2018						**2017**	
Марка					**шт.**						**шт.**	
KAMAZ	**0**	0	0	0	0	0	0	0	0	0	0	0
GAZ	**0**	0	0	0	0	0	0	0	0	0	0	0
MAN	**0**	0	0	0	0	0	0	0	0	0	0	0
MAZ	**0**	0	0	0	0	0	0	0	0	0	0	0
URAL	**0**	0	0	0	0	0	0	0	0	0	0	0
MERCEDES	**0**	0	0	0	0	0	0	0	0	0	0	0
HYUNDAI	**0**	0	0	0	0	0	0	0	0	0	0	0
DAF	**0**	0	0	0	0	0	0	0	0	0	0	0
VOLVO	**0**	0	0	0	0	0	0	0	0	0	0	0
ISUZU	**0**	0	0	0	0	0	0	0	0	0	0	0
FUSO	**0**	0	0	0	0	0	0	0	0	0	0	0
MAZ MAN	**0**	0	0	0	0	0	0	0	0	0	0	0
FOTON	**0**	0	0	0	0	0	0	0	0	0	0	0
RENAULT	**0**	0	0	0	0	0	0	0	0	0	0	0
NEFAZ	**0**	0	0	0	0	0	0	0	0	0	0	0
SCANIA	**0**	0	0	0	0	0	0	0	0	0	0	0
SHAANXI	**0**	0	0	0	0	0	0	0	0	0	0	0
XU GONG	**0**	0	0	0	0	0	0	0	0	0	0	0
HINO	**0**	0	0	0	0	0	0	0	0	0	0	0
IVECO	**0**	0	0	0	0	0	0	0	0	0	0	0

Общая информация

	AMUR	DAEWOO	DAF	DONGFENG	FAW	FORD	FOTON	FUSO	GAZ	GROVE	HINO	HOWO	HYUNDAI	ISUZU	IVECO	IVECO AMT	JAC
Алтайский край								0	0		0	0	0	0			
Амурская область		0			0		0		0			0					
Архангельская область									0		0		0	0			
Астраханская область									0				0				
Белгородская область			0				0	0	0				0				0
Брянская область			0				0		0				0		0		
Владимирская область			0						0					0	0		
Волгоградская область							0		0				0	0			
Вологодская область									0				0	0			0
Воронежская область			0				0	0	0				0	0			0
Еврейская автономная область																	
Забайкальский край					0				0		0			0			
Ивановская область									0								
Иркутская область					0			0	0		0		0	0		0	0
Кабардино-Балкарская Республика									0					0			
Калининградская область			0						0				0	0			
Калужская область			0						0				0				
Камчатский край									0				0				
Карачаево-Черкесская Республика																	
Кемеровская область								0	0		0		0	0			
Кировская область			0						0								
Костромская область									0					0			
Краснодарский край			0				0	0	0				0	0			
Красноярский край			0					0	0		0		0	0		0	0
Курганская область									0					0			
Курская область			0						0				0	0			
Ленинградская область			0						0		0		0	0	0		
Липецкая область								0	0					0	0		0
Магаданская область									0		0	0					
Москва			0		0	0		0	0		0		0	0	0	0	0
Московская область		0	0	0		0	0	0	0		0		0	0	0		0
Мурманская область			0						0					0			
Ненецкий автономный округ																	
Нижегородская область			0					0	0		0		0	0			
Новгородская область			0						0					0			
Новосибирская область			0		0			0	0		0		0	0	0		
Омская область									0		0		0	0	0		
Оренбургская область									0				0				
Орловская область			0					0	0								
Пензенская область									0				0	0			
Пермский край			0						0		0		0	0			
Приморский край		0			0						0		0	0			
Псковская область			0					0	0								
Республика Адыгея			0						0				0				
Республика Алтай			0														
Республика Башкортостан									0		0	0		0			
Республика Бурятия					0			0	0						0		0
Республика Дагестан									0								
Республика Ингушетия																	
Республика Калмыкия									0								
Республика Карелия			0						0								
Республика Коми									0					0			0
Республика Крым																	
Республика Марий Эл									0				0				
Республика Мордовия									0					0			
Республика Саха (Якутия)					0				0		0		0				
Республика Северная Осетия-Алания																	
Республика Татарстан			0					0	0		0		0	0			0
Республика Тыва																	
Республика Хакасия									0								
Ростовская область			0					0	0		0		0	0	0		
Рязанская область			0						0					0	0		0
Самарская область			0					0	0			0	0	0			0
Санкт-Петербург	0		0					0	0	0	0		0	0	0		
Саратовская область			0					0	0				0	0			0
Сахалинская область								0			0	0	0				
Свердловская область								0	0				0	0	0		
Смоленская область			0						0					0			
Ставропольский край		0						0	0				0	0			
Тамбовская область									0				0	0			
Тверская область			0					0	0					0			
Томская область									0		0				0	0	
Тульская область									0				0				
Тюменская область							0		0				0	0			
Удмуртская Республика								0	0				0				
Ульяновская область			0						0				0	0			0
Хабаровский край			0		0				0		0	0		0	0	0	0
Ханты Мансийский автономный округ									0		0					0	
Челябинская область			0					0	0		0		0	0	0		0
Чеченская Республика			0												0		
Чувашская Республика									0				0	0			0
Чукотский автономный округ																	
Ямало Ненецкий автономный округ									0								
Ярославская область			0					0	0		0		0		0		

Общая информация

	KAMAZ	KRAZ	LIEBHERR	MAN	MAZ	MAZ MAN	MERCEDES	NEFAZ	RENAULT	SANY	SCANIA	SHAANXI	TATRA	URAL	VOLVO	XU GONG	ZIL
Алтайский край	0			0	0	0					0	0		0	0		
Амурская область	0				0			0	0		0			0			
Архангельская область	0			0	0		0				0		0	0	0		
Астраханская область	0															0	
Белгородская область	0			0	0		0		0		0				0		
Брянская область	0						0				0				0		
Владимирская область	0			0	0		0				0						
Волгоградская область	0			0	0	0	0							0			
Вологодская область	0			0	0	0	0		0		0	0			0		
Воронежская область	0			0	0	0	0				0				0		
Еврейская автономная область					0												
Забайкальский край	0											0		0			
Ивановская область	0					0			0			0					
Иркутская область	0			0	0	0		0			0	0		0	0		
Кабардино-Балкарская Республика	0																
Калининградская область	0			0	0		0		0						0		
Калужская область	0			0	0		0		0					0	0		
Камчатский край	0													0			
Карачаево-Черкесская Республика	0																
Кемеровская область	0			0	0	0	0	0			0	0		0	0		
Кировская область	0				0	0	0				0			0	0		
Костромская область	0				0		0				0						
Краснодарский край	0			0	0	0	0	0	0		0	0		0	0		
Красноярский край	0			0	0	0	0	0			0			0	0		
Курганская область	0					0					0			0			
Курская область	0				0	0					0						
Ленинградская область	0			0	0	0	0				0			0	0		
Липецкая область	0			0	0	0					0	0		0	0		
Магаданская область	0			0										0	0		
Москва	0			0	0	0	0		0		0	0		0	0	0	0
Московская область	0			0	0	0	0		0		0	0			0	0	
Мурманская область	0				0	0								0	0		
Ненецкий автономный округ	0																
Нижегородская область	0			0	0	0	0		0		0				0		
Новгородская область	0				0	0	0										
Новосибирская область	0			0	0	0	0				0	0			0		
Омская область	0			0			0				0			0			
Оренбургская область	0			0	0		0				0	0		0			
Орловская область	0			0													
Пензенская область	0				0		0								0		
Пермский край	0			0	0	0	0							0	0		
Приморский край	0			0	0	0	0				0			0	0		
Псковская область	0				0	0	0				0						
Республика Адыгея	0			0											0		
Республика Алтай	0				0		0										
Республика Башкортостан	0			0	0		0				0	0		0	0		
Республика Бурятия	0				0		0					0		0			
Республика Дагестан	0				0		0										
Республика Ингушетия				0				0									
Республика Калмыкия	0				0												
Республика Карелия	0		0	0	0	0	0								0		
Республика Коми	0			0		0								0	0		
Республика Крым	0			0	0												
Республика Марий Эл	0													0	0		
Республика Мордовия	0				0						0						
Республика Саха (Якутия)	0			0	0						0			0	0		
Республика Северная Осетия-Алания				0	0							0					
Республика Татарстан	0			0	0		0		0	0	0			0	0		0
Республика Тыва	0	0													0		
Республика Хакасия	0										0				0		
Ростовская область	0			0	0	0	0										
Рязанская область	0				0						0						
Самарская область	0	0		0	0	0	0				0	0		0	0		
Санкт-Петербург	0			0	0	0	0		0		0	0		0	0		
Саратовская область	0			0	0		0				0			0			
Сахалинская область	0				0									0			
Свердловская область	0			0	0	0	0		0		0			0	0		
Смоленская область	0			0	0	0	0				0			0	0		
Ставропольский край	0			0	0		0				0	0			0		
Тамбовская область	0	0		0	0		0							0	0		
Тверская область	0			0	0	0	0				0						
Томская область	0				0		0				0			0	0		
Тульская область	0			0		0	0				0				0		
Тюменская область	0				0		0				0	0		0	0	0	
Удмуртская Республика	0				0	0	0				0			0			
Ульяновская область	0			0	0						0			0			
Хабаровский край	0			0	0		0					0		0			
Ханты Мансийский автономный округ	0		0	0	0		0				0			0			
Челябинская область	0		0	0	0		0		0		0	0		0	0		
Чеченская Республика	0																
Чувашская Республика	0			0	0		0				0	0					
Чукотский автономный округ	0				0												
Ямало Ненецкий автономный округ	0					0	0					0		0			
Ярославская область	0			0	0	0	0				0				0		