АВТОСТАТ ИНФО
АНАЛИТИКА БАЗЫ ДАННЫХ

РЫНОК АВТОМОБИЛЬНОЙ ТЕХНИКИ РОССИИ

ДЕКАБРЬ 2020 г.

АВТОБУСЫ

(Регистрации новых автобусов)

Ежемесячный аналитический обзор

При поддержке Комитета
по предпринимательству в
автомобильной сфере ТПП РФ

Содержание

Российская Федерация 1

Центральный ФО 4
- Белгородская область 7
- Брянская область 10
- Владимирская область 13
- Воронежская область 16
- Ивановская область 19
- Калужская область 22
- Костромская область 25
- Курская область 28
- Липецкая область 31
- Московская область 34
- Орловская область 37
- Рязанская область 40
- Смоленская область 43
- Тамбовская область 46
- Тверская область 49
- Тульская область 52
- Ярославская область 55
- Москва 58

Дальневосточный ФО 61
- Республика Саха (Якутия) 64
- Камчатский край 67
- Приморский край 70
- Хабаровский край 73
- Амурская область 76
- Магаданская область 79
- Сахалинская область 82
- Еврейская автономная область 85
- Чукотский автономный округ 88

Приволжский ФО 91
- Республика Башкортостан 94
- Республика Марий Эл 97
- Республика Мордовия 100
- Республика Татарстан 103
- Удмуртская Республика 106
- Чувашская Республика 109
- Пермский край 112
- Кировская область 115
- Нижегородская область 118
- Оренбургская область 121
- Пензенская область 124
- Самарская область 127
- Саратовская область 130
- Ульяновская область 133

Северо-Западный ФО 136
- Республика Карелия 139
- Республика Коми 142
- Архангельская область 145
- Ненецкий автономный округ 148
- Вологодская область 151
- Калининградская область 154
- Ленинградская область 157
- Мурманская область 160
- Новгородская область 163
- Псковская область 166
- Санкт-Петербург 169

Северо-Кавказский ФО 172
- Республика Дагестан 175
- Республика Ингушетия 178
- Кабардино-Балкарская Республика 181
- Карачаево-Черкесская Республика 184
- Республика Северная Осетия-Алания 187
- Чеченская Республика 190
- Ставропольский край 193

Сибирский ФО 196
- Республика Алтай 199
- Республика Бурятия 202
- Республика Тыва 205
- Республика Хакасия 208
- Алтайский край 211
- Забайкальский край 214
- Красноярский край 217
- Иркутская область 220
- Кемеровская область 223
- Новосибирская область 226
- Омская область 229
- Томская область 232

Уральский ФО 235
- Курганская область 238
- Свердловская область 241
- Тюменская область 244
- Ханты Мансийский автономный округ 247
- Ямало Ненецкий автономный округ 250
- Челябинская область 253

Южный ФО 256
- Республика Адыгея 259
- Республика Калмыкия 262
- Краснодарский край 265
- Астраханская область 268
- Волгоградская область 271
- Ростовская область 274
- Республика Крым 277
- Севастополь 280

Общая информация 283

Российская Федерация

основная информация региона

Население (на 01.01.2013)	143347,1 тыс. человек
Среднемесячная зарплата	23058 руб. на чел
Валовой продукт (в 2011)	45265221,6 млн. руб.
Площадь	17098,2 тыс. км²
Плотность	8,4 чел./км²

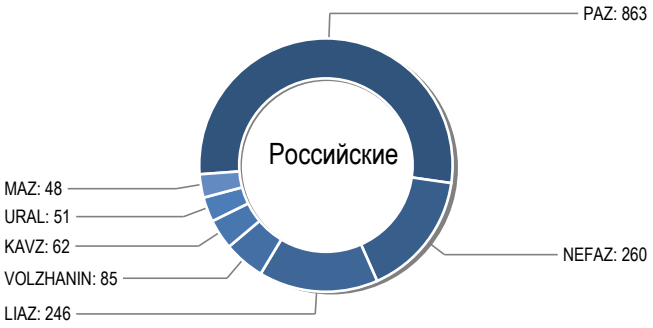

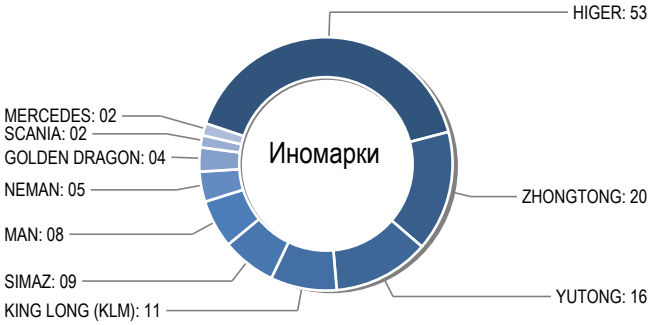

Сравнения общего рынка по Декабрь 2020/2019

	Январь-Декабрь 2020		Январь-Декабрь 2019		Изменение	
	шт.	%	шт.	%	шт.	%
Российские	0	**0**	0	**0**	0	**0**
Иномарки	0	**0**	0	**0**	0	**0**
Всего	0	**0**	0	**0**	0	**0**

Сравнения общего рынка за Декабрь 2020/2019

	Декабрь 2020		Декабрь 2019		Изменение	
	шт.	%	шт.	%	шт.	%
Российские	0	**0**	0	**0**	0	**0**
Иномарки	0	**0**	0	**0**	0	**0**
Всего	0	**0**	0	**0**	0	**0**

Общий рынок - хроника последних 12 месяцев

	Дек.	Ноя.	Окт.	Сен.	Авг.	Июл.	Июн.	Май	Апр.	Мар.	Фев.	Янв.
	2020											
	шт.											
Российские	**0**	0	0	0	0	0	0	0	0	0	0	0
Иномарки	**0**	0	0	0	0	0	0	0	0	0	0	0
Всего	**0**	0	0	0	0	0	0	0	0	0	0	0

Изменения общего рынка за Декабрь 2020/2019

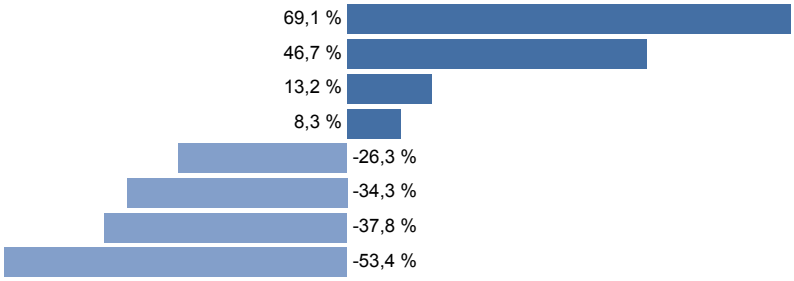

	Доля парка (%) Декабрь 2020
Северо-Западный	24,1
Сибирский	12,8
Южный	9,3
Приволжский	17,2
Центральный	23,9
Северо-Кавказский	1,3
Уральский	8,2
Дальневосточный	3,2

Марки Топ 30 - сравнение декабрь 2020/2019

	Декабрь		Изменение		Январь - декабрь		Изменение		Доля рынка дек.		Парк	
	2020	2019	Дек. 2020/2019		**2020**	2019	Янв.-дек.2020/2019		**2020**	2019	Июнь 2020	
Марка	**шт.**		шт.	**(%)**	**шт.**		шт.	**(%)**	**(%)**		шт.	**(%)**
PAZ	**0**	0	0	**0**	**0**	0	0	**0**	**0**	0	0	**0**
NEFAZ	**0**	0	0	**0**	**0**	0	0	**0**	**0**	0	0	**0**
LIAZ	**0**	0	0	**0**	**0**	0	0	**0**	**0**	0	0	**0**
VOLZHANIN	**0**	0	0	**0**	**0**	0	0	**0**	**0**	0	0	**0**
KAVZ	**0**	0	0	**0**	**0**	0	0	**0**	**0**	0	0	**0**
HIGER	**0**	0	0	**0**	**0**	0	0	**0**	**0**	0	0	**0**
URAL	**0**	0	0	**0**	**0**	0	0	**0**	**0**	0	0	**0**
MAZ	**0**	0	0	**0**	**0**	0	0	**0**	**0**	0	0	**0**
ZHONGTONG	**0**	0	0	**0**	**0**	0	0	**0**	**0**	0	0	**0**
YUTONG	**0**	0	0	**0**	**0**	0	0	**0**	**0**	0	0	**0**
KING LONG (KLM)	**0**	0	0	**0**	**0**	0	0	**0**	**0**	0	0	**0**
SIMAZ	**0**	0	0	**0**	**0**	0	0	**0**	**0**	0	0	**0**
MAN	**0**	0	0	**0**	**0**	0	0	**0**	**0**	0	0	**0**
NEMAN	**0**	0	0	**0**	**0**	0	0	**0**	**0**	0	0	**0**
GOLDEN DRAGON	**0**	0	0	**0**	**0**	0	0	**0**	**0**	0	0	**0**
SCANIA	**0**	0	0	**0**	**0**	0	0	**0**	**0**	0	0	**0**
MERCEDES	**0**	0	0	**0**	**0**	0	0	**0**	**0**	0	0	**0**
NEOPLAN	**0**	0	0	**0**	**0**	0	0	**0**	**0**	0	0	**0**

Марки Топ 30 - хроника последних 12 месяцев

	Дек.	Ноя.	Окт.	Сен.	Авг.	Июл.	Июн.	Май	Апр.	Мар.	Фев.	Янв.
						2020						
Марка	**шт.**											
PAZ	**0**	0	0	0	0	0	0	0	0	0	0	0
NEFAZ	**0**	0	0	0	0	0	0	0	0	0	0	0
LIAZ	**0**	0	0	0	0	0	0	0	0	0	0	0
VOLZHANIN	**0**	0	0	0	0	0	0	0	0	0	0	0
KAVZ	**0**	0	0	0	0	0	0	0	0	0	0	0
HIGER	**0**	0	0	0	0	0	0	0	0	0	0	0
URAL	**0**	0	0	0	0	0	0	0	0	0	0	0
MAZ	**0**	0	0	0	0	0	0	0	0	0	0	0
ZHONGTONG	**0**	0	0	0	0	0	0	0	0	0	0	0
YUTONG	**0**	0	0	0	0	0	0	0	0	0	0	0
KING LONG (KLM)	**0**	0	0	0	0	0	0	0	0	0	0	0
SIMAZ	**0**	0	0	0	0	0	0	0	0	0	0	0
MAN	**0**	0	0	0	0	0	0	0	0	0	0	0
NEMAN	**0**	0	0	0	0	0	0	0	0	0	0	0
GOLDEN DRAGON	**0**	0	0	0	0	0	0	0	0	0	0	0
SCANIA	**0**	0	0	0	0	0	0	0	0	0	0	0
MERCEDES	**0**	0	0	0	0	0	0	0	0	0	0	0
NEOPLAN	**0**	0	0	0	0	0	0	0	0	0	0	0

Центральный федеральный округ

основная информация региона

Население (на 01.01.2013)	38678,9 тыс. человек
Среднемесячная зарплата	29721 руб. на чел
Валовой продукт (в 2011)	16170448,5 млн. руб.
Площадь	650,2 тыс. км²
Плотность	59,5 чел./км²

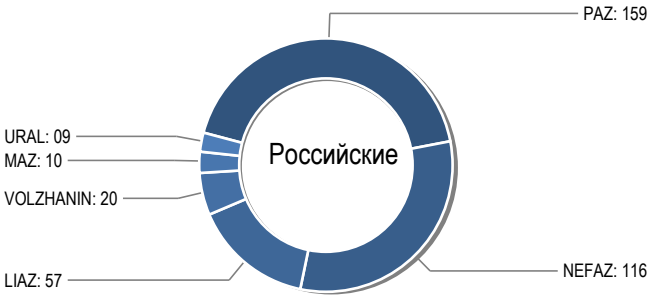

Сравнения общего рынка по Декабрь 2020/2019

	Январь-Декабрь 2020		Январь-Декабрь 2019		Изменение	
	шт.	%	шт.	%	шт.	%
Российские	0	**0**	0	**0**	0	**0**
Иномарки	0	**0**	0	**0**	0	**0**
Всего	0	**0**	0	**0**	0	**0**

Сравнения общего рынка за Декабрь 2020/2019

	Декабрь 2020		Декабрь 2019		Изменение	
	шт.	%	шт.	%	шт.	%
Российские	0	**0**	0	**0**	0	**0**
Иномарки	0	**0**	0	**0**	0	**0**
Всего	0	**0**	0	**0**	0	**0**

Общий рынок - хроника последних 12 месяцев

	Дек.	Ноя.	Окт.	Сен.	Авг.	Июл.	Июн.	Май	Апр.	Мар.	Фев.	Янв.
	2020											
	шт.											
Российские	**0**	0	0	0	0	0	0	0	0	0	0	0
Иномарки	**0**	0	0	0	0	0	0	0	0	0	0	0
Всего	**0**	0	0	0	0	0	0	0	0	0	0	0

Изменения общего рынка за Декабрь 2020/2019

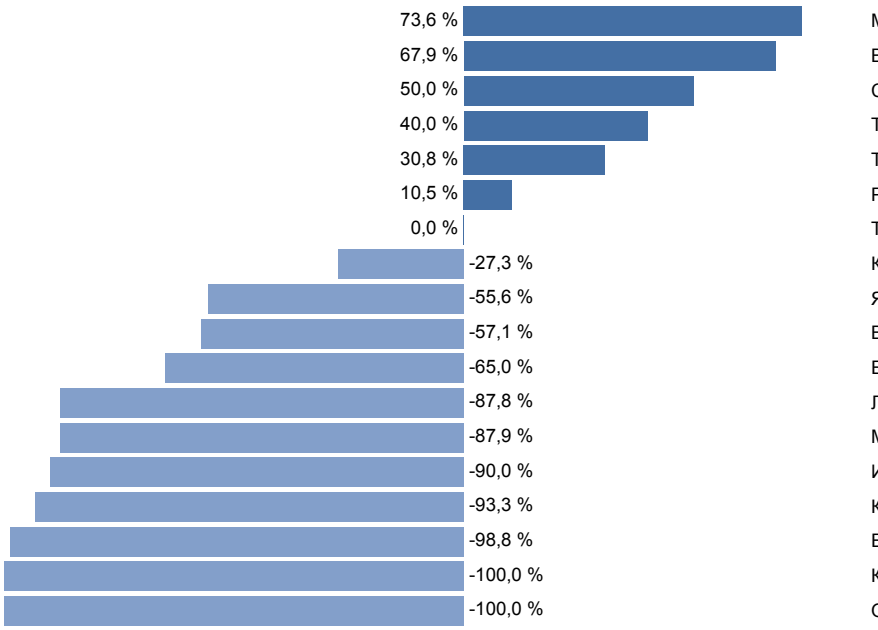

	Доля парка (%) Декабрь 2020
Москва	58,1
Воронежская область	11,2
Смоленская область	0,7
Тульская область	5,0
Тверская область	8,1
Рязанская область	5,0
Тамбовская область	0,2
Калужская область	1,9
Ярославская область	1,9
Владимирская область	1,4
Белгородская область	1,7
Липецкая область	1,2
Московская область	2,6
Ивановская область	0,2
Курская область	0,2
Брянская область	0,2
Костромская область	0,0
Орловская область	0,0

Марки Топ 30 - сравнение декабрь 2020/2019

	Декабрь		Изменение		Январь - декабрь		Изменение		Доля рынка дек.		Парк	
	2020	2019	Дек. 2020/2019		**2020**	2019	Янв.-дек.2020/2019		**2020**	2019	Июнь 2020	
Марка	**шт.**		шт.	**(%)**	**шт.**		шт.	**(%)**	**(%)**		шт.	**(%)**
PAZ	**0**	0	0	**0**	**0**	0	0	**0**	**0**	0	0	**0**
NEFAZ	**0**	0	0	**0**	**0**	0	0	**0**	**0**	0	0	**0**
LIAZ	**0**	0	0	**0**	**0**	0	0	**0**	**0**	0	0	**0**
HIGER	**0**	0	0	**0**	**0**	0	0	**0**	**0**	0	0	**0**
VOLZHANIN	**0**	0	0	**0**	**0**	0	0	**0**	**0**	0	0	**0**
MAZ	**0**	0	0	**0**	**0**	0	0	**0**	**0**	0	0	**0**
URAL	**0**	0	0	**0**	**0**	0	0	**0**	**0**	0	0	**0**
ZHONGTONG	**0**	0	0	**0**	**0**	0	0	**0**	**0**	0	0	**0**
GOLDEN DRAGON	**0**	0	0	**0**	**0**	0	0	**0**	**0**	0	0	**0**
NEMAN	**0**	0	0	**0**	**0**	0	0	**0**	**0**	0	0	**0**
MERCEDES	**0**	0	0	**0**	**0**	0	0	**0**	**0**	0	0	**0**
MAN	**0**	0	0	**0**	**0**	0	0	**0**	**0**	0	0	**0**

Марки Топ 30 - хроника последних 12 месяцев

	Дек.	Ноя.	Окт.	Сен.	Авг.	Июл.	Июн.	Май	Апр.	Мар.	Фев.	Янв.
						2020						
Марка	**шт.**											
PAZ	**0**	0	0	0	0	0	0	0	0	0	0	0
NEFAZ	**0**	0	0	0	0	0	0	0	0	0	0	0
LIAZ	**0**	0	0	0	0	0	0	0	0	0	0	0
HIGER	**0**	0	0	0	0	0	0	0	0	0	0	0
VOLZHANIN	**0**	0	0	0	0	0	0	0	0	0	0	0
MAZ	**0**	0	0	0	0	0	0	0	0	0	0	0
URAL	**0**	0	0	0	0	0	0	0	0	0	0	0
ZHONGTONG	**0**	0	0	0	0	0	0	0	0	0	0	0
GOLDEN DRAGON	**0**	0	0	0	0	0	0	0	0	0	0	0
NEMAN	**0**	0	0	0	0	0	0	0	0	0	0	0
MERCEDES	**0**	0	0	0	0	0	0	0	0	0	0	0
MAN	**0**	0	0	0	0	0	0	0	0	0	0	0

Дальневосточный федеральный округ

основная информация региона

Население (на 01.01.2013)	6251,5 тыс. человек
Среднемесячная зарплата	25325,9 руб. на чел
Валовой продукт (в 2011)	2520793,5 млн. руб.
Площадь	6169,3 тыс. км²
Плотность	1,0 чел./км²

Сравнения общего рынка по Декабрь 2020/2019

	Январь-Декабрь 2020		Январь-Декабрь 2019		Изменение	
	шт.	%	шт.	%	шт.	%
Российские	0	**0**	0	**0**	0	**0**
Иномарки	0	**0**	0	**0**	0	**0**
Всего	0	**0**	0	**0**	0	**0**

Сравнения общего рынка за Декабрь 2020/2019

	Декабрь 2020		Декабрь 2019		Изменение	
	шт.	%	шт.	%	шт.	%
Российские	0	**0**	0	**0**	0	**0**
Иномарки	0	**0**	0	**0**	0	**0**
Всего	0	**0**	0	**0**	0	**0**

Общий рынок - хроника последних 12 месяцев

	Дек.	Ноя.	Окт.	Сен.	Авг.	Июл.	Июн.	Май	Апр.	Мар.	Фев.	Янв.
	2020											
	шт.											
Российские	**0**	0	0	0	0	0	0	0	0	0	0	0
Иномарки	**0**	0	0	0	0	0	0	0	0	0	0	0
Всего	**0**	0	0	0	0	0	0	0	0	0	0	0

Изменения общего рынка за Декабрь 2020/2019

		Доля парка (%) Декабрь 2020
200,0 %	Хабаровский край	5,5
127,3 %	Амурская область	45,5
37,5 %	Сахалинская область	20,0
0,0 %	Камчатский край	3,6
-83,3 %	Республика Саха (Якутия)	3,6
-88,6 %	Приморский край	14,5
-92,3 %	Магаданская область	1,8
-100,0 %	Еврейская автономная область	0,0
-800,0 %	Чукотский автономный округ	5,5

Марки Топ 30 - сравнение декабрь 2020/2019

	Декабрь		Изменение		Январь - декабрь		Изменение		Доля рынка дек.		Парк	
	2020	2019	Дек. 2020/2019		**2020**	2019	Янв.-дек.2020/2019		**2020**	2019	Июнь 2020	
Марка	**шт.**		шт.	**(%)**	**шт.**		шт.	**(%)**	**(%)**		шт.	**(%)**
PAZ	**0**	0	0	**0**	**0**	0	0	**0**	**0**	0	0	**0**
YUTONG	**0**	0	0	**0**	**0**	0	0	**0**	**0**	0	0	**0**
URAL	**0**	0	0	**0**	**0**	0	0	**0**	**0**	0	0	**0**
HIGER	**0**	0	0	**0**	**0**	0	0	**0**	**0**	0	0	**0**
KAVZ	**0**	0	0	**0**	**0**	0	0	**0**	**0**	0	0	**0**
SIMAZ	**0**	0	0	**0**	**0**	0	0	**0**	**0**	0	0	**0**

Марки Топ 30 - хроника последних 12 месяцев

	Дек.	Ноя.	Окт.	Сен.	Авг.	Июл.	Июн.	Май	Апр.	Мар.	Фев.	Янв.
							2020					
Марка	**шт.**											
PAZ	**0**	0	0	0	0	0	0	0	0	0	0	0
YUTONG	**0**	0	0	0	0	0	0	0	0	0	0	0
URAL	**0**	0	0	0	0	0	0	0	0	0	0	0
HIGER	**0**	0	0	0	0	0	0	0	0	0	0	0
KAVZ	**0**	0	0	0	0	0	0	0	0	0	0	0
SIMAZ	**0**	0	0	0	0	0	0	0	0	0	0	0

Приволжский федеральный округ

основная информация региона

Население (на 01.01.2013)	29772,2 тыс. человек
Среднемесячная зарплата	19596,8 руб. на чел
Валовой продукт (в 2011)	6987511,5 млн. руб.
Площадь	1037 тыс. км²
Плотность	28,7 чел./км²

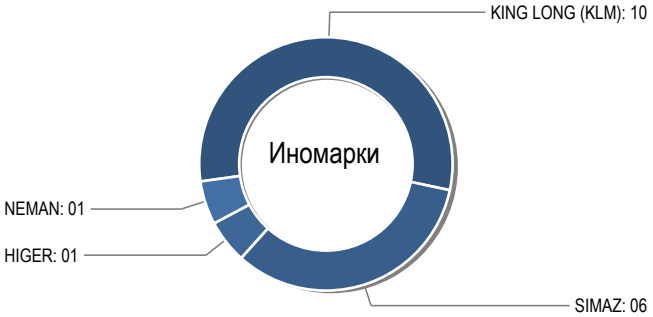

Сравнения общего рынка по Декабрь 2020/2019

	Январь-Декабрь 2020		Январь-Декабрь 2019		Изменение	
	шт.	%	шт.	%	шт.	%
Российские	0	**0**	0	**0**	0	**0**
Иномарки	0	**0**	0	**0**	0	**0**
Всего	0	**0**	0	**0**	0	**0**

Сравнения общего рынка за Декабрь 2020/2019

	Декабрь 2020		Декабрь 2019		Изменение	
	шт.	%	шт.	%	шт.	%
Российские	0	**0**	0	**0**	0	**0**
Иномарки	0	**0**	0	**0**	0	**0**
Всего	0	**0**	0	**0**	0	**0**

Общий рынок - хроника последних 12 месяцев

	Дек.	Ноя.	Окт.	Сен.	Авг.	Июл.	Июн.	Май	Апр.	Мар.	Фев.	Янв.
	2020											
	шт.											
Российские	**0**	0	0	0	0	0	0	0	0	0	0	0
Иномарки	**0**	0	0	0	0	0	0	0	0	0	0	0
Всего	**0**	0	0	0	0	0	0	0	0	0	0	0

Изменения общего рынка за Декабрь 2020/2019

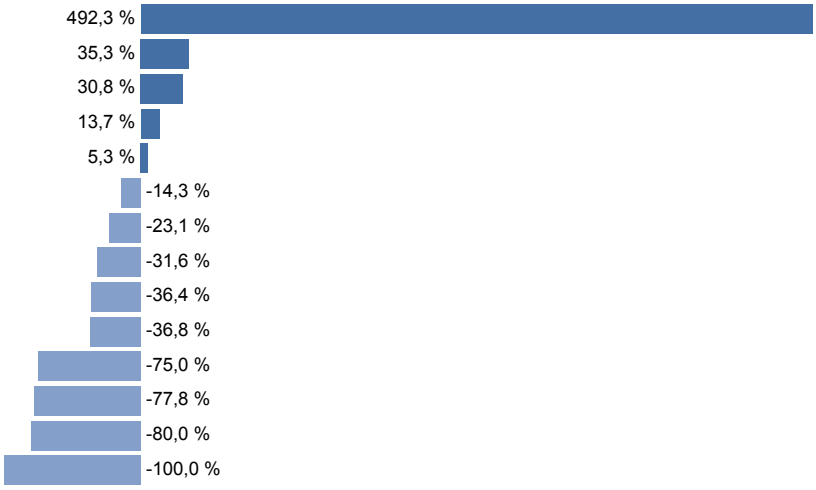

	Доля парка (%) Декабрь 2020
Пермский край	25,7
Оренбургская область	7,7
Республика Марий Эл	5,7
Республика Татарстан	19,3
Саратовская область	6,7
Пензенская область	2,0
Нижегородская область	16,7
Самарская область	8,7
Ульяновская область	2,3
Республика Башкортостан	4,0
Кировская область	0,3
Чувашская Республика	0,7
Удмуртская Республика	0,3
Республика Мордовия	0,0

Марки Топ 30 - сравнение декабрь 2020/2019

	Декабрь		Изменение		Январь - декабрь		Изменение		Доля рынка дек.		Парк	
	2020	2019	Дек. 2020/2019		**2020**	2019	Янв.-дек.2020/2019		**2020**	2019	Июнь 2020	
Марка	**шт.**		шт.	**(%)**	**шт.**		шт.	**(%)**	**(%)**		шт.	**(%)**
PAZ	**0**	0	0	**0**	**0**	0	0	**0**	**0**	0	0	**0**
NEFAZ	**0**	0	0	**0**	**0**	0	0	**0**	**0**	0	0	**0**
LIAZ	**0**	0	0	**0**	**0**	0	0	**0**	**0**	0	0	**0**
MAZ	**0**	0	0	**0**	**0**	0	0	**0**	**0**	0	0	**0**
URAL	**0**	0	0	**0**	**0**	0	0	**0**	**0**	0	0	**0**
KING LONG (KLM)	**0**	0	0	**0**	**0**	0	0	**0**	**0**	0	0	**0**
SIMAZ	**0**	0	0	**0**	**0**	0	0	**0**	**0**	0	0	**0**
KAVZ	**0**	0	0	**0**	**0**	0	0	**0**	**0**	0	0	**0**
HIGER	**0**	0	0	**0**	**0**	0	0	**0**	**0**	0	0	**0**
NEMAN	**0**	0	0	**0**	**0**	0	0	**0**	**0**	0	0	**0**

Марки Топ 30 - хроника последних 12 месяцев

	Дек.	Ноя.	Окт.	Сен.	Авг.	Июл.	Июн.	Май	Апр.	Мар.	Фев.	Янв.
						2020						
Марка	**шт.**											
PAZ	**0**	0	0	0	0	0	0	0	0	0	0	0
NEFAZ	**0**	0	0	0	0	0	0	0	0	0	0	0
LIAZ	**0**	0	0	0	0	0	0	0	0	0	0	0
MAZ	**0**	0	0	0	0	0	0	0	0	0	0	0
URAL	**0**	0	0	0	0	0	0	0	0	0	0	0
KING LONG (KLM)	**0**	0	0	0	0	0	0	0	0	0	0	0
SIMAZ	**0**	0	0	0	0	0	0	0	0	0	0	0
KAVZ	**0**	0	0	0	0	0	0	0	0	0	0	0
HIGER	**0**	0	0	0	0	0	0	0	0	0	0	0
NEMAN	**0**	0	0	0	0	0	0	0	0	0	0	0

Северо-Западный федеральный округ

основная информация региона

Население (на 01.01.2013)	13717,8 тыс. человек
Среднемесячная зарплата	23403,1 руб. на чел
Валовой продукт (в 2011)	4710926,6 млн. руб.
Площадь	1687 тыс. км²
Плотность	8,1 чел./км²

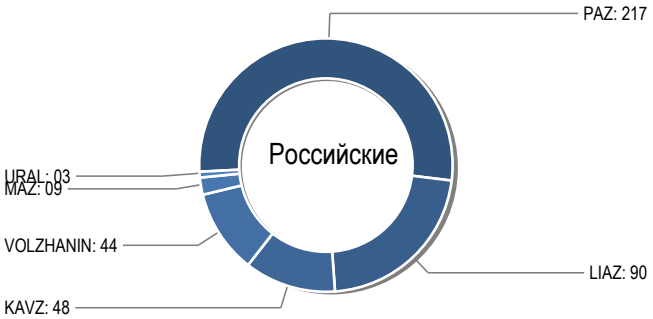

Сравнения общего рынка по Декабрь 2020/2019

	Январь-Декабрь 2020		Январь-Декабрь 2019		Изменение	
	шт.	%	шт.	%	шт.	%
Российские	0	**0**	0	**0**	0	**0**
Иномарки	0	**0**	0	**0**	0	**0**
Всего	0	**0**	0	**0**	0	**0**

Сравнения общего рынка за Декабрь 2020/2019

	Декабрь 2020		Декабрь 2019		Изменение	
	шт.	%	шт.	%	шт.	%
Российские	0	**0**	0	**0**	0	**0**
Иномарки	0	**0**	0	**0**	0	**0**
Всего	0	**0**	0	**0**	0	**0**

Общий рынок - хроника последних 12 месяцев

	Дек.	Ноя.	Окт.	Сен.	Авг.	Июл.	Июн.	Май	Апр.	Мар.	Фев.	Янв.
	2020											
	шт.											
Российские	**0**	0	0	0	0	0	0	0	0	0	0	0
Иномарки	**0**	0	0	0	0	0	0	0	0	0	0	0
Всего	**0**	0	0	0	0	0	0	0	0	0	0	0

Изменения общего рынка за Декабрь 2020/2019

		Доля парка (%) Декабрь 2020
12600,0 %	Псковская область	30,2
91,7 %	Республика Коми	5,5
52,3 %	Санкт-Петербург	47,0
7,7 %	Калининградская область	3,3
-9,1 %	Новгородская область	2,4
-18,2 %	Вологодская область	2,1
-29,6 %	Ленинградская область	4,5
-44,4 %	Республика Карелия	1,2
-57,1 %	Архангельская область	2,1
-57,1 %	Мурманская область	1,4
-800,0 %	Ненецкий автономный округ	0,2

Марки Топ 30 - сравнение декабрь 2020/2019

	Декабрь		Изменение		Январь - декабрь		Изменение		Доля рынка дек.		Парк	
	2020	2019	Дек. 2020/2019		**2020**	2019	Янв.-дек.2020/2019		**2020**	2019	Июнь 2020	
Марка	**шт.**		шт.	**(%)**	**шт.**		шт.	**(%)**	**(%)**		шт.	**(%)**
PAZ	**0**	0	0	**0**	**0**	0	0	**0**	**0**	0	0	**0**
LIAZ	**0**	0	0	**0**	**0**	0	0	**0**	**0**	0	0	**0**
KAVZ	**0**	0	0	**0**	**0**	0	0	**0**	**0**	0	0	**0**
VOLZHANIN	**0**	0	0	**0**	**0**	0	0	**0**	**0**	0	0	**0**
MAZ	**0**	0	0	**0**	**0**	0	0	**0**	**0**	0	0	**0**
ZHONGTONG	**0**	0	0	**0**	**0**	0	0	**0**	**0**	0	0	**0**
URAL	**0**	0	0	**0**	**0**	0	0	**0**	**0**	0	0	**0**
HIGER	**0**	0	0	**0**	**0**	0	0	**0**	**0**	0	0	**0**
YUTONG	**0**	0	0	**0**	**0**	0	0	**0**	**0**	0	0	**0**
NEOPLAN	**0**	0	0	**0**	**0**	0	0	**0**	**0**	0	0	**0**

Марки Топ 30 - хроника последних 12 месяцев

	Дек.	Ноя.	Окт.	Сен.	Авг.	Июл.	Июн.	Май	Апр.	Мар.	Фев.	Янв.
						2020						
Марка	**шт.**											
PAZ	**0**	0	0	0	0	0	0	0	0	0	0	0
LIAZ	**0**	0	0	0	0	0	0	0	0	0	0	0
KAVZ	**0**	0	0	0	0	0	0	0	0	0	0	0
VOLZHANIN	**0**	0	0	0	0	0	0	0	0	0	0	0
MAZ	**0**	0	0	0	0	0	0	0	0	0	0	0
ZHONGTONG	**0**	0	0	0	0	0	0	0	0	0	0	0
URAL	**0**	0	0	0	0	0	0	0	0	0	0	0
HIGER	**0**	0	0	0	0	0	0	0	0	0	0	0
YUTONG	**0**	0	0	0	0	0	0	0	0	0	0	0
NEOPLAN	**0**	0	0	0	0	0	0	0	0	0	0	0

Северо-Кавказский федеральный округ

основная информация региона

Население (на 01.01.2013)	9540,8 тыс. человек
Среднемесячная зарплата	17076,2 руб. на чел
Валовой продукт (в 2011)	1064842,8 млн. руб.
Площадь	170,4 тыс. км²
Плотность	56,0 чел./км²

Сравнения общего рынка по Декабрь 2020/2019

	Январь-Декабрь 2020		Январь-Декабрь 2019		Изменение	
	шт.	%	шт.	%	шт.	%
Российские	0	**0**	0	**0**	0	**0**
Иномарки	0	**0**	0	**0**	0	**0**
Всего	0	**0**	0	**0**	0	**0**

Сравнения общего рынка за Декабрь 2020/2019

	Декабрь 2020		Декабрь 2019		Изменение	
	шт.	%	шт.	%	шт.	%
Российские	0	**0**	0	**0**	0	**0**
Иномарки	0	**0**	0	**0**	0	**0**
Всего	0	**0**	0	**0**	0	**0**

Общий рынок - хроника последних 12 месяцев

	Дек.	Ноя.	Окт.	Сен.	Авг.	Июл.	Июн.	Май	Апр.	Мар.	Фев.	Янв.
	2020											
	шт.											
Российские	**0**	0	0	0	0	0	0	0	0	0	0	0
Иномарки	**0**	0	0	0	0	0	0	0	0	0	0	0
Всего	**0**	0	0	0	0	0	0	0	0	0	0	0

Изменения общего рынка за Декабрь 2020/2019

		Доля парка (%) Декабрь 2020
50,0 %	Республика Дагестан	26,1
25,0 %	Чеченская Республика	21,7
0,0 %	Кабардино-Балкарская Республика	0,0
0,0 %	Республика Ингушетия	0,0
-63,0 %	Ставропольский край	43,5
-800,0 %	Карачаево-Черкесская Республика	4,3
-800,0 %	Республика Северная Осетия-Алания	4,3

Марки Топ 30 - сравнение декабрь 2020/2019

	Декабрь		Изменение		Январь - декабрь		Изменение		Доля рынка дек.		Парк	
	2020	2019	Дек. 2020/2019		**2020**	2019	Янв.-дек.2020/2019		**2020**	2019	Июнь 2020	
Марка	**шт.**		шт.	**(%)**	**шт.**		шт.	**(%)**	**(%)**		шт.	**(%)**
PAZ	**0**	0	0	**0**	**0**	0	0	**0**	**0**	0	0	**0**
NEFAZ	**0**	0	0	**0**	**0**	0	0	**0**	**0**	0	0	**0**
HIGER	**0**	0	0	**0**	**0**	0	0	**0**	**0**	0	0	**0**
SIMAZ	**0**	0	0	**0**	**0**	0	0	**0**	**0**	0	0	**0**

Марки Топ 30 - хроника последних 12 месяцев

	Дек.	Ноя.	Окт.	Сен.	Авг.	Июл.	Июн.	Май	Апр.	Мар.	Фев.	Янв.
							2020					
Марка	**шт.**											
PAZ	**0**	0	0	0	0	0	0	0	0	0	0	0
NEFAZ	**0**	0	0	0	0	0	0	0	0	0	0	0
HIGER	**0**	0	0	0	0	0	0	0	0	0	0	0
SIMAZ	**0**	0	0	0	0	0	0	0	0	0	0	0

Сибирский федеральный округ

основная информация региона

Население (на 01.01.2013)	19278,2 тыс. человек
Среднемесячная зарплата	18322,1 руб. на чел
Валовой продукт (в 2011)	4795595,4 млн. руб.
Площадь	5145 тыс. км²
Плотность	3,7 чел./км²

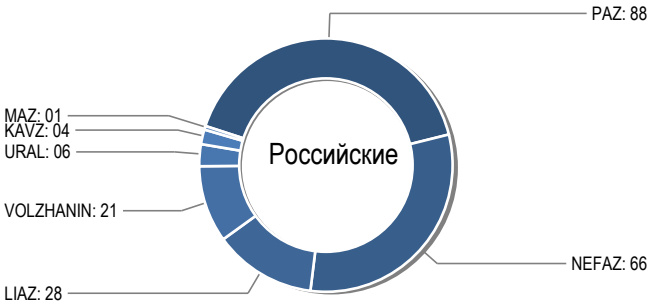

Сравнения общего рынка по Декабрь 2020/2019

	Январь-Декабрь 2020		Январь-Декабрь 2019		Изменение	
	шт.	%	шт.	%	шт.	%
Российские	0	**0**	0	**0**	0	**0**
Иномарки	0	**0**	0	**0**	0	**0**
Всего	0	**0**	0	**0**	0	**0**

Сравнения общего рынка за Декабрь 2020/2019

	Декабрь 2020		Декабрь 2019		Изменение	
	шт.	%	шт.	%	шт.	%
Российские	0	**0**	0	**0**	0	**0**
Иномарки	0	**0**	0	**0**	0	**0**
Всего	0	**0**	0	**0**	0	**0**

Общий рынок - хроника последних 12 месяцев

	Дек.	Ноя.	Окт.	Сен.	Авг.	Июл.	Июн.	Май	Апр.	Мар.	Фев.	Янв.
	2020											
	шт.											
Российские	**0**	0	0	0	0	0	0	0	0	0	0	0
Иномарки	**0**	0	0	0	0	0	0	0	0	0	0	0
Всего	**0**	0	0	0	0	0	0	0	0	0	0	0

Изменения общего рынка за Декабрь 2020/2019

		Доля парка (%) Декабрь 2020
680,0 %	Омская область	17,5
138,5 %	Кемеровская область	41,7
50,0 %	Республика Хакасия	1,3
16,7 %	Забайкальский край	3,1
0,0 %	Республика Алтай	0,0
-5,6 %	Иркутская область	7,6
-11,4 %	Красноярский край	13,9
-25,0 %	Алтайский край	1,3
-34,8 %	Новосибирская область	6,7
-40,0 %	Томская область	5,4
-800,0 %	Республика Бурятия	0,4
-800,0 %	Республика Тыва	0,9

Марки Топ 30 - сравнение декабрь 2020/2019

	Декабрь		Изменение		Январь - декабрь		Изменение		Доля рынка дек.		Парк	
	2020	2019	Дек. 2020/2019		**2020**	2019	Янв.-дек.2020/2019		**2020**	2019	Июнь 2020	
Марка	**шт.**		шт.	**(%)**	**шт.**		шт.	**(%)**	**(%)**		шт.	**(%)**
PAZ	**0**	0	0	**0**	**0**	0	0	**0**	**0**	0	0	**0**
NEFAZ	**0**	0	0	**0**	**0**	0	0	**0**	**0**	0	0	**0**
LIAZ	**0**	0	0	**0**	**0**	0	0	**0**	**0**	0	0	**0**
VOLZHANIN	**0**	0	0	**0**	**0**	0	0	**0**	**0**	0	0	**0**
URAL	**0**	0	0	**0**	**0**	0	0	**0**	**0**	0	0	**0**
KAVZ	**0**	0	0	**0**	**0**	0	0	**0**	**0**	0	0	**0**
MAN	**0**	0	0	**0**	**0**	0	0	**0**	**0**	0	0	**0**
ZHONGTONG	**0**	0	0	**0**	**0**	0	0	**0**	**0**	0	0	**0**
MAZ	**0**	0	0	**0**	**0**	0	0	**0**	**0**	0	0	**0**
NEMAN	**0**	0	0	**0**	**0**	0	0	**0**	**0**	0	0	**0**
YUTONG	**0**	0	0	**0**	**0**	0	0	**0**	**0**	0	0	**0**

Марки Топ 30 - хроника последних 12 месяцев

	Дек.	Ноя.	Окт.	Сен.	Авг.	Июл.	Июн.	Май	Апр.	Мар.	Фев.	Янв.
						2020						
Марка	**шт.**											
PAZ	**0**	0	0	0	0	0	0	0	0	0	0	0
NEFAZ	**0**	0	0	0	0	0	0	0	0	0	0	0
LIAZ	**0**	0	0	0	0	0	0	0	0	0	0	0
VOLZHANIN	**0**	0	0	0	0	0	0	0	0	0	0	0
URAL	**0**	0	0	0	0	0	0	0	0	0	0	0
KAVZ	**0**	0	0	0	0	0	0	0	0	0	0	0
MAN	**0**	0	0	0	0	0	0	0	0	0	0	0
ZHONGTONG	**0**	0	0	0	0	0	0	0	0	0	0	0
MAZ	**0**	0	0	0	0	0	0	0	0	0	0	0
NEMAN	**0**	0	0	0	0	0	0	0	0	0	0	0
YUTONG	**0**	0	0	0	0	0	0	0	0	0	0	0

Уральский федеральный округ

основная информация региона

Население (на 01.01.2013)	12197,5 тыс. человек
Среднемесячная зарплата	26174,8 руб. на чел
Валовой продукт (в 2011)	6270016,8 млн. руб.
Площадь	1818,5 тыс. км²
Плотность	6,7 чел./км²

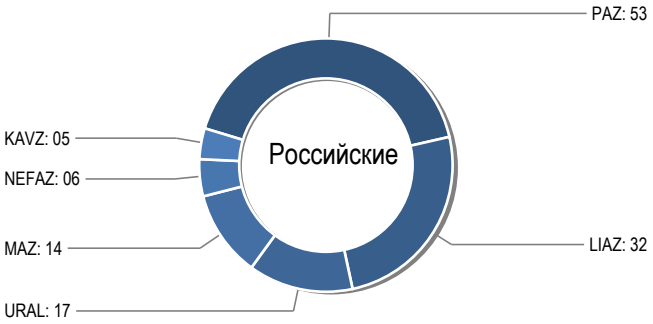

Сравнения общего рынка по Декабрь 2020/2019

	Январь-Декабрь 2020		Январь-Декабрь 2019		Изменение	
	шт.	%	шт.	%	шт.	%
Российские	0	**0**	0	**0**	0	**0**
Иномарки	0	**0**	0	**0**	0	**0**
Всего	0	**0**	0	**0**	0	**0**

Сравнения общего рынка за Декабрь 2020/2019

	Декабрь 2020		Декабрь 2019		Изменение	
	шт.	%	шт.	%	шт.	%
Российские	0	**0**	0	**0**	0	**0**
Иномарки	0	**0**	0	**0**	0	**0**
Всего	0	**0**	0	**0**	0	**0**

Общий рынок - хроника последних 12 месяцев

	Дек.	Ноя.	Окт.	Сен.	Авг.	Июл.	Июн.	Май	Апр.	Мар.	Фев.	Янв.
	2020											
	шт.											
Российские	**0**	0	0	0	0	0	0	0	0	0	0	0
Иномарки	**0**	0	0	0	0	0	0	0	0	0	0	0
Всего	**0**	0	0	0	0	0	0	0	0	0	0	0

Изменения общего рынка за Декабрь 2020/2019

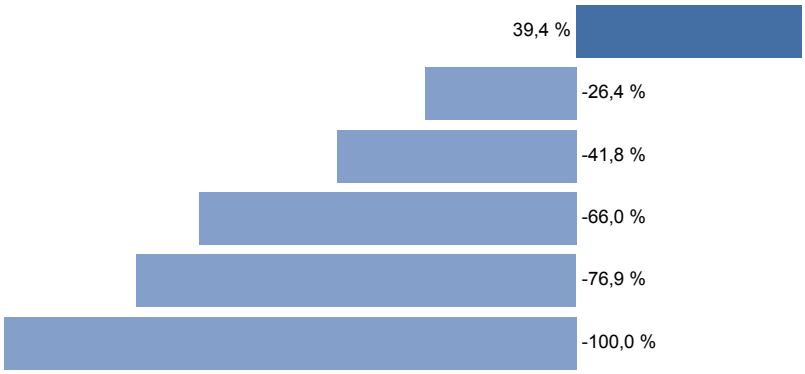

	Доля парка (%) Декабрь 2020
Челябинская область	32,2
Ханты Мансийский автономный округ	27,3
Тюменская область	27,3
Свердловская область	11,2
Ямало Ненецкий автономный округ	2,1
Курганская область	0,0

Марки Топ 30 - сравнение декабрь 2020/2019

	Декабрь		Изменение		Январь - декабрь		Изменение		Доля рынка дек.		Парк	
	2020	2019	Дек. 2020/2019		**2020**	2019	Янв.-дек.2020/2019		**2020**	2019	Июнь 2020	
Марка	**шт.**		шт.	**(%)**	**шт.**		шт.	**(%)**	**(%)**		шт.	**(%)**
PAZ	**0**	0	0	**0**	**0**	0	0	**0**	**0**	0	0	**0**
LIAZ	**0**	0	0	**0**	**0**	0	0	**0**	**0**	0	0	**0**
URAL	**0**	0	0	**0**	**0**	0	0	**0**	**0**	0	0	**0**
MAZ	**0**	0	0	**0**	**0**	0	0	**0**	**0**	0	0	**0**
NEFAZ	**0**	0	0	**0**	**0**	0	0	**0**	**0**	0	0	**0**
HIGER	**0**	0	0	**0**	**0**	0	0	**0**	**0**	0	0	**0**
KAVZ	**0**	0	0	**0**	**0**	0	0	**0**	**0**	0	0	**0**
ZHONGTONG	**0**	0	0	**0**	**0**	0	0	**0**	**0**	0	0	**0**
SCANIA	**0**	0	0	**0**	**0**	0	0	**0**	**0**	0	0	**0**
MAN	**0**	0	0	**0**	**0**	0	0	**0**	**0**	0	0	**0**
KING LONG (KLM)	**0**	0	0	**0**	**0**	0	0	**0**	**0**	0	0	**0**

Марки Топ 30 - хроника последних 12 месяцев

	Дек.	Ноя.	Окт.	Сен.	Авг.	Июл.	Июн.	Май	Апр.	Мар.	Фев.	Янв.
						2020						
Марка	**шт.**											
PAZ	**0**	0	0	0	0	0	0	0	0	0	0	0
LIAZ	**0**	0	0	0	0	0	0	0	0	0	0	0
URAL	**0**	0	0	0	0	0	0	0	0	0	0	0
MAZ	**0**	0	0	0	0	0	0	0	0	0	0	0
NEFAZ	**0**	0	0	0	0	0	0	0	0	0	0	0
HIGER	**0**	0	0	0	0	0	0	0	0	0	0	0
KAVZ	**0**	0	0	0	0	0	0	0	0	0	0	0
ZHONGTONG	**0**	0	0	0	0	0	0	0	0	0	0	0
SCANIA	**0**	0	0	0	0	0	0	0	0	0	0	0
MAN	**0**	0	0	0	0	0	0	0	0	0	0	0
KING LONG (KLM)	**0**	0	0	0	0	0	0	0	0	0	0	0

Южный федеральный округ

основная информация региона

Население (на 01.01.2013)	13910,2 тыс. человек
Среднемесячная зарплата	18602,9 руб. на чел
Валовой продукт (в 2011)	2745086,5 млн. руб.
Площадь	420,9 тыс. км²
Плотность	33,0 чел./км²

Сравнения общего рынка по Декабрь 2020/2019

	Январь-Декабрь 2020		Январь-Декабрь 2019		Изменение	
	шт.	%	шт.	%	шт.	%
Российские	0	**0**	0	**0**	0	**0**
Иномарки	0	**0**	0	**0**	0	**0**
Всего	0	**0**	0	**0**	0	**0**

Сравнения общего рынка за Декабрь 2020/2019

	Декабрь 2020		Декабрь 2019		Изменение	
	шт.	%	шт.	%	шт.	%
Российские	0	**0**	0	**0**	0	**0**
Иномарки	0	**0**	0	**0**	0	**0**
Всего	0	**0**	0	**0**	0	**0**

Общий рынок - хроника последних 12 месяцев

	Дек.	Ноя.	Окт.	Сен.	Авг.	Июл.	Июн.	Май	Апр.	Мар.	Фев.	Янв.
	2020											
	шт.											
Российские	**0**	0	0	0	0	0	0	0	0	0	0	0
Иномарки	**0**	0	0	0	0	0	0	0	0	0	0	0
Всего	**0**	0	0	0	0	0	0	0	0	0	0	0

Изменения общего рынка за Декабрь 2020/2019



	Доля парка (%) Декабрь 2020
Ростовская область	60,7
Республика Крым	0,0
Краснодарский край	30,1
Волгоградская область	4,9
Астраханская область	3,1
Республика Калмыкия	0,0
Республика Адыгея	1,2

Марки Топ 30 - сравнение декабрь 2020/2019

	Декабрь		Изменение		Январь - декабрь		Изменение		Доля рынка дек.		Парк	
	2020	2019	Дек. 2020/2019		**2020**	2019	Янв.-дек.2020/2019		**2020**	2019	Июнь 2020	
Марка	**шт.**		шт.	**(%)**	**шт.**		шт.	**(%)**	**(%)**		шт.	**(%)**
PAZ	**0**	0	0	**0**	**0**	0	0	**0**	**0**	0	0	**0**
NEFAZ	**0**	0	0	**0**	**0**	0	0	**0**	**0**	0	0	**0**
HIGER	**0**	0	0	**0**	**0**	0	0	**0**	**0**	0	0	**0**
KAVZ	**0**	0	0	**0**	**0**	0	0	**0**	**0**	0	0	**0**
MAZ	**0**	0	0	**0**	**0**	0	0	**0**	**0**	0	0	**0**
YUTONG	**0**	0	0	**0**	**0**	0	0	**0**	**0**	0	0	**0**
ZHONGTONG	**0**	0	0	**0**	**0**	0	0	**0**	**0**	0	0	**0**
LIAZ	**0**	0	0	**0**	**0**	0	0	**0**	**0**	0	0	**0**
SIMAZ	**0**	0	0	**0**	**0**	0	0	**0**	**0**	0	0	**0**
MAN	**0**	0	0	**0**	**0**	0	0	**0**	**0**	0	0	**0**

Марки Топ 30 - хроника последних 12 месяцев

	Дек.	Ноя.	Окт.	Сен.	Авг.	Июл.	Июн.	Май	Апр.	Мар.	Фев.	Янв.
						2020						
Марка	**шт.**											
PAZ	**0**	0	0	0	0	0	0	0	0	0	0	0
NEFAZ	**0**	0	0	0	0	0	0	0	0	0	0	0
HIGER	**0**	0	0	0	0	0	0	0	0	0	0	0
KAVZ	**0**	0	0	0	0	0	0	0	0	0	0	0
MAZ	**0**	0	0	0	0	0	0	0	0	0	0	0
YUTONG	**0**	0	0	0	0	0	0	0	0	0	0	0
ZHONGTONG	**0**	0	0	0	0	0	0	0	0	0	0	0
LIAZ	**0**	0	0	0	0	0	0	0	0	0	0	0
SIMAZ	**0**	0	0	0	0	0	0	0	0	0	0	0
MAN	**0**	0	0	0	0	0	0	0	0	0	0	0

Общая информация

	GOLDEN DRAGON	HIGER	KAVZ	KING LONG (KLM)	LIAZ	MAN	MAZ	MERCEDES	NEFAZ	NEMAN	NEOPLAN	PAZ	SCANIA	SIMAZ	URAL	VOLZHANIN	YUTONG	ZHONGTONG
Алтайский край			0									0						
Амурская область												0			0		0	
Архангельская область		0										0						
Астраханская область									0								0	0
Белгородская область												0						
Брянская область												0						
Владимирская область												0						
Волгоградская область												0						
Вологодская область												0						
Воронежская область												0				0		
Забайкальский край												0						
Ивановская область												0						
Иркутская область					0	0	0		0			0			0			
Калининградская область												0						
Калужская область							0					0						
Камчатский край												0						
Карачаево-Черкесская Республика												0						
Кемеровская область					0				0			0			0	0		
Кировская область												0						
Краснодарский край		0			0		0		0			0						
Красноярский край												0			0			
Курская область												0						
Ленинградская область							0					0						0
Липецкая область												0						
Магаданская область															0			
Москва	0	0			0			0	0	0		0			0			0
Московская область										0		0			0			0
Мурманская область			0				0					0						
Ненецкий автономный округ															0			
Нижегородская область					0				0			0						
Новгородская область												0						
Новосибирская область			0						0	0		0						
Омская область												0				0		
Оренбургская область												0						
Пензенская область			0									0						
Пермский край					0		0		0			0						
Приморский край			0									0		0			0	
Псковская область					0							0						
Республика Адыгея												0		0				
Республика Башкортостан									0			0						
Республика Бурятия												0						
Республика Дагестан									0			0						
Республика Карелия												0			0		0	
Республика Коми												0						
Республика Марий Эл												0						
Республика Саха (Якутия)												0						
Республика Северная Осетия-Алания		0																
Республика Татарстан							0		0			0						
Республика Тыва												0						
Республика Хакасия									0			0						
Ростовская область		0	0			0						0						
Рязанская область												0						
Самарская область		0					0		0			0			0			
Санкт-Петербург		0	0		0		0				0	0			0	0		
Саратовская область				0					0			0						
Сахалинская область		0										0						
Свердловская область			0				0		0			0			0			
Смоленская область					0													
Ставропольский край												0		0				
Тамбовская область												0						
Тверская область							0					0						
Томская область			0									0			0		0	0
Тульская область												0						
Тюменская область			0						0			0			0			0
Удмуртская Республика												0						
Ульяновская область										0				0				
Хабаровский край												0			0			
Ханты Мансийский автономный округ		0	0	0			0		0			0	0		0			
Челябинская область					0							0			0			
Чеченская Республика												0						
Чувашская Республика												0						
Чукотский автономный округ												0			0			
Ямало Ненецкий автономный округ						0									0			
Ярославская область						0			0			0						