АВТОСТАТ ИНФО
АНАЛИТИКА БАЗЫ ДАННЫХ

РЫНОК АВТОМОБИЛЬНОЙ ТЕХНИКИ РОССИИ

ЯНВАРЬ 2021 г.

АВТОБУСЫ

(Регистрации новых автобусов)

Ежемесячный аналитический обзор

При поддержке Комитета
по предпринимательству в
автомобильной сфере ТПП РФ

Содержание

Российская Федерация 1

Центральный ФО 4
- Белгородская область 7
- Брянская область 10
- Владимирская область 13
- Воронежская область 16
- Ивановская область 19
- Калужская область 22
- Костромская область 25
- Курская область 28
- Липецкая область 31
- Московская область 34
- Орловская область 37
- Рязанская область 40
- Смоленская область 43
- Тамбовская область 46
- Тверская область 49
- Тульская область 52
- Ярославская область 55
- Москва 58

Дальневосточный ФО 61
- Республика Саха (Якутия) 64
- Камчатский край 67
- Приморский край 70
- Хабаровский край 73
- Амурская область 76
- Магаданская область 79
- Сахалинская область 82
- Еврейская автономная область 85
- Чукотский автономный округ 88

Приволжский ФО 91
- Республика Башкортостан 94
- Республика Марий Эл 97
- Республика Мордовия 100
- Республика Татарстан 103
- Удмуртская Республика 106
- Чувашская Республика 109
- Пермский край 112
- Кировская область 115
- Нижегородская область 118
- Оренбургская область 121
- Пензенская область 124
- Самарская область 127
- Саратовская область 130
- Ульяновская область 133

Северо-Западный ФО 136
- Республика Карелия 139
- Республика Коми 142
- Архангельская область 145
- Ненецкий автономный округ 148
- Вологодская область 151
- Калининградская область 154
- Ленинградская область 157
- Мурманская область 160
- Новгородская область 163
- Псковская область 166
- Санкт-Петербург 169

Северо-Кавказский ФО 172
- Республика Дагестан 175
- Республика Ингушетия 178
- Кабардино-Балкарская Республика 181
- Карачаево-Черкесская Республика 184
- Республика Северная Осетия-Алания 187
- Чеченская Республика 190
- Ставропольский край 193

Сибирский ФО 196
- Республика Алтай 199
- Республика Бурятия 202
- Республика Тыва 205
- Республика Хакасия 208
- Алтайский край 211
- Забайкальский край 214
- Красноярский край 217
- Иркутская область 220
- Кемеровская область 223
- Новосибирская область 226
- Омская область 229
- Томская область 232

Уральский ФО 235
- Курганская область 238
- Свердловская область 241
- Тюменская область 244
- Ханты Мансийский автономный округ 247
- Ямало Ненецкий автономный округ 250
- Челябинская область 253

Южный ФО 256
- Республика Адыгея 259
- Республика Калмыкия 262
- Краснодарский край 265
- Астраханская область 268
- Волгоградская область 271
- Ростовская область 274
- Республика Крым 277
- Севастополь 280

Общая информация 283

Российская Федерация

основная информация региона

Население (на 01.01.2013)	143347,1 тыс. человек
Среднемесячная зарплата	23058 руб. на чел
Валовой продукт (в 2011)	45265221,6 млн. руб.
Площадь	17098,2 тыс. км²
Плотность	8,4 чел./км²

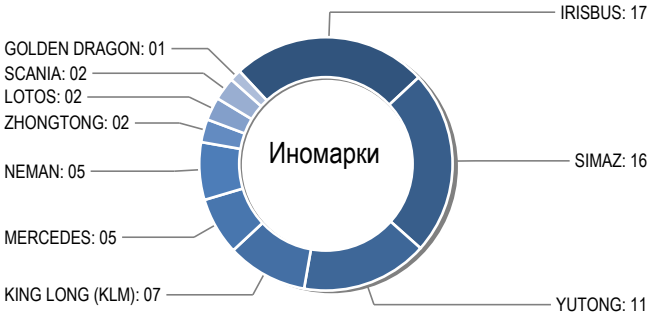

Сравнения общего рынка по Январь 2021/2020

	Январь-Январь 2021		Январь-Январь 2020		Изменение	
	шт.	%	шт.	%	шт.	%
Российские	0	**0**	0	**0**	0	**0**
Иномарки	0	**0**	0	**0**	0	**0**
Всего	0	**0**	0	**0**	0	**0**

Сравнения общего рынка за Январь 2021/2020

	Январь 2021		Январь 2020		Изменение	
	шт.	%	шт.	%	шт.	%
Российские	0	**0**	0	**0**	0	**0**
Иномарки	0	**0**	0	**0**	0	**0**
Всего	0	**0**	0	**0**	0	**0**

Общий рынок - хроника последних 12 месяцев

	Янв.	Дек.	Ноя.	Окт.	Сен.	Авг.	Июл.	Июн.	Май	Апр.	Мар.	Фев.
	2021	2020										
	шт.	шт.										
Российские	**0**	0	0	0	0	0	0	0	0	0	0	0
Иномарки	**0**	0	0	0	0	0	0	0	0	0	0	0
Всего	**0**	0	0	0	0	0	0	0	0	0	0	0

Изменения общего рынка за Январь 2021/2020

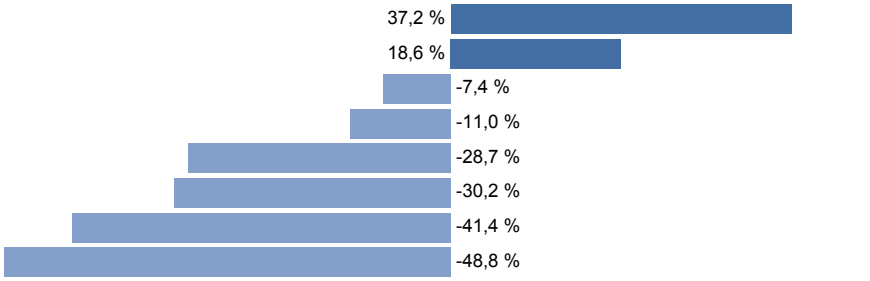

	Доля парка (%) Январь 2021
Северо-Западный	18,5
Сибирский	17,4
Уральский	11,7
Южный	8,5
Центральный	23,5
Приволжский	16,4
Северо-Кавказский	1,8
Дальневосточный	2,2

Марки Топ 30 - сравнение январь 2021/2020

	Январь		Изменение		Январь - январь		Изменение		Доля рынка янв.		Парк	
	2021	2020	Янв. 2021/2020		**2021**	2020	Янв.-янв.2021/2020		**2021**	2020	Декабрь 2020	
Марка	**шт.**		шт.	**(%)**	**шт.**		шт.	**(%)**	**(%)**		шт.	**(%)**
PAZ	**0**	0	0	**0**	**0**	0	0	**0**	**0**	0	0	**0**
LIAZ	**0**	0	0	**0**	**0**	0	0	**0**	**0**	0	0	**0**
NEFAZ	**0**	0	0	**0**	**0**	0	0	**0**	**0**	0	0	**0**
MAZ	**0**	0	0	**0**	**0**	0	0	**0**	**0**	0	0	**0**
IRISBUS	**0**	0	0	**0**	**0**	0	0	**0**	**0**	0	0	**0**
URAL	**0**	0	0	**0**	**0**	0	0	**0**	**0**	0	0	**0**
SIMAZ	**0**	0	0	**0**	**0**	0	0	**0**	**0**	0	0	**0**
YUTONG	**0**	0	0	**0**	**0**	0	0	**0**	**0**	0	0	**0**
KING LONG (KLM)	**0**	0	0	**0**	**0**	0	0	**0**	**0**	0	0	**0**
VOLZHANIN	**0**	0	0	**0**	**0**	0	0	**0**	**0**	0	0	**0**
NEMAN	**0**	0	0	**0**	**0**	0	0	**0**	**0**	0	0	**0**
MERCEDES	**0**	0	0	**0**	**0**	0	0	**0**	**0**	0	0	**0**
ZHONGTONG	**0**	0	0	**0**	**0**	0	0	**0**	**0**	0	0	**0**
SCANIA	**0**	0	0	**0**	**0**	0	0	**0**	**0**	0	0	**0**
KAVZ	**0**	0	0	**0**	**0**	0	0	**0**	**0**	0	0	**0**
LOTOS	**0**	0	0	**0**	**0**	0	0	**0**	**0**	0	0	**0**
GOLDEN DRAGON	**0**	0	0	**0**	**0**	0	0	**0**	**0**	0	0	**0**

Марки Топ 30 - хроника последних 12 месяцев

	Янв.	Дек.	Ноя.	Окт.	Сен.	Авг.	Июл.	Июн.	Май	Апр.	Мар.	Фев.
	2021						**2020**					
Марка	**шт.**						**шт.**					
PAZ	**0**	0	0	0	0	0	0	0	0	0	0	0
LIAZ	**0**	0	0	0	0	0	0	0	0	0	0	0
NEFAZ	**0**	0	0	0	0	0	0	0	0	0	0	0
MAZ	**0**	0	0	0	0	0	0	0	0	0	0	0
IRISBUS	**0**	0	0	0	0	0	0	0	0	0	0	0
URAL	**0**	0	0	0	0	0	0	0	0	0	0	0
SIMAZ	**0**	0	0	0	0	0	0	0	0	0	0	0
YUTONG	**0**	0	0	0	0	0	0	0	0	0	0	0
KING LONG (KLM)	**0**	0	0	0	0	0	0	0	0	0	0	0
VOLZHANIN	**0**	0	0	0	0	0	0	0	0	0	0	0
NEMAN	**0**	0	0	0	0	0	0	0	0	0	0	0
MERCEDES	**0**	0	0	0	0	0	0	0	0	0	0	0
ZHONGTONG	**0**	0	0	0	0	0	0	0	0	0	0	0
SCANIA	**0**	0	0	0	0	0	0	0	0	0	0	0
KAVZ	**0**	0	0	0	0	0	0	0	0	0	0	0
LOTOS	**0**	0	0	0	0	0	0	0	0	0	0	0
GOLDEN DRAGON	**0**	0	0	0	0	0	0	0	0	0	0	0

Центральный федеральный округ

основная информация региона

Население (на 01.01.2013)	38678,9 тыс. человек
Среднемесячная зарплата	29721 руб. на чел
Валовой продукт (в 2011)	16170448,5 млн. руб.
Площадь	650,2 тыс. км²
Плотность	59,5 чел./км²

Сравнения общего рынка по Январь 2021/2020

	Январь-Январь 2021		Январь-Январь 2020		Изменение	
	шт.	%	шт.	%	шт.	%
Российские	0	**0**	0	**0**	0	**0**
Иномарки	0	**0**	0	**0**	0	**0**
Всего	0	**0**	0	**0**	0	**0**

Сравнения общего рынка за Январь 2021/2020

	Январь 2021		Январь 2020		Изменение	
	шт.	%	шт.	%	шт.	%
Российские	0	**0**	0	**0**	0	**0**
Иномарки	0	**0**	0	**0**	0	**0**
Всего	0	**0**	0	**0**	0	**0**

Общий рынок - хроника последних 12 месяцев

	Янв.	Дек.	Ноя.	Окт.	Сен.	Авг.	Июл.	Июн.	Май	Апр.	Мар.	Фев.
	2021						2020					
	шт.	шт.										
Российские	**0**	0	0	0	0	0	0	0	0	0	0	0
Иномарки	**0**	0	0	0	0	0	0	0	0	0	0	0
Всего	**0**	0	0	0	0	0	0	0	0	0	0	0

Изменения общего рынка за Январь 2021/2020

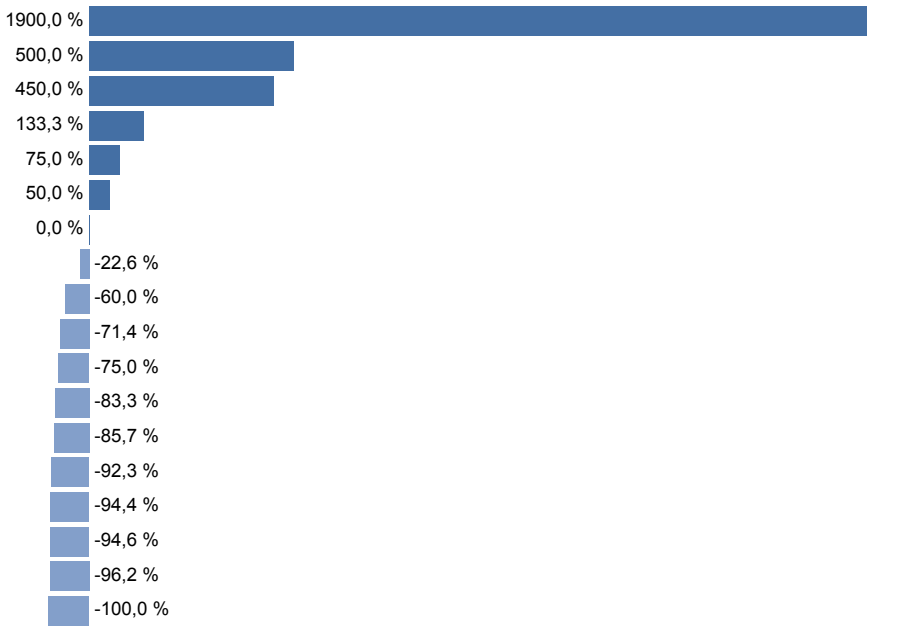

	Доля парка (%) Январь 2021
Орловская область	8,9
Ивановская область	5,4
Тульская область	19,6
Ярославская область	6,3
Костромская область	3,1
Москва	37,5
Смоленская область	0,4
Воронежская область	10,7
Брянская область	0,9
Белгородская область	1,8
Курская область	0,4
Липецкая область	0,9
Владимирская область	0,4
Калужская область	0,4
Рязанская область	0,4
Московская область	1,8
Тверская область	0,9
Тамбовская область	0,0

Марки Топ 30 - сравнение январь 2021/2020

	Январь		Изменение		Январь - январь		Изменение		Доля рынка янв.		Парк	
	2021	2020	Янв. 2021/2020		**2021**	2020	Янв.-янв.2021/2020		**2021**	2020	Декабрь 2020	
Марка	**шт.**		шт.	**(%)**	**шт.**		шт.	**(%)**	**(%)**		шт.	**(%)**
PAZ	**0**	0	0	**0**	**0**	0	0	**0**	**0**	0	0	**0**
LIAZ	**0**	0	0	**0**	**0**	0	0	**0**	**0**	0	0	**0**
NEFAZ	**0**	0	0	**0**	**0**	0	0	**0**	**0**	0	0	**0**
LOTOS	**0**	0	0	**0**	**0**	0	0	**0**	**0**	0	0	**0**
MAZ	**0**	0	0	**0**	**0**	0	0	**0**	**0**	0	0	**0**
GOLDEN DRAGON	**0**	0	0	**0**	**0**	0	0	**0**	**0**	0	0	**0**
KAVZ	**0**	0	0	**0**	**0**	0	0	**0**	**0**	0	0	**0**
URAL	**0**	0	0	**0**	**0**	0	0	**0**	**0**	0	0	**0**

Марки Топ 30 - хроника последних 12 месяцев

	Янв.	Дек.	Ноя.	Окт.	Сен.	Авг.	Июл.	Июн.	Май	Апр.	Мар.	Фев.
	2021						**2020**					
Марка	**шт.**						**шт.**					
PAZ	**0**	0	0	0	0	0	0	0	0	0	0	0
LIAZ	**0**	0	0	0	0	0	0	0	0	0	0	0
NEFAZ	**0**	0	0	0	0	0	0	0	0	0	0	0
LOTOS	**0**	0	0	0	0	0	0	0	0	0	0	0
MAZ	**0**	0	0	0	0	0	0	0	0	0	0	0
GOLDEN DRAGON	**0**	0	0	0	0	0	0	0	0	0	0	0
KAVZ	**0**	0	0	0	0	0	0	0	0	0	0	0
URAL	**0**	0	0	0	0	0	0	0	0	0	0	0

Дальневосточный федеральный округ

основная информация региона

Население (на 01.01.2013)	6251,5 тыс. человек
Среднемесячная зарплата	25325,9 руб. на чел
Валовой продукт (в 2011)	2520793,5 млн. руб.
Площадь	6169,3 тыс. км²
Плотность	1,0 чел./км²

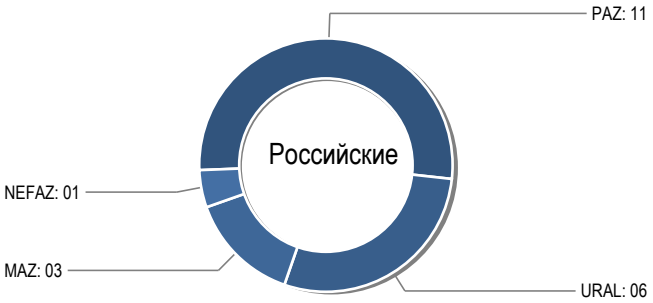

Сравнения общего рынка по Январь 2021/2020

	Январь-Январь 2021		Январь-Январь 2020		Изменение	
	шт.	%	шт.	%	шт.	%
Российские	0	**0**	0	**0**	0	**0**
Иномарки	0	**0**	0	**0**	0	**0**
Всего	0	**0**	0	**0**	0	**0**

Сравнения общего рынка за Январь 2021/2020

	Январь 2021		Январь 2020		Изменение	
	шт.	%	шт.	%	шт.	%
Российские	0	**0**	0	**0**	0	**0**
Иномарки	0	**0**	0	**0**	0	**0**
Всего	0	**0**	0	**0**	0	**0**

Общий рынок - хроника последних 12 месяцев

	Янв.	Дек.	Ноя.	Окт.	Сен.	Авг.	Июл.	Июн.	Май	Апр.	Мар.	Фев.
	2021						2020					
	шт.	шт.										
Российские	**0**	0	0	0	0	0	0	0	0	0	0	0
Иномарки	**0**	0	0	0	0	0	0	0	0	0	0	0
Всего	**0**	0	0	0	0	0	0	0	0	0	0	0

Изменения общего рынка за Январь 2021/2020

		Доля парка (%) Январь 2021
50,0 %	Камчатский край	14,3
-27,3 %	Приморский край	38,1
-50,0 %	Хабаровский край	9,5
-70,0 %	Амурская область	14,3
-83,3 %	Еврейская автономная область	4,8
-87,5 %	Сахалинская область	4,8
-800,0 %	Республика Саха (Якутия)	14,3

Марки Топ 30 - сравнение январь 2021/2020

	Январь		Изменение		Январь - январь		Изменение		Доля рынка янв.		Парк	
	2021	2020	Янв. 2021/2020		**2021**	2020	Янв.-янв.2021/2020		**2021**	2020	Декабрь 2020	
Марка	**шт.**		шт.	**(%)**	**шт.**		шт.	**(%)**	**(%)**		шт.	**(%)**
PAZ	**0**	0	0	**0**	**0**	0	0	**0**	**0**	0	0	**0**
URAL	**0**	0	0	**0**	**0**	0	0	**0**	**0**	0	0	**0**
MAZ	**0**	0	0	**0**	**0**	0	0	**0**	**0**	0	0	**0**
NEFAZ	**0**	0	0	**0**	**0**	0	0	**0**	**0**	0	0	**0**

Марки Топ 30 - хроника последних 12 месяцев

	Янв.	Дек.	Ноя.	Окт.	Сен.	Авг.	Июл.	Июн.	Май	Апр.	Мар.	Фев.
	2021						**2020**					
Марка	**шт.**	**шт.**										
PAZ	**0**	0	0	0	0	0	0	0	0	0	0	0
URAL	**0**	0	0	0	0	0	0	0	0	0	0	0
MAZ	**0**	0	0	0	0	0	0	0	0	0	0	0
NEFAZ	**0**	0	0	0	0	0	0	0	0	0	0	0

Приволжский федеральный округ

основная информация региона

Население (на 01.01.2013)	29772,2 тыс. человек
Среднемесячная зарплата	19596,8 руб. на чел
Валовой продукт (в 2011)	6987511,5 млн. руб.
Площадь	1037 тыс. км²
Плотность	28,7 чел./км²

Сравнения общего рынка по Январь 2021/2020

	Январь-Январь 2021		Январь-Январь 2020		Изменение	
	шт.	%	шт.	%	шт.	%
Российские	0	**0**	0	**0**	0	**0**
Иномарки	0	**0**	0	**0**	0	**0**
Всего	0	**0**	0	**0**	0	**0**

Сравнения общего рынка за Январь 2021/2020

	Январь 2021		Январь 2020		Изменение	
	шт.	%	шт.	%	шт.	%
Российские	0	**0**	0	**0**	0	**0**
Иномарки	0	**0**	0	**0**	0	**0**
Всего	0	**0**	0	**0**	0	**0**

Общий рынок - хроника последних 12 месяцев

	Янв.	Дек.	Ноя.	Окт.	Сен.	Авг.	Июл.	Июн.	Май	Апр.	Мар.	Фев.
	2021						2020					
	шт.	шт.										
Российские	**0**	0	0	0	0	0	0	0	0	0	0	0
Иномарки	**0**	0	0	0	0	0	0	0	0	0	0	0
Всего	**0**	0	0	0	0	0	0	0	0	0	0	0

Изменения общего рынка за Январь 2021/2020

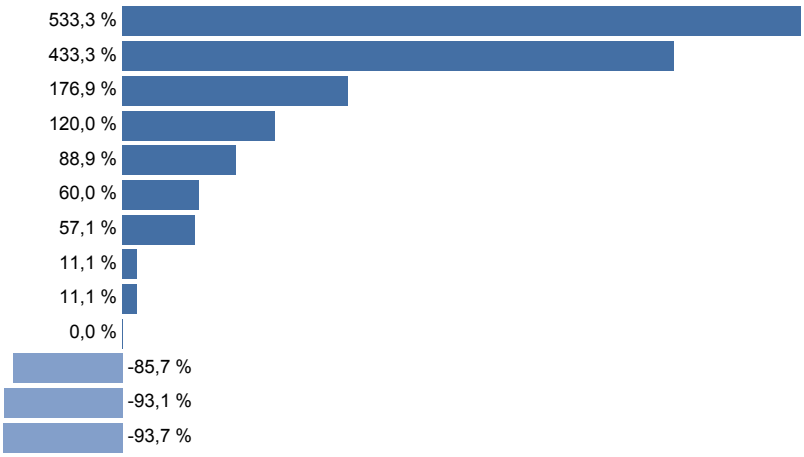

	Доля парка (%) Январь 2021
Чувашская Республика	12,1
Республика Татарстан	10,2
Пермский край	22,9
Пензенская область	7,0
Кировская область	10,8
Республика Башкортостан	5,1
Саратовская область	7,0
Оренбургская область	6,4
Самарская область	6,4
Республика Мордовия	3,2
Удмуртская Республика	4,5
Ульяновская область	1,3
Нижегородская область	3,2

Марки Топ 30 - сравнение январь 2021/2020

	Январь		Изменение		Январь - январь		Изменение		Доля рынка янв.		Парк	
	2021	2020	Янв. 2021/2020		**2021**	2020	Янв.-янв.2021/2020		**2021**	2020	Декабрь 2020	
Марка	**шт.**		шт.	**(%)**	**шт.**		шт.	**(%)**	**(%)**		шт.	**(%)**
PAZ	**0**	0	0	**0**	**0**	0	0	**0**	**0**	0	0	**0**
NEFAZ	**0**	0	0	**0**	**0**	0	0	**0**	**0**	0	0	**0**
LIAZ	**0**	0	0	**0**	**0**	0	0	**0**	**0**	0	0	**0**
MAZ	**0**	0	0	**0**	**0**	0	0	**0**	**0**	0	0	**0**
YUTONG	**0**	0	0	**0**	**0**	0	0	**0**	**0**	0	0	**0**
URAL	**0**	0	0	**0**	**0**	0	0	**0**	**0**	0	0	**0**
VOLZHANIN	**0**	0	0	**0**	**0**	0	0	**0**	**0**	0	0	**0**
NEMAN	**0**	0	0	**0**	**0**	0	0	**0**	**0**	0	0	**0**

Марки Топ 30 - хроника последних 12 месяцев

	Янв.	Дек.	Ноя.	Окт.	Сен.	Авг.	Июл.	Июн.	Май	Апр.	Мар.	Фев.
	2021						**2020**					
Марка	**шт.**						**шт.**					
PAZ	**0**	0	0	0	0	0	0	0	0	0	0	0
NEFAZ	**0**	0	0	0	0	0	0	0	0	0	0	0
LIAZ	**0**	0	0	0	0	0	0	0	0	0	0	0
MAZ	**0**	0	0	0	0	0	0	0	0	0	0	0
YUTONG	**0**	0	0	0	0	0	0	0	0	0	0	0
URAL	**0**	0	0	0	0	0	0	0	0	0	0	0
VOLZHANIN	**0**	0	0	0	0	0	0	0	0	0	0	0
NEMAN	**0**	0	0	0	0	0	0	0	0	0	0	0

Северо-Западный федеральный округ

основная информация региона

Население (на 01.01.2013)	13717,8 тыс. человек
Среднемесячная зарплата	23403,1 руб. на чел
Валовой продукт (в 2011)	4710926,6 млн. руб.
Площадь	1687 тыс. км²
Плотность	8,1 чел./км²

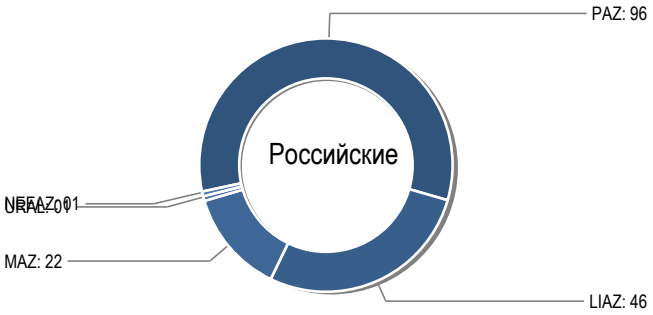

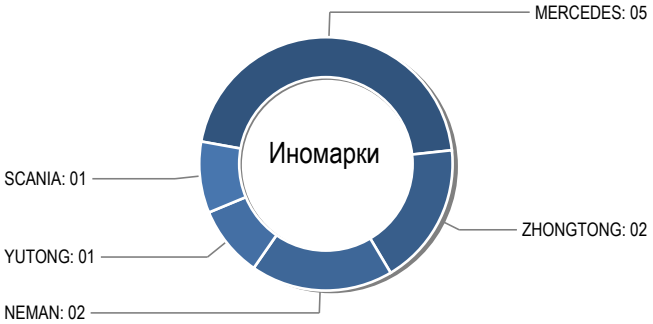

Сравнения общего рынка по Январь 2021/2020

	Январь-Январь 2021		Январь-Январь 2020		Изменение	
	шт.	%	шт.	%	шт.	%
Российские	0	**0**	0	**0**	0	**0**
Иномарки	0	**0**	0	**0**	0	**0**
Всего	0	**0**	0	**0**	0	**0**

Сравнения общего рынка за Январь 2021/2020

	Январь 2021		Январь 2020		Изменение	
	шт.	%	шт.	%	шт.	%
Российские	0	**0**	0	**0**	0	**0**
Иномарки	0	**0**	0	**0**	0	**0**
Всего	0	**0**	0	**0**	0	**0**

Общий рынок - хроника последних 12 месяцев

	Янв.	Дек.	Ноя.	Окт.	Сен.	Авг.	Июл.	Июн.	Май	Апр.	Мар.	Фев.
	2021						2020					
	шт.	шт.										
Российские	**0**	0	0	0	0	0	0	0	0	0	0	0
Иномарки	**0**	0	0	0	0	0	0	0	0	0	0	0
Всего	**0**	0	0	0	0	0	0	0	0	0	0	0

Изменения общего рынка за Январь 2021/2020



	Доля парка (%) Январь 2021
Псковская область	61,6
Мурманская область	1,7
Республика Карелия	3,4
Санкт-Петербург	18,1
Республика Коми	3,4
Вологодская область	2,3
Калининградская область	1,1
Архангельская область	4,0
Новгородская область	2,8
Ленинградская область	0,6
Ненецкий автономный округ	1,1

Марки Топ 30 - сравнение январь 2021/2020

	Январь		Изменение		Январь - январь		Изменение		Доля рынка янв.		Парк	
	2021	2020	Янв. 2021/2020		**2021**	2020	Янв.-янв.2021/2020		**2021**	2020	Декабрь 2020	
Марка	**шт.**		шт.	**(%)**	**шт.**		шт.	**(%)**	**(%)**		шт.	**(%)**
PAZ	**0**	0	0	**0**	**0**	0	0	**0**	**0**	0	0	**0**
LIAZ	**0**	0	0	**0**	**0**	0	0	**0**	**0**	0	0	**0**
MAZ	**0**	0	0	**0**	**0**	0	0	**0**	**0**	0	0	**0**
MERCEDES	**0**	0	0	**0**	**0**	0	0	**0**	**0**	0	0	**0**
ZHONGTONG	**0**	0	0	**0**	**0**	0	0	**0**	**0**	0	0	**0**
NEMAN	**0**	0	0	**0**	**0**	0	0	**0**	**0**	0	0	**0**
URAL	**0**	0	0	**0**	**0**	0	0	**0**	**0**	0	0	**0**
YUTONG	**0**	0	0	**0**	**0**	0	0	**0**	**0**	0	0	**0**
NEFAZ	**0**	0	0	**0**	**0**	0	0	**0**	**0**	0	0	**0**
SCANIA	**0**	0	0	**0**	**0**	0	0	**0**	**0**	0	0	**0**

Марки Топ 30 - хроника последних 12 месяцев

	Янв.	Дек.	Ноя.	Окт.	Сен.	Авг.	Июл.	Июн.	Май	Апр.	Мар.	Фев.
	2021						**2020**					
Марка	**шт.**						**шт.**					
PAZ	**0**	0	0	0	0	0	0	0	0	0	0	0
LIAZ	**0**	0	0	0	0	0	0	0	0	0	0	0
MAZ	**0**	0	0	0	0	0	0	0	0	0	0	0
MERCEDES	**0**	0	0	0	0	0	0	0	0	0	0	0
ZHONGTONG	**0**	0	0	0	0	0	0	0	0	0	0	0
NEMAN	**0**	0	0	0	0	0	0	0	0	0	0	0
URAL	**0**	0	0	0	0	0	0	0	0	0	0	0
YUTONG	**0**	0	0	0	0	0	0	0	0	0	0	0
NEFAZ	**0**	0	0	0	0	0	0	0	0	0	0	0
SCANIA	**0**	0	0	0	0	0	0	0	0	0	0	0

Северо-Кавказский федеральный округ

основная информация региона

Население (на 01.01.2013)	9540,8 тыс. человек
Среднемесячная зарплата	17076,2 руб. на чел
Валовой продукт (в 2011)	1064842,8 млн. руб.
Площадь	170,4 тыс. км²
Плотность	56,0 чел./км²

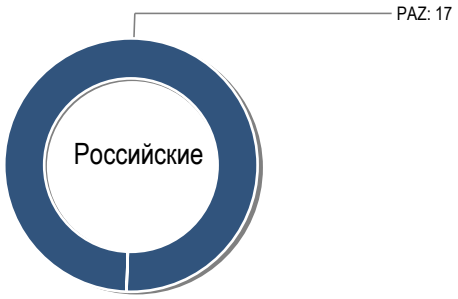

Сравнения общего рынка по Январь 2021/2020

	Январь-Январь 2021		Январь-Январь 2020		Изменение	
	шт.	%	шт.	%	шт.	%
Российские	0	**0**	0	**0**	0	**0**
Иномарки	0	**0**	0	**0**	0	**0**
Всего	0	**0**	0	**0**	0	**0**

Сравнения общего рынка за Январь 2021/2020

	Январь 2021		Январь 2020		Изменение	
	шт.	%	шт.	%	шт.	%
Российские	0	**0**	0	**0**	0	**0**
Иномарки	0	**0**	0	**0**	0	**0**
Всего	0	**0**	0	**0**	0	**0**

Общий рынок - хроника последних 12 месяцев

	Янв.	Дек.	Ноя.	Окт.	Сен.	Авг.	Июл.	Июн.	Май	Апр.	Мар.	Фев.
	2021						2020					
	шт.	шт.										
Российские	**0**	0	0	0	0	0	0	0	0	0	0	0
Иномарки	**0**	0	0	0	0	0	0	0	0	0	0	0
Всего	**0**	0	0	0	0	0	0	0	0	0	0	0

Изменения общего рынка за Январь 2021/2020

		Доля парка (%) Январь 2021
-32,0 %	Республика Дагестан	100,0
-100,0 %	Ставропольский край	0,0

Марки Топ 30 - сравнение январь 2021/2020

	Январь		Изменение		Январь - январь		Изменение		Доля рынка янв.		Парк	
	2021	2020	Янв. 2021/2020		**2021**	2020	Янв.-янв.2021/2020		**2021**	2020	Декабрь 2020	
Марка	**шт.**		шт.	**(%)**	**шт.**		шт.	**(%)**	**(%)**		шт.	**(%)**
PAZ	**0**	0	0	**0**	**0**	0	0	**0**	**0**	0	0	**0**

Марки Топ 30 - хроника последних 12 месяцев

	Янв.	Дек.	Ноя.	Окт.	Сен.	Авг.	Июл.	Июн.	Май	Апр.	Мар.	Фев.
	2021						**2020**					
Марка	**шт.**	**шт.**										
PAZ	**0**	0	0	0	0	0	0	0	0	0	0	0

Сибирский федеральный округ

основная информация региона

Население (на 01.01.2013)	19278,2 тыс. человек
Среднемесячная зарплата	18322,1 руб. на чел
Валовой продукт (в 2011)	4795595,4 млн. руб.
Площадь	5145 тыс. км²
Плотность	3,7 чел./км²

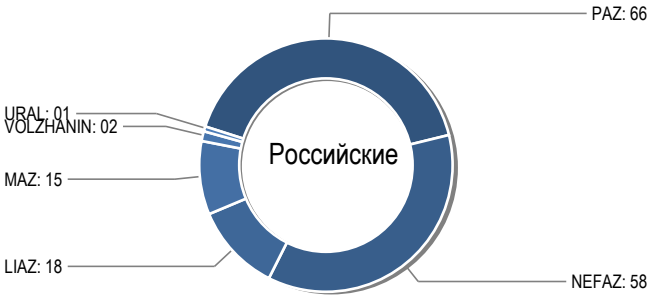

Сравнения общего рынка по Январь 2021/2020

	Январь-Январь 2021		Январь-Январь 2020		Изменение	
	шт.	%	шт.	%	шт.	%
Российские	0	**0**	0	**0**	0	**0**
Иномарки	0	**0**	0	**0**	0	**0**
Всего	0	**0**	0	**0**	0	**0**

Сравнения общего рынка за Январь 2021/2020

	Январь 2021		Январь 2020		Изменение	
	шт.	%	шт.	%	шт.	%
Российские	0	**0**	0	**0**	0	**0**
Иномарки	0	**0**	0	**0**	0	**0**
Всего	0	**0**	0	**0**	0	**0**

Общий рынок - хроника последних 12 месяцев

	Янв.	Дек.	Ноя.	Окт.	Сен.	Авг.	Июл.	Июн.	Май	Апр.	Мар.	Фев.
	2021						2020					
	шт.	шт.										
Российские	**0**	0	0	0	0	0	0	0	0	0	0	0
Иномарки	**0**	0	0	0	0	0	0	0	0	0	0	0
Всего	**0**	0	0	0	0	0	0	0	0	0	0	0

Изменения общего рынка за Январь 2021/2020

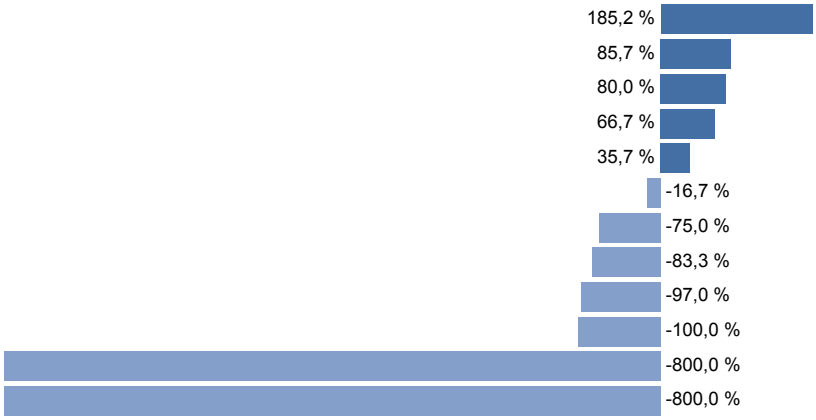

	Доля парка (%) Январь 2021
Кемеровская область	46,4
Томская область	15,7
Иркутская область	10,8
Республика Хакасия	3,0
Новосибирская область	11,4
Омская область	6,0
Красноярский край	2,4
Республика Алтай	0,6
Забайкальский край	0,6
Республика Тыва	0,0
Алтайский край	2,4
Республика Бурятия	0,6

Марки Топ 30 - сравнение январь 2021/2020

	Январь		Изменение		Январь - январь		Изменение		Доля рынка янв.		Парк	
	2021	2020	Янв. 2021/2020		**2021**	2020	Янв.-янв.2021/2020		**2021**	2020	Декабрь 2020	
Марка	**шт.**		шт.	**(%)**	**шт.**		шт.	**(%)**	**(%)**		шт.	**(%)**
PAZ	**0**	0	0	**0**	**0**	0	0	**0**	**0**	0	0	**0**
NEFAZ	**0**	0	0	**0**	**0**	0	0	**0**	**0**	0	0	**0**
LIAZ	**0**	0	0	**0**	**0**	0	0	**0**	**0**	0	0	**0**
MAZ	**0**	0	0	**0**	**0**	0	0	**0**	**0**	0	0	**0**
YUTONG	**0**	0	0	**0**	**0**	0	0	**0**	**0**	0	0	**0**
VOLZHANIN	**0**	0	0	**0**	**0**	0	0	**0**	**0**	0	0	**0**
SCANIA	**0**	0	0	**0**	**0**	0	0	**0**	**0**	0	0	**0**
NEMAN	**0**	0	0	**0**	**0**	0	0	**0**	**0**	0	0	**0**
URAL	**0**	0	0	**0**	**0**	0	0	**0**	**0**	0	0	**0**

Марки Топ 30 - хроника последних 12 месяцев

	Янв.	Дек.	Ноя.	Окт.	Сен.	Авг.	Июл.	Июн.	Май	Апр.	Мар.	Фев.
	2021						**2020**					
Марка	**шт.**						**шт.**					
PAZ	**0**	0	0	0	0	0	0	0	0	0	0	0
NEFAZ	**0**	0	0	0	0	0	0	0	0	0	0	0
LIAZ	**0**	0	0	0	0	0	0	0	0	0	0	0
MAZ	**0**	0	0	0	0	0	0	0	0	0	0	0
YUTONG	**0**	0	0	0	0	0	0	0	0	0	0	0
VOLZHANIN	**0**	0	0	0	0	0	0	0	0	0	0	0
SCANIA	**0**	0	0	0	0	0	0	0	0	0	0	0
NEMAN	**0**	0	0	0	0	0	0	0	0	0	0	0
URAL	**0**	0	0	0	0	0	0	0	0	0	0	0

Уральский федеральный округ

основная информация региона

Население (на 01.01.2013)	12197,5 тыс. человек
Среднемесячная зарплата	26174,8 руб. на чел
Валовой продукт (в 2011)	6270016,8 млн. руб.
Площадь	1818,5 тыс. км²
Плотность	6,7 чел./км²

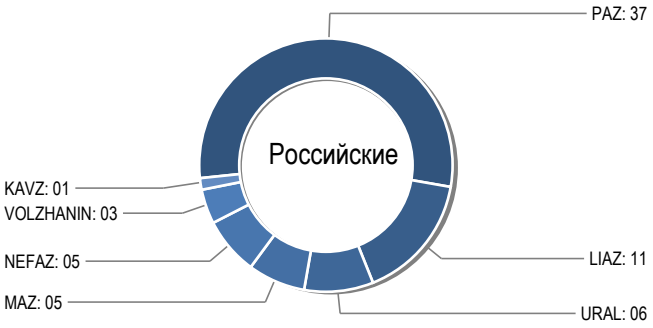

Сравнения общего рынка по Январь 2021/2020

	Январь-Январь 2021		Январь-Январь 2020		Изменение	
	шт.	%	шт.	%	шт.	%
Российские	0	**0**	0	**0**	0	**0**
Иномарки	0	**0**	0	**0**	0	**0**
Всего	0	**0**	0	**0**	0	**0**

Сравнения общего рынка за Январь 2021/2020

	Январь 2021		Январь 2020		Изменение	
	шт.	%	шт.	%	шт.	%
Российские	0	**0**	0	**0**	0	**0**
Иномарки	0	**0**	0	**0**	0	**0**
Всего	0	**0**	0	**0**	0	**0**

Общий рынок - хроника последних 12 месяцев

	Янв.	Дек.	Ноя.	Окт.	Сен.	Авг.	Июл.	Июн.	Май	Апр.	Мар.	Фев.
	2021						2020					
	шт.	шт.										
Российские	**0**	0	0	0	0	0	0	0	0	0	0	0
Иномарки	**0**	0	0	0	0	0	0	0	0	0	0	0
Всего	**0**	0	0	0	0	0	0	0	0	0	0	0

Изменения общего рынка за Январь 2021/2020

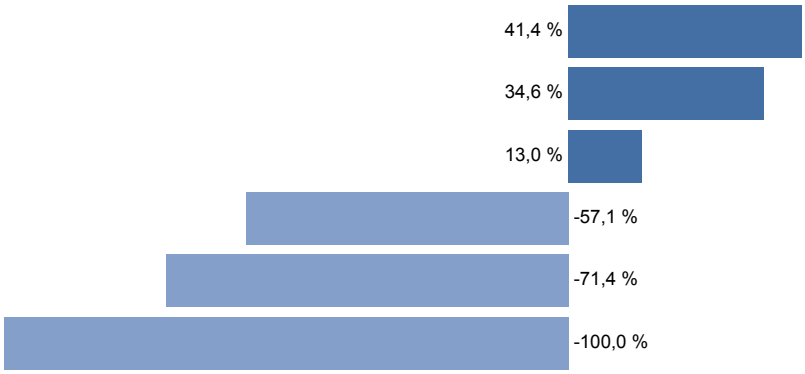

	Доля парка (%) Январь 2021
Свердловская область	36,6
Ханты Мансийский автономный округ	31,3
Тюменская область	23,2
Ямало Ненецкий автономный округ	5,4
Челябинская область	3,6
Курганская область	0,0

Марки Топ 30 - сравнение январь 2021/2020

	Январь		Изменение		Январь - январь		Изменение		Доля рынка янв.		Парк	
	2021	2020	Янв. 2021/2020		**2021**	2020	Янв.-янв.2021/2020		**2021**	2020	Декабрь 2020	
Марка	**шт.**		шт.	**(%)**	**шт.**		шт.	**(%)**	**(%)**		шт.	**(%)**
PAZ	**0**	0	0	**0**	**0**	0	0	**0**	**0**	0	0	**0**
IRISBUS	**0**	0	0	**0**	**0**	0	0	**0**	**0**	0	0	**0**
SIMAZ	**0**	0	0	**0**	**0**	0	0	**0**	**0**	0	0	**0**
LIAZ	**0**	0	0	**0**	**0**	0	0	**0**	**0**	0	0	**0**
KING LONG (KLM)	**0**	0	0	**0**	**0**	0	0	**0**	**0**	0	0	**0**
URAL	**0**	0	0	**0**	**0**	0	0	**0**	**0**	0	0	**0**
MAZ	**0**	0	0	**0**	**0**	0	0	**0**	**0**	0	0	**0**
NEFAZ	**0**	0	0	**0**	**0**	0	0	**0**	**0**	0	0	**0**
YUTONG	**0**	0	0	**0**	**0**	0	0	**0**	**0**	0	0	**0**
VOLZHANIN	**0**	0	0	**0**	**0**	0	0	**0**	**0**	0	0	**0**
KAVZ	**0**	0	0	**0**	**0**	0	0	**0**	**0**	0	0	**0**

Марки Топ 30 - хроника последних 12 месяцев

	Янв.	Дек.	Ноя.	Окт.	Сен.	Авг.	Июл.	Июн.	Май	Апр.	Мар.	Фев.
	2021						**2020**					
Марка	**шт.**						**шт.**					
PAZ	**0**	0	0	0	0	0	0	0	0	0	0	0
IRISBUS	**0**	0	0	0	0	0	0	0	0	0	0	0
SIMAZ	**0**	0	0	0	0	0	0	0	0	0	0	0
LIAZ	**0**	0	0	0	0	0	0	0	0	0	0	0
KING LONG (KLM)	**0**	0	0	0	0	0	0	0	0	0	0	0
URAL	**0**	0	0	0	0	0	0	0	0	0	0	0
MAZ	**0**	0	0	0	0	0	0	0	0	0	0	0
NEFAZ	**0**	0	0	0	0	0	0	0	0	0	0	0
YUTONG	**0**	0	0	0	0	0	0	0	0	0	0	0
VOLZHANIN	**0**	0	0	0	0	0	0	0	0	0	0	0
KAVZ	**0**	0	0	0	0	0	0	0	0	0	0	0

Южный федеральный округ

основная информация региона

Население (на 01.01.2013)	13910,2 тыс. человек
Среднемесячная зарплата	18602,9 руб. на чел
Валовой продукт (в 2011)	2745086,5 млн. руб.
Площадь	420,9 тыс. км²
Плотность	33,0 чел./км²

Сравнения общего рынка по Январь 2021/2020

	Январь-Январь 2021		Январь-Январь 2020		Изменение	
	шт.	%	шт.	%	шт.	%
Российские	0	**0**	0	**0**	0	**0**
Иномарки	0	**0**	0	**0**	0	**0**
Всего	0	**0**	0	**0**	0	**0**

Сравнения общего рынка за Январь 2021/2020

	Январь 2021		Январь 2020		Изменение	
	шт.	%	шт.	%	шт.	%
Российские	0	**0**	0	**0**	0	**0**
Иномарки	0	**0**	0	**0**	0	**0**
Всего	0	**0**	0	**0**	0	**0**

Общий рынок - хроника последних 12 месяцев

	Янв.	Дек.	Ноя.	Окт.	Сен.	Авг.	Июл.	Июн.	Май	Апр.	Мар.	Фев.
	2021						2020					
	шт.	шт.										
Российские	**0**	0	0	0	0	0	0	0	0	0	0	0
Иномарки	**0**	0	0	0	0	0	0	0	0	0	0	0
Всего	**0**	0	0	0	0	0	0	0	0	0	0	0

Изменения общего рынка за Январь 2021/2020

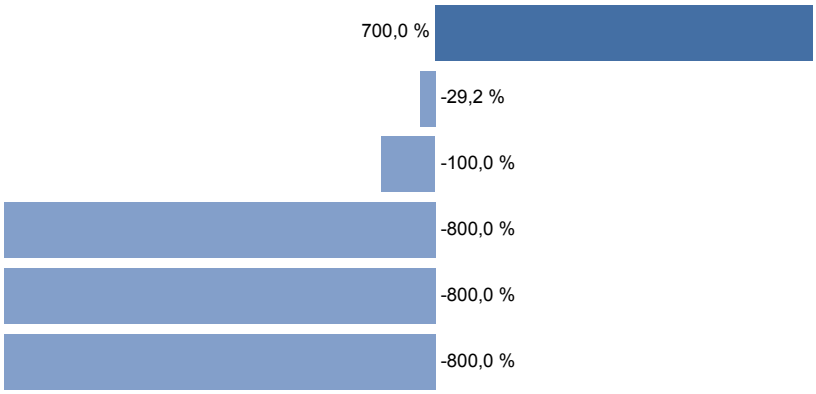

	Доля парка (%) Январь 2021
Ростовская область	9,9
Краснодарский край	77,8
Республика Крым	0,0
Астраханская область	8,6
Республика Адыгея	1,2
Республика Калмыкия	2,5

Марки Топ 30 - сравнение январь 2021/2020

	Январь		Изменение		Январь - январь		Изменение		Доля рынка янв.		Парк	
	2021	2020	Янв. 2021/2020		**2021**	2020	Янв.-янв.2021/2020		**2021**	2020	Декабрь 2020	
Марка	**шт.**		шт.	**(%)**	**шт.**		шт.	**(%)**	**(%)**		шт.	**(%)**
PAZ	**0**	0	0	**0**	**0**	0	0	**0**	**0**	0	0	**0**
LIAZ	**0**	0	0	**0**	**0**	0	0	**0**	**0**	0	0	**0**
NEFAZ	**0**	0	0	**0**	**0**	0	0	**0**	**0**	0	0	**0**
MAZ	**0**	0	0	**0**	**0**	0	0	**0**	**0**	0	0	**0**
NEMAN	**0**	0	0	**0**	**0**	0	0	**0**	**0**	0	0	**0**
YUTONG	**0**	0	0	**0**	**0**	0	0	**0**	**0**	0	0	**0**

Марки Топ 30 - хроника последних 12 месяцев

	Янв.	Дек.	Ноя.	Окт.	Сен.	Авг.	Июл.	Июн.	Май	Апр.	Мар.	Фев.
	2021						**2020**					
Марка	**шт.**						**шт.**					
PAZ	**0**	0	0	0	0	0	0	0	0	0	0	0
LIAZ	**0**	0	0	0	0	0	0	0	0	0	0	0
NEFAZ	**0**	0	0	0	0	0	0	0	0	0	0	0
MAZ	**0**	0	0	0	0	0	0	0	0	0	0	0
NEMAN	**0**	0	0	0	0	0	0	0	0	0	0	0
YUTONG	**0**	0	0	0	0	0	0	0	0	0	0	0

Общая информация

	GOLDEN DRAGON	IRISBUS	KAVZ	KING LONG (KLM)	LIAZ	LOTOS	MAZ	MERCEDES	NEFAZ	NEMAN	PAZ	SCANIA	SIMAZ	URAL	VOLZHANIN	YUTONG	ZHONGTONG
Алтайский край					0						0	0					
Амурская область														0			
Архангельская область											0			0			
Астраханская область					0						0						
Белгородская область											0						
Брянская область											0						
Владимирская область											0						
Вологодская область											0						0
Воронежская область					0						0						
Еврейская автономная область														0			
Забайкальский край										0							
Ивановская область											0						
Иркутская область									0		0			0			
Калининградская область											0						
Калужская область											0						
Камчатский край							0										
Кемеровская область					0				0						0	0	
Кировская область											0						
Костромская область											0						
Краснодарский край					0		0		0	0	0						
Красноярский край											0					0	
Курская область											0						
Ленинградская область																0	
Липецкая область											0						
Москва	0		0		0	0			0		0			0			
Московская область											0						
Мурманская область							0										
Ненецкий автономный округ											0						
Нижегородская область											0						
Новгородская область											0						
Новосибирская область							0				0						
Омская область											0						
Оренбургская область											0					0	
Орловская область											0						
Пензенская область											0						
Пермский край					0		0		0		0						
Приморский край											0						
Псковская область					0		0				0						
Республика Адыгея											0						
Республика Алтай											0						
Республика Башкортостан											0			0	0		
Республика Бурятия											0						
Республика Дагестан											0						
Республика Калмыкия											0					0	
Республика Карелия										0	0						
Республика Коми									0		0	0					
Республика Мордовия											0						
Республика Саха (Якутия)											0			0			
Республика Татарстан									0	0	0						
Республика Хакасия											0						
Ростовская область									0		0						
Рязанская область											0						
Самарская область									0		0						
Санкт-Петербург					0		0	0			0						
Саратовская область					0						0						
Сахалинская область									0								
Свердловская область			0				0		0		0		0				
Смоленская область					0												
Тверская область							0										
Томская область											0						
Тульская область											0						
Тюменская область					0				0		0			0	0	0	
Удмуртская Республика									0		0						
Ульяновская область											0						
Хабаровский край											0			0			
Ханты Мансийский автономный округ		0		0					0		0			0		0	
Челябинская область					0						0						
Чувашская Республика											0						
Ямало Ненецкий автономный округ					0						0			0			
Ярославская область											0						