

# ВТОРИЧНЫЙ РЫНОК АВТОМОБИЛЬНОЙ ТЕХНИКИ РОССИИ

ФЕВРАЛЬ 2021 г.

## ГРУЗОВЫЕ АВТОМОБИЛИ С ПРОБЕГОМ

(Регистрации грузовых автомобилей с пробегом)

Ежемесячный аналитический обзор



## Содержание

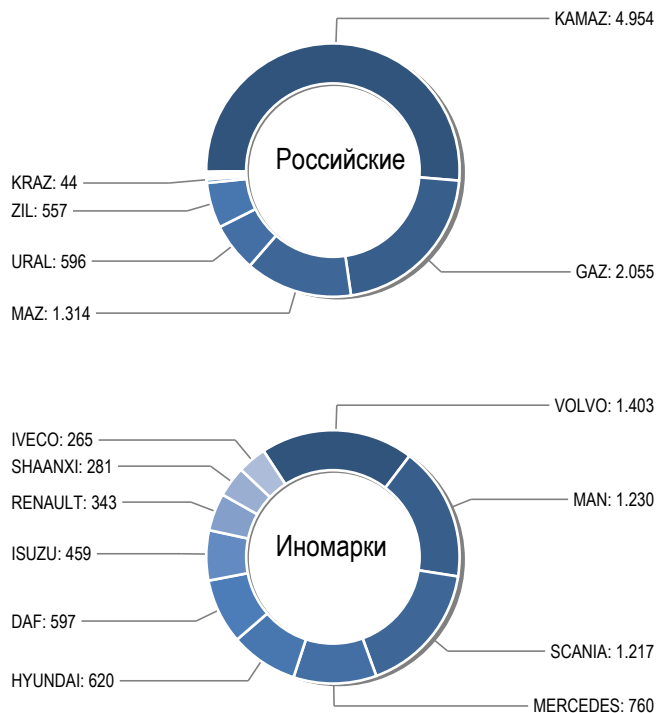
<b>Российская Федерация</b>	<b>1</b>		
<b>Центральный ФО</b>	<b>4</b>		
Белгородская область	7	Ненецкий автономный округ	148
Брянская область	10	Вологодская область	151
Владимирская область	13	Калининградская область	154
Воронежская область	16	Ленинградская область	157
Ивановская область	19	Мурманская область	160
Калужская область	22	Новгородская область	163
Костромская область	25	Псковская область	166
Курская область	28	Санкт-Петербург	169
Липецкая область	31	<b>Северо-Кавказский ФО</b>	<b>172</b>
Московская область	34	Республика Дагестан	175
Орловская область	37	Республика Ингушетия	178
Рязанская область	40	Кабардино-Балкарская Республика	181
Смоленская область	43	Карачаево-Черкесская Республика	184
Тамбовская область	46	Республика Северная Осетия-Алания	187
Тверская область	49	Чеченская Республика	190
Тульская область	52	Ставропольский край	193
Ярославская область	55	<b>Сибирский ФО</b>	<b>196</b>
Москва	58	Республика Алтай	199
<b>Дальневосточный ФО</b>	<b>61</b>	Республика Бурятия	202
Республика Саха (Якутия)	64	Республика Тыва	205
Камчатский край	67	Республика Хакасия	208
Приморский край	70	Алтайский край	211
Хабаровский край	73	Забайкальский край	214
Амурская область	76	Красноярский край	217
Магаданская область	79	Иркутская область	220
Сахалинская область	82	Кемеровская область	223
Еврейская автономная область	85	Новосибирская область	226
Чукотский автономный округ	88	Омская область	229
<b>Приволжский ФО</b>	<b>91</b>	Томская область	232
Республика Башкортостан	94	<b>Уральский ФО</b>	<b>235</b>
Республика Марий Эл	97	Курганская область	238
Республика Мордовия	100	Свердловская область	241
Республика Татарстан	103	Тюменская область	244
Удмуртская Республика	106	Ханты Мансийский автономный округ	247
Чувашская Республика	109	Ямало Ненецкий автономный округ	250
Пермский край	112	Челябинская область	253
Кировская область	115	<b>Южный ФО</b>	<b>256</b>
Нижегородская область	118	Республика Адыгея	259
Оренбургская область	121	Республика Калмыкия	262
Пензенская область	124	Краснодарский край	265
Самарская область	127	Астраханская область	268
Саратовская область	130	Волгоградская область	271
Ульяновская область	133	Ростовская область	274
<b>Северо-Западный ФО</b>	<b>136</b>	Республика Крым	277
Республика Карелия	139	Севастополь	280
Республика Коми	142	<b>Общая информация</b>	<b>283</b>
Архангельская область	145		

# Российская Федерация

## основная информация региона



**Население (на 01.01.2013)** 143347,1 тыс. человек  
**Среднемесячная зарплата** 23058 руб. на чел  
**Валовой продукт (в 2011)** 45265221,6 млн. руб.  
**Площадь** 17098,2 тыс. км<sup>2</sup>  
**Плотность** 8,4 чел./км<sup>2</sup>



### Сравнения общего рынка по Февраль 2021/2020

	Январь-Февраль 2021		Январь-Февраль 2020		Изменение	
	шт.	%	шт.	%	шт.	%
Российские	0	0	0	0	0	0
Иномарки	0	0	0	0	0	0
Всего	0	0	0	0	0	0

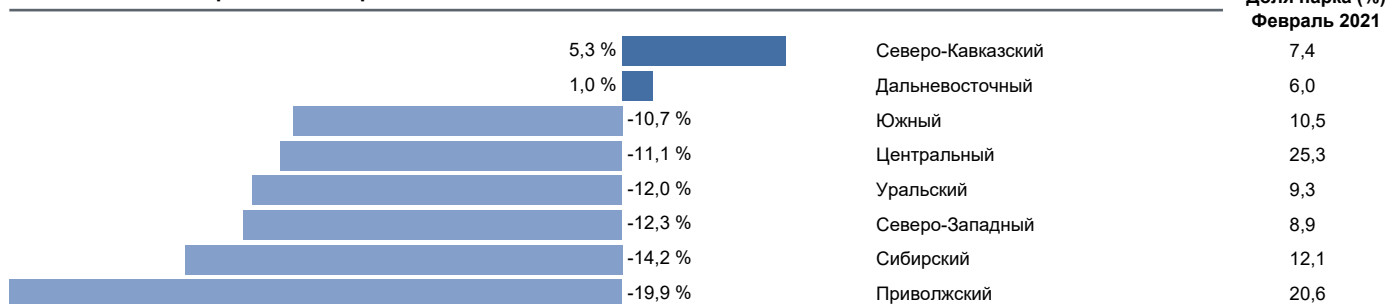
### Сравнения общего рынка за Февраль 2021/2020

	Февраль 2021		Февраль 2020		Изменение	
	шт.	%	шт.	%	шт.	%
Российские	0	0	0	0	0	0
Иномарки	0	0	0	0	0	0
Всего	0	0	0	0	0	0

### Общий рынок - хроника последних 12 месяцев

	Фев.	Янв.	Дек.	Ноя.	Окт.	Сен.	Авг.	Июл.	Июн.	Май	Апр.	Мар.
	2021						2020					
	шт.											
Российские	0	0	0	0	0	0	0	0	0	0	0	0
Иномарки	0	0	0	0	0	0	0	0	0	0	0	0
Всего	0	0	0	0	0	0	0	0	0	0	0	0

### Изменения общего рынка за Февраль 2021/2020



## Марки Топ 30 - сравнение февраль 2021/2020

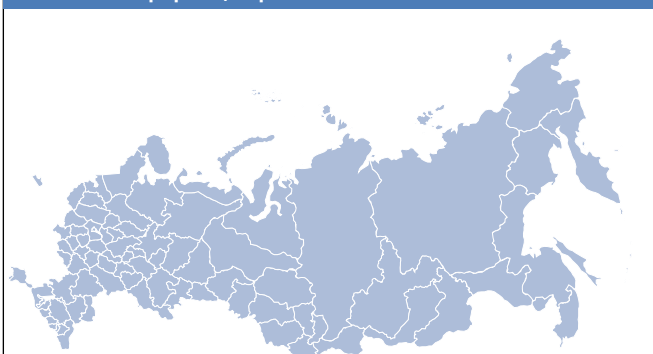
Марка	Февраль		Изменение		Январь - февраль		Изменение		Доля рынка фев.		Парк	
	2021	2020	Фев. 2021/2020		2021	2020	Янв.-фев.2021/2020		2021	2020	Декабрь 2020	
	шт.	шт.	шт.	(%)	шт.	шт.	шт.	(%)	(%)	(%)	шт.	(%)
KAMAZ	0	0	0	0	0	0	0	0	0	0	0	0
GAZ	0	0	0	0	0	0	0	0	0	0	0	0
VOLVO	0	0	0	0	0	0	0	0	0	0	0	0
MAZ	0	0	0	0	0	0	0	0	0	0	0	0
MAN	0	0	0	0	0	0	0	0	0	0	0	0
SCANIA	0	0	0	0	0	0	0	0	0	0	0	0
MERCEDES	0	0	0	0	0	0	0	0	0	0	0	0
HYUNDAI	0	0	0	0	0	0	0	0	0	0	0	0
DAF	0	0	0	0	0	0	0	0	0	0	0	0
URAL	0	0	0	0	0	0	0	0	0	0	0	0
ZIL	0	0	0	0	0	0	0	0	0	0	0	0
ISUZU	0	0	0	0	0	0	0	0	0	0	0	0
RENAULT	0	0	0	0	0	0	0	0	0	0	0	0
SHAANXI	0	0	0	0	0	0	0	0	0	0	0	0
IVECO	0	0	0	0	0	0	0	0	0	0	0	0
FUSO	0	0	0	0	0	0	0	0	0	0	0	0
HINO	0	0	0	0	0	0	0	0	0	0	0	0
FOTON	0	0	0	0	0	0	0	0	0	0	0	0
FREIGHTLINER	0	0	0	0	0	0	0	0	0	0	0	0
HOWO	0	0	0	0	0	0	0	0	0	0	0	0
MAZ MAN	0	0	0	0	0	0	0	0	0	0	0	0
NISSAN	0	0	0	0	0	0	0	0	0	0	0	0
FAW	0	0	0	0	0	0	0	0	0	0	0	0
DONGFENG	0	0	0	0	0	0	0	0	0	0	0	0
FORD	0	0	0	0	0	0	0	0	0	0	0	0
DAEWOO	0	0	0	0	0	0	0	0	0	0	0	0
KRAZ	0	0	0	0	0	0	0	0	0	0	0	0
MAZDA	0	0	0	0	0	0	0	0	0	0	0	0
TATRA	0	0	0	0	0	0	0	0	0	0	0	0
NEFAZ	0	0	0	0	0	0	0	0	0	0	0	0

## Марки Топ 30 - хроника последних 12 месяцев

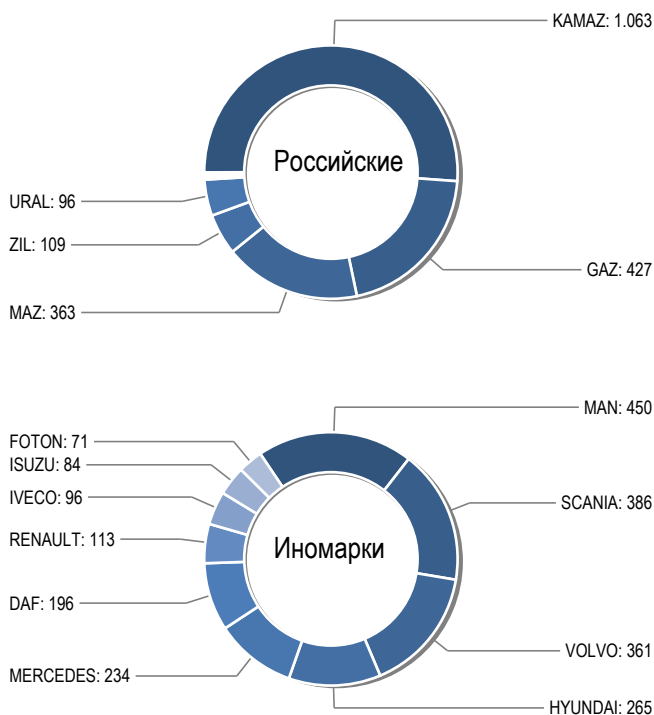
Марка	Фев.	Янв.	Дек.	Ноя.	Окт.	Сен.	Авг.	Июл.	Июн.	Май	Апр.	Мар.
	2021						2020					
	шт.	шт.	шт.	шт.	шт.	шт.	шт.	шт.	шт.	шт.	шт.	шт.
KAMAZ	0	0	0	0	0	0	0	0	0	0	0	0
GAZ	0	0	0	0	0	0	0	0	0	0	0	0
VOLVO	0	0	0	0	0	0	0	0	0	0	0	0
MAZ	0	0	0	0	0	0	0	0	0	0	0	0
MAN	0	0	0	0	0	0	0	0	0	0	0	0
SCANIA	0	0	0	0	0	0	0	0	0	0	0	0
MERCEDES	0	0	0	0	0	0	0	0	0	0	0	0
HYUNDAI	0	0	0	0	0	0	0	0	0	0	0	0
DAF	0	0	0	0	0	0	0	0	0	0	0	0
URAL	0	0	0	0	0	0	0	0	0	0	0	0
ZIL	0	0	0	0	0	0	0	0	0	0	0	0
ISUZU	0	0	0	0	0	0	0	0	0	0	0	0
RENAULT	0	0	0	0	0	0	0	0	0	0	0	0
SHAANXI	0	0	0	0	0	0	0	0	0	0	0	0
IVECO	0	0	0	0	0	0	0	0	0	0	0	0
FUSO	0	0	0	0	0	0	0	0	0	0	0	0
HINO	0	0	0	0	0	0	0	0	0	0	0	0
FOTON	0	0	0	0	0	0	0	0	0	0	0	0
FREIGHTLINER	0	0	0	0	0	0	0	0	0	0	0	0
HOWO	0	0	0	0	0	0	0	0	0	0	0	0
MAZ MAN	0	0	0	0	0	0	0	0	0	0	0	0
NISSAN	0	0	0	0	0	0	0	0	0	0	0	0
FAW	0	0	0	0	0	0	0	0	0	0	0	0
DONGFENG	0	0	0	0	0	0	0	0	0	0	0	0
FORD	0	0	0	0	0	0	0	0	0	0	0	0
DAEWOO	0	0	0	0	0	0	0	0	0	0	0	0
KRAZ	0	0	0	0	0	0	0	0	0	0	0	0
MAZDA	0	0	0	0	0	0	0	0	0	0	0	0
TATRA	0	0	0	0	0	0	0	0	0	0	0	0
NEFAZ	0	0	0	0	0	0	0	0	0	0	0	0

## Центральный федеральный округ

### основная информация региона



Население (на 01.01.2013)	38678,9 тыс. человек
Среднемесячная зарплата	29721 руб. на чел
Валовой продукт (в 2011)	16170448,5 млн. руб.
Площадь	650,2 тыс. км <sup>2</sup>
Плотность	59,5 чел./км <sup>2</sup>



### Сравнения общего рынка по Февраль 2021/2020

	Январь-Февраль 2021		Январь-Февраль 2020		Изменение	
	шт.	%	шт.	%	шт.	%
Российские	0	0	0	0	0	0
Иномарки	0	0	0	0	0	0
Всего	0	0	0	0	0	0

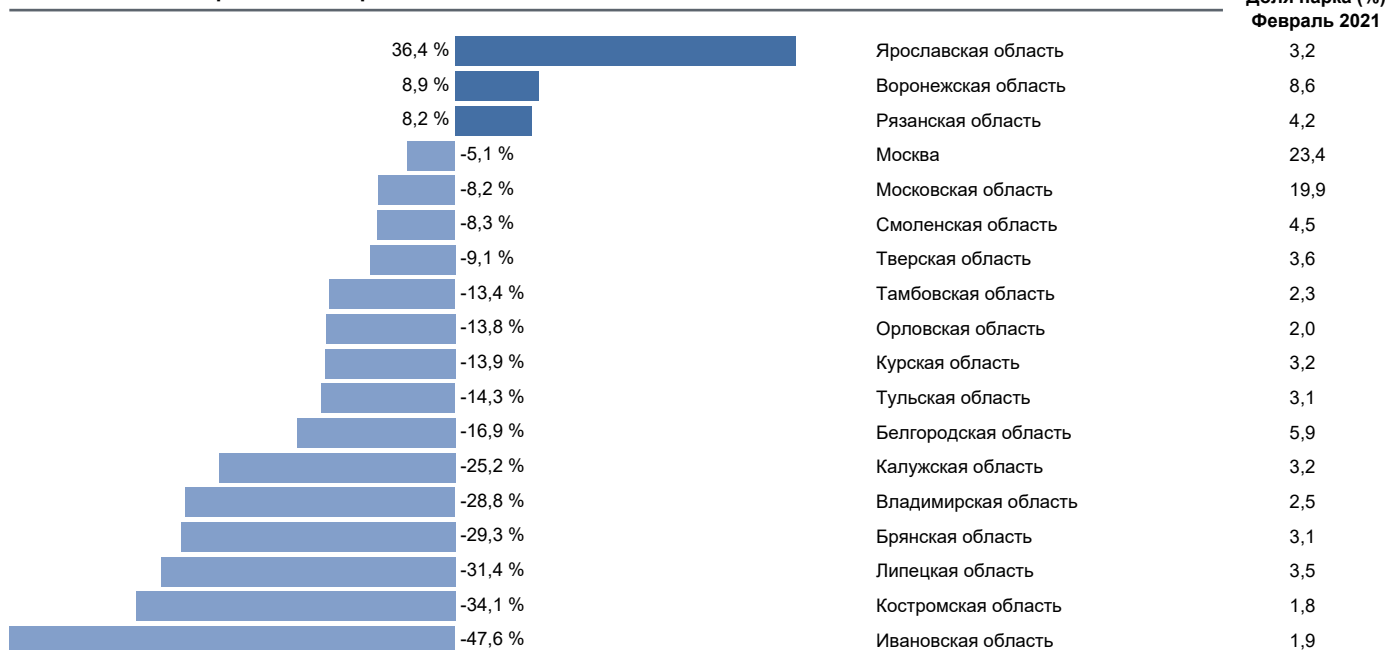
### Сравнения общего рынка за Февраль 2021/2020

	Февраль 2021		Февраль 2020		Изменение	
	шт.	%	шт.	%	шт.	%
Российские	0	0	0	0	0	0
Иномарки	0	0	0	0	0	0
Всего	0	0	0	0	0	0

### Общий рынок - хроника последних 12 месяцев

	Фев.	Янв.	Дек.	Ноя.	Окт.	Сен.	Авг.	Июл.	Июн.	Май	Апр.	Мар.
	2021						2020					
	шт.											
Российские	0	0	0	0	0	0	0	0	0	0	0	0
Иномарки	0	0	0	0	0	0	0	0	0	0	0	0
Всего	0	0	0	0	0	0	0	0	0	0	0	0

### Изменения общего рынка за Февраль 2021/2020



Марки Топ 30 - сравнение февраль 2021/2020

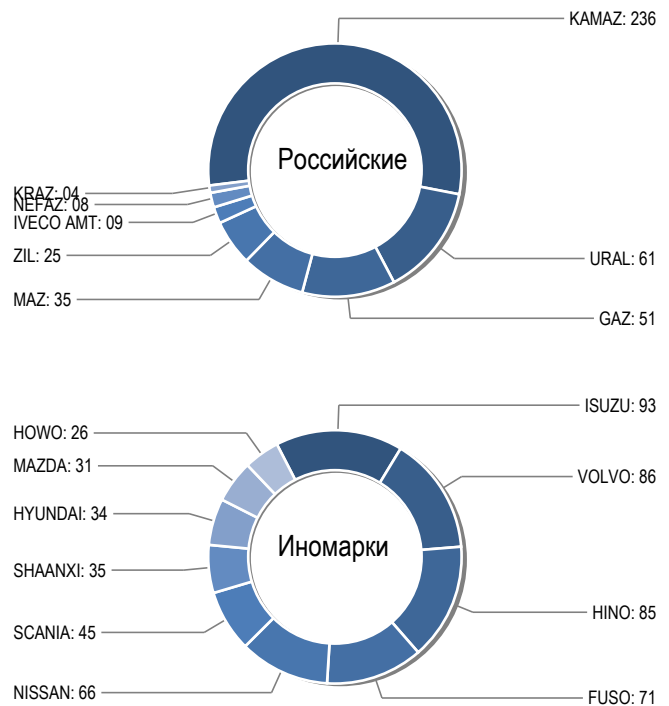
Марка	Февраль		Изменение		Январь - февраль		Изменение		Доля рынка фев.		Парк	
	2021	2020	Фев. 2021/2020		2021	2020	Янв.-фев.2021/2020		2021	2020	Декабрь 2020	
	шт.	шт.	шт.	(%)	шт.	шт.	шт.	(%)	(%)	(%)	шт.	(%)
KAMAZ	0	0	0	0	0	0	0	0	0	0	0	0
MAN	0	0	0	0	0	0	0	0	0	0	0	0
GAZ	0	0	0	0	0	0	0	0	0	0	0	0
SCANIA	0	0	0	0	0	0	0	0	0	0	0	0
MAZ	0	0	0	0	0	0	0	0	0	0	0	0
VOLVO	0	0	0	0	0	0	0	0	0	0	0	0
HYUNDAI	0	0	0	0	0	0	0	0	0	0	0	0
MERCEDES	0	0	0	0	0	0	0	0	0	0	0	0
DAF	0	0	0	0	0	0	0	0	0	0	0	0
RENAULT	0	0	0	0	0	0	0	0	0	0	0	0
ZIL	0	0	0	0	0	0	0	0	0	0	0	0
IVECO	0	0	0	0	0	0	0	0	0	0	0	0
URAL	0	0	0	0	0	0	0	0	0	0	0	0
ISUZU	0	0	0	0	0	0	0	0	0	0	0	0
FOTON	0	0	0	0	0	0	0	0	0	0	0	0
SHAANXI	0	0	0	0	0	0	0	0	0	0	0	0
MAZ MAN	0	0	0	0	0	0	0	0	0	0	0	0
FUSO	0	0	0	0	0	0	0	0	0	0	0	0
HINO	0	0	0	0	0	0	0	0	0	0	0	0
FORD	0	0	0	0	0	0	0	0	0	0	0	0
FREIGHTLINER	0	0	0	0	0	0	0	0	0	0	0	0
CAMC	0	0	0	0	0	0	0	0	0	0	0	0
DAEWOO	0	0	0	0	0	0	0	0	0	0	0	0
DONGFENG	0	0	0	0	0	0	0	0	0	0	0	0
INTERNATIONAL	0	0	0	0	0	0	0	0	0	0	0	0
FAW	0	0	0	0	0	0	0	0	0	0	0	0
HOWO	0	0	0	0	0	0	0	0	0	0	0	0
LANDWIND JIANGLING	0	0	0	0	0	0	0	0	0	0	0	0
TATRA	0	0	0	0	0	0	0	0	0	0	0	0
JAC	0	0	0	0	0	0	0	0	0	0	0	0

Марки Топ 30 - хроника последних 12 месяцев

Марка	Фев.	Янв.	Дек.	Ноя.	Окт.	Сен.	Авг.	Июл.	Июн.	Май	Апр.	Мар.
	2021						2020					
	шт.	шт.	шт.	шт.	шт.	шт.	шт.	шт.	шт.	шт.	шт.	шт.
KAMAZ	0	0	0	0	0	0	0	0	0	0	0	0
MAN	0	0	0	0	0	0	0	0	0	0	0	0
GAZ	0	0	0	0	0	0	0	0	0	0	0	0
SCANIA	0	0	0	0	0	0	0	0	0	0	0	0
MAZ	0	0	0	0	0	0	0	0	0	0	0	0
VOLVO	0	0	0	0	0	0	0	0	0	0	0	0
HYUNDAI	0	0	0	0	0	0	0	0	0	0	0	0
MERCEDES	0	0	0	0	0	0	0	0	0	0	0	0
DAF	0	0	0	0	0	0	0	0	0	0	0	0
RENAULT	0	0	0	0	0	0	0	0	0	0	0	0
ZIL	0	0	0	0	0	0	0	0	0	0	0	0
IVECO	0	0	0	0	0	0	0	0	0	0	0	0
URAL	0	0	0	0	0	0	0	0	0	0	0	0
ISUZU	0	0	0	0	0	0	0	0	0	0	0	0
FOTON	0	0	0	0	0	0	0	0	0	0	0	0
SHAANXI	0	0	0	0	0	0	0	0	0	0	0	0
MAZ MAN	0	0	0	0	0	0	0	0	0	0	0	0
FUSO	0	0	0	0	0	0	0	0	0	0	0	0
HINO	0	0	0	0	0	0	0	0	0	0	0	0
FORD	0	0	0	0	0	0	0	0	0	0	0	0
FREIGHTLINER	0	0	0	0	0	0	0	0	0	0	0	0
CAMC	0	0	0	0	0	0	0	0	0	0	0	0
DAEWOO	0	0	0	0	0	0	0	0	0	0	0	0
DONGFENG	0	0	0	0	0	0	0	0	0	0	0	0
INTERNATIONAL	0	0	0	0	0	0	0	0	0	0	0	0
FAW	0	0	0	0	0	0	0	0	0	0	0	0
HOWO	0	0	0	0	0	0	0	0	0	0	0	0
LANDWIND JIANGLING - JMC	0	0	0	0	0	0	0	0	0	0	0	0
TATRA	0	0	0	0	0	0	0	0	0	0	0	0
JAC	0	0	0	0	0	0	0	0	0	0	0	0

## Дальневосточный федеральный округ

### основная информация региона



### Сравнения общего рынка по Февраль 2021/2020

	Январь-Февраль 2021		Январь-Февраль 2020		Изменение	
	шт.	%	шт.	%	шт.	%
Российские	0	0	0	0	0	0
Иномарки	0	0	0	0	0	0
Всего	0	0	0	0	0	0

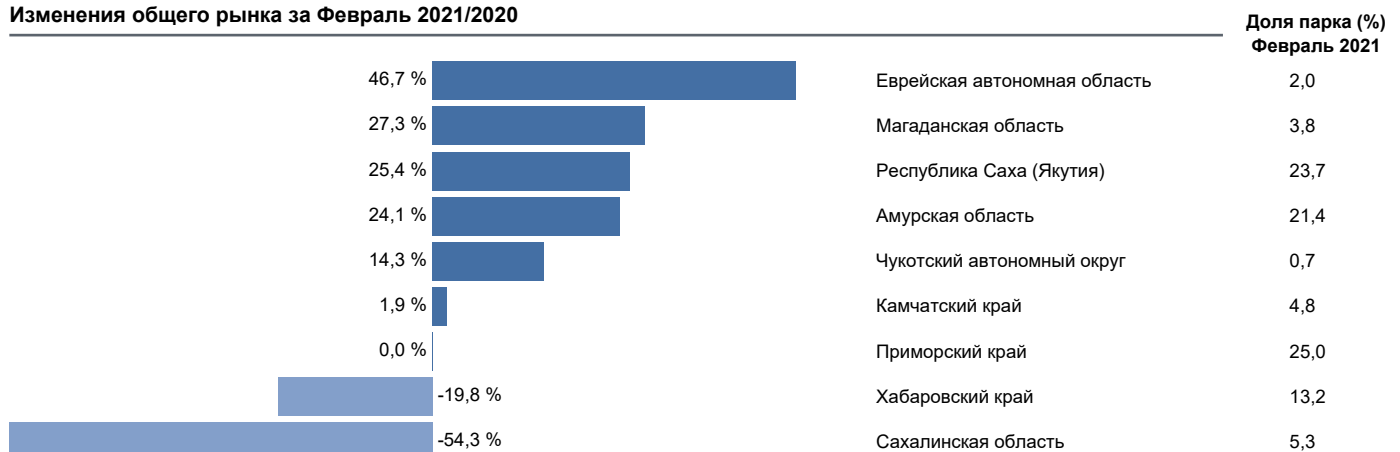
### Сравнения общего рынка за Февраль 2021/2020

	Февраль 2021		Февраль 2020		Изменение	
	шт.	%	шт.	%	шт.	%
Российские	0	0	0	0	0	0
Иномарки	0	0	0	0	0	0
Всего	0	0	0	0	0	0

### Общий рынок - хроника последних 12 месяцев

	Фев.	Янв.	Дек.	Ноя.	Окт.	Сен.	Авг.	Июл.	Июн.	Май	Апр.	Мар.
	2021						2020					
	шт.											
Российские	0	0	0	0	0	0	0	0	0	0	0	0
Иномарки	0	0	0	0	0	0	0	0	0	0	0	0
Всего	0	0	0	0	0	0	0	0	0	0	0	0

### Изменения общего рынка за Февраль 2021/2020



Марки Топ 30 - сравнение февраль 2021/2020

Марка	Февраль		Изменение		Январь - февраль		Изменение		Доля рынка фев.		Парк	
	2021	2020	Фев. 2021/2020		2021	2020	Янв.-фев.2021/2020		2021	2020	Декабрь 2020	
	шт.	шт.	шт.	(%)	шт.	шт.	шт.	(%)	(%)	(%)	шт.	(%)
KAMAZ	0	0	0	0	0	0	0	0	0	0	0	0
ISUZU	0	0	0	0	0	0	0	0	0	0	0	0
VOLVO	0	0	0	0	0	0	0	0	0	0	0	0
HINO	0	0	0	0	0	0	0	0	0	0	0	0
FUSO	0	0	0	0	0	0	0	0	0	0	0	0
NISSAN	0	0	0	0	0	0	0	0	0	0	0	0
URAL	0	0	0	0	0	0	0	0	0	0	0	0
GAZ	0	0	0	0	0	0	0	0	0	0	0	0
SCANIA	0	0	0	0	0	0	0	0	0	0	0	0
MAZ	0	0	0	0	0	0	0	0	0	0	0	0
SHAANXI	0	0	0	0	0	0	0	0	0	0	0	0
HYUNDAI	0	0	0	0	0	0	0	0	0	0	0	0
MAZDA	0	0	0	0	0	0	0	0	0	0	0	0
HOWO	0	0	0	0	0	0	0	0	0	0	0	0
ZIL	0	0	0	0	0	0	0	0	0	0	0	0
FAW	0	0	0	0	0	0	0	0	0	0	0	0
FREIGHTLINER	0	0	0	0	0	0	0	0	0	0	0	0
MAN	0	0	0	0	0	0	0	0	0	0	0	0
MERCEDES	0	0	0	0	0	0	0	0	0	0	0	0
DAEWOO	0	0	0	0	0	0	0	0	0	0	0	0
IVECO AMT	0	0	0	0	0	0	0	0	0	0	0	0
NEFAZ	0	0	0	0	0	0	0	0	0	0	0	0
IVECO	0	0	0	0	0	0	0	0	0	0	0	0
ZOOMLION	0	0	0	0	0	0	0	0	0	0	0	0
KRAZ	0	0	0	0	0	0	0	0	0	0	0	0
DAF	0	0	0	0	0	0	0	0	0	0	0	0
INTERNATIONAL	0	0	0	0	0	0	0	0	0	0	0	0
MAZ MAN	0	0	0	0	0	0	0	0	0	0	0	0
KATO	0	0	0	0	0	0	0	0	0	0	0	0
XU GONG	0	0	0	0	0	0	0	0	0	0	0	0

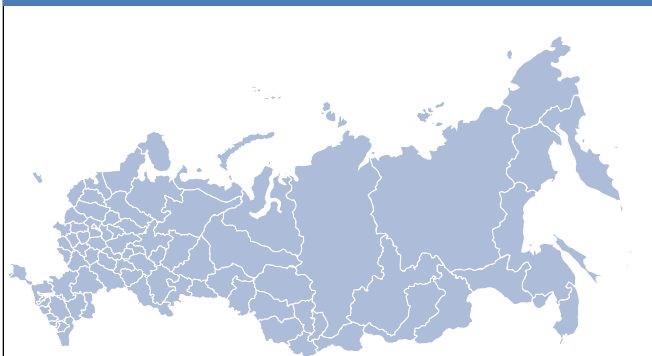
Марки Топ 30 - хроника последних 12 месяцев

Марка	Фев.	Янв.	Дек.	Ноя.	Окт.	Сен.	Авг.	Июл.	Июн.	Май	Апр.	Мар.
	2021						2020					
	шт.											
KAMAZ	0	0	0	0	0	0	0	0	0	0	0	0
ISUZU	0	0	0	0	0	0	0	0	0	0	0	0
VOLVO	0	0	0	0	0	0	0	0	0	0	0	0
HINO	0	0	0	0	0	0	0	0	0	0	0	0
FUSO	0	0	0	0	0	0	0	0	0	0	0	0
NISSAN	0	0	0	0	0	0	0	0	0	0	0	0
URAL	0	0	0	0	0	0	0	0	0	0	0	0
GAZ	0	0	0	0	0	0	0	0	0	0	0	0
SCANIA	0	0	0	0	0	0	0	0	0	0	0	0
MAZ	0	0	0	0	0	0	0	0	0	0	0	0
SHAANXI	0	0	0	0	0	0	0	0	0	0	0	0
HYUNDAI	0	0	0	0	0	0	0	0	0	0	0	0
MAZDA	0	0	0	0	0	0	0	0	0	0	0	0
HOWO	0	0	0	0	0	0	0	0	0	0	0	0
ZIL	0	0	0	0	0	0	0	0	0	0	0	0
FAW	0	0	0	0	0	0	0	0	0	0	0	0
FREIGHTLINER	0	0	0	0	0	0	0	0	0	0	0	0
MAN	0	0	0	0	0	0	0	0	0	0	0	0
MERCEDES	0	0	0	0	0	0	0	0	0	0	0	0
DAEWOO	0	0	0	0	0	0	0	0	0	0	0	0
IVECO AMT	0	0	0	0	0	0	0	0	0	0	0	0
NEFAZ	0	0	0	0	0	0	0	0	0	0	0	0
IVECO	0	0	0	0	0	0	0	0	0	0	0	0
ZOOMLION	0	0	0	0	0	0	0	0	0	0	0	0
KRAZ	0	0	0	0	0	0	0	0	0	0	0	0
DAF	0	0	0	0	0	0	0	0	0	0	0	0
INTERNATIONAL	0	0	0	0	0	0	0	0	0	0	0	0
MAZ MAN	0	0	0	0	0	0	0	0	0	0	0	0
KATO	0	0	0	0	0	0	0	0	0	0	0	0
XU GONG	0	0	0	0	0	0	0	0	0	0	0	0

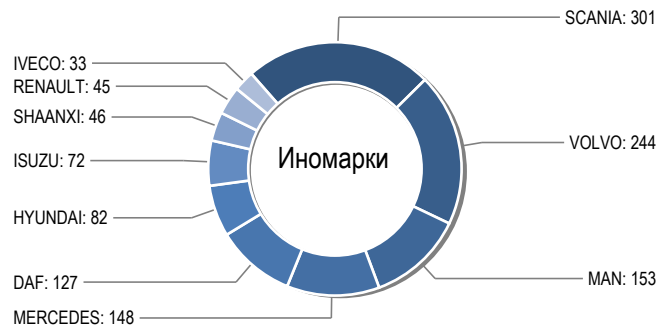
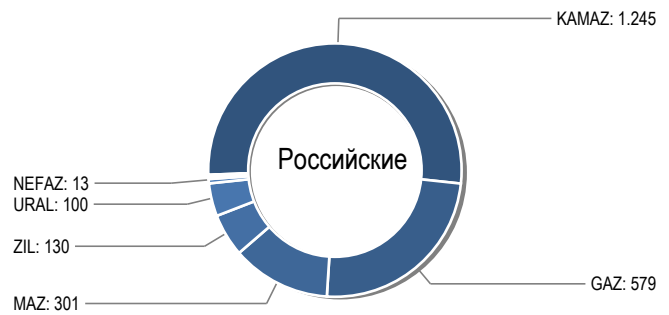


## Приволжский федеральный округ

### основная информация региона



Население (на 01.01.2013)	29772,2 тыс. человек
Среднемесячная зарплата	19596,8 руб. на чел
Валовой продукт (в 2011)	6987511,5 млн. руб.
Площадь	1037 тыс. км <sup>2</sup>
Плотность	28,7 чел./км <sup>2</sup>



### Сравнения общего рынка по Февраль 2021/2020

	Январь-Февраль 2021		Январь-Февраль 2020		Изменение	
	шт.	%	шт.	%	шт.	%
Российские	0	0	0	0	0	0
Иномарки	0	0	0	0	0	0
Всего	0	0	0	0	0	0

### Сравнения общего рынка за Февраль 2021/2020

	Февраль 2021		Февраль 2020		Изменение	
	шт.	%	шт.	%	шт.	%
Российские	0	0	0	0	0	0
Иномарки	0	0	0	0	0	0
Всего	0	0	0	0	0	0

### Общий рынок - хроника последних 12 месяцев

	Фев.	Янв.	Дек.	Ноя.	Окт.	Сен.	Авг.	Июл.	Июн.	Май	Апр.	Мар.
	2021						2020					
	шт.											
Российские	0	0	0	0	0	0	0	0	0	0	0	0
Иномарки	0	0	0	0	0	0	0	0	0	0	0	0
Всего	0	0	0	0	0	0	0	0	0	0	0	0

### Изменения общего рынка за Февраль 2021/2020



## Марки Топ 30 - сравнение февраль 2021/2020

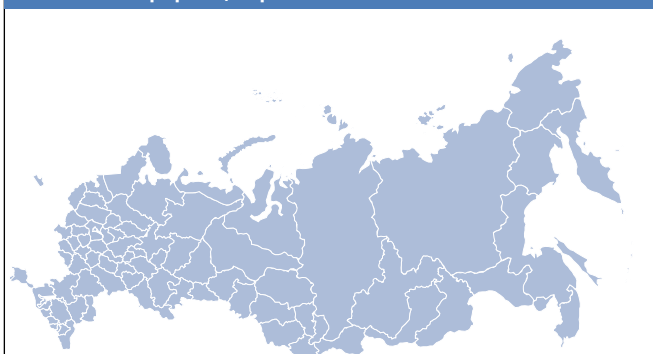
Марка	Февраль		Изменение		Январь - февраль		Изменение		Доля рынка фев.		Парк	
	2021	2020	Фев. 2021/2020		2021	2020	Янв.-фев.2021/2020		2021	2020	Декабрь 2020	
	шт.	шт.	шт.	(%)	шт.	шт.	шт.	(%)	(%)	(%)	шт.	(%)
KAMAZ	0	0	0	0	0	0	0	0	0	0	0	0
GAZ	0	0	0	0	0	0	0	0	0	0	0	0
MAZ	0	0	0	0	0	0	0	0	0	0	0	0
SCANIA	0	0	0	0	0	0	0	0	0	0	0	0
VOLVO	0	0	0	0	0	0	0	0	0	0	0	0
MAN	0	0	0	0	0	0	0	0	0	0	0	0
MERCEDES	0	0	0	0	0	0	0	0	0	0	0	0
ZIL	0	0	0	0	0	0	0	0	0	0	0	0
DAF	0	0	0	0	0	0	0	0	0	0	0	0
URAL	0	0	0	0	0	0	0	0	0	0	0	0
HYUNDAI	0	0	0	0	0	0	0	0	0	0	0	0
ISUZU	0	0	0	0	0	0	0	0	0	0	0	0
SHAANXI	0	0	0	0	0	0	0	0	0	0	0	0
RENAULT	0	0	0	0	0	0	0	0	0	0	0	0
IVECO	0	0	0	0	0	0	0	0	0	0	0	0
FOTON	0	0	0	0	0	0	0	0	0	0	0	0
FUSO	0	0	0	0	0	0	0	0	0	0	0	0
FREIGHTLINER	0	0	0	0	0	0	0	0	0	0	0	0
HINO	0	0	0	0	0	0	0	0	0	0	0	0
MAZ MAN	0	0	0	0	0	0	0	0	0	0	0	0
NEFAZ	0	0	0	0	0	0	0	0	0	0	0	0
HOWO	0	0	0	0	0	0	0	0	0	0	0	0
DONGFENG	0	0	0	0	0	0	0	0	0	0	0	0
FORD	0	0	0	0	0	0	0	0	0	0	0	0
AMUR	0	0	0	0	0	0	0	0	0	0	0	0
BAW	0	0	0	0	0	0	0	0	0	0	0	0
TATRA	0	0	0	0	0	0	0	0	0	0	0	0
FAW	0	0	0	0	0	0	0	0	0	0	0	0
KRAZ	0	0	0	0	0	0	0	0	0	0	0	0
INTERNATIONAL	0	0	0	0	0	0	0	0	0	0	0	0

## Марки Топ 30 - хроника последних 12 месяцев

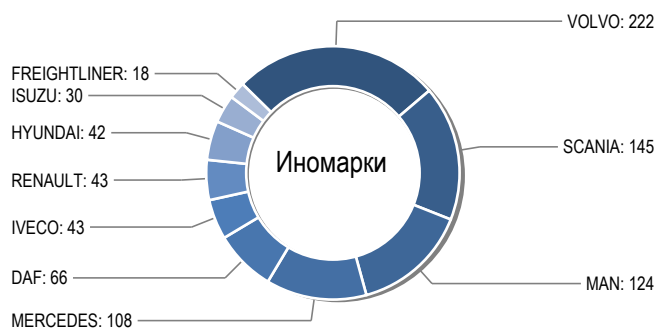
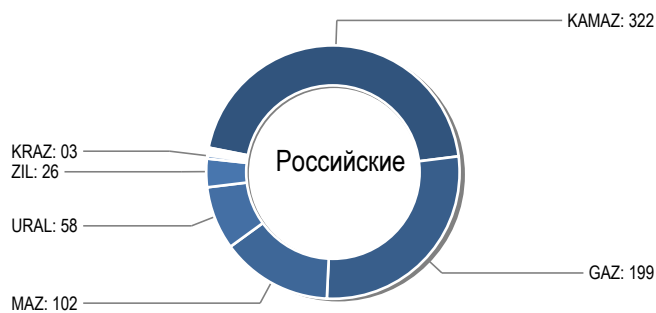
Марка	Фев.	Янв.	Дек.	Ноя.	Окт.	Сен.	Авг.	Июл.	Июн.	Май	Апр.	Мар.
	2021						2020					
	шт.											
KAMAZ	0	0	0	0	0	0	0	0	0	0	0	0
GAZ	0	0	0	0	0	0	0	0	0	0	0	0
MAZ	0	0	0	0	0	0	0	0	0	0	0	0
SCANIA	0	0	0	0	0	0	0	0	0	0	0	0
VOLVO	0	0	0	0	0	0	0	0	0	0	0	0
MAN	0	0	0	0	0	0	0	0	0	0	0	0
MERCEDES	0	0	0	0	0	0	0	0	0	0	0	0
ZIL	0	0	0	0	0	0	0	0	0	0	0	0
DAF	0	0	0	0	0	0	0	0	0	0	0	0
URAL	0	0	0	0	0	0	0	0	0	0	0	0
HYUNDAI	0	0	0	0	0	0	0	0	0	0	0	0
ISUZU	0	0	0	0	0	0	0	0	0	0	0	0
SHAANXI	0	0	0	0	0	0	0	0	0	0	0	0
RENAULT	0	0	0	0	0	0	0	0	0	0	0	0
IVECO	0	0	0	0	0	0	0	0	0	0	0	0
FOTON	0	0	0	0	0	0	0	0	0	0	0	0
FUSO	0	0	0	0	0	0	0	0	0	0	0	0
FREIGHTLINER	0	0	0	0	0	0	0	0	0	0	0	0
HINO	0	0	0	0	0	0	0	0	0	0	0	0
MAZ MAN	0	0	0	0	0	0	0	0	0	0	0	0
NEFAZ	0	0	0	0	0	0	0	0	0	0	0	0
HOWO	0	0	0	0	0	0	0	0	0	0	0	0
DONGFENG	0	0	0	0	0	0	0	0	0	0	0	0
FORD	0	0	0	0	0	0	0	0	0	0	0	0
AMUR	0	0	0	0	0	0	0	0	0	0	0	0
BAW	0	0	0	0	0	0	0	0	0	0	0	0
TATRA	0	0	0	0	0	0	0	0	0	0	0	0
FAW	0	0	0	0	0	0	0	0	0	0	0	0
KRAZ	0	0	0	0	0	0	0	0	0	0	0	0
INTERNATIONAL	0	0	0	0	0	0	0	0	0	0	0	0

## Северо-Западный федеральный округ

## основная информация региона



Население (на 01.01.2013)	13717,8 тыс. человек
Среднемесячная зарплата	23403,1 руб. на чел
Валовой продукт (в 2011)	4710926,6 млн. руб.
Площадь	1687 тыс. км <sup>2</sup>
Плотность	8,1 чел./км <sup>2</sup>



## Сравнения общего рынка по Февраль 2021/2020

	Январь-Февраль 2021		Январь-Февраль 2020		Изменение	
	шт.	%	шт.	%	шт.	%
Российские	0	0	0	0	0	0
Иномарки	0	0	0	0	0	0
Всего	0	0	0	0	0	0

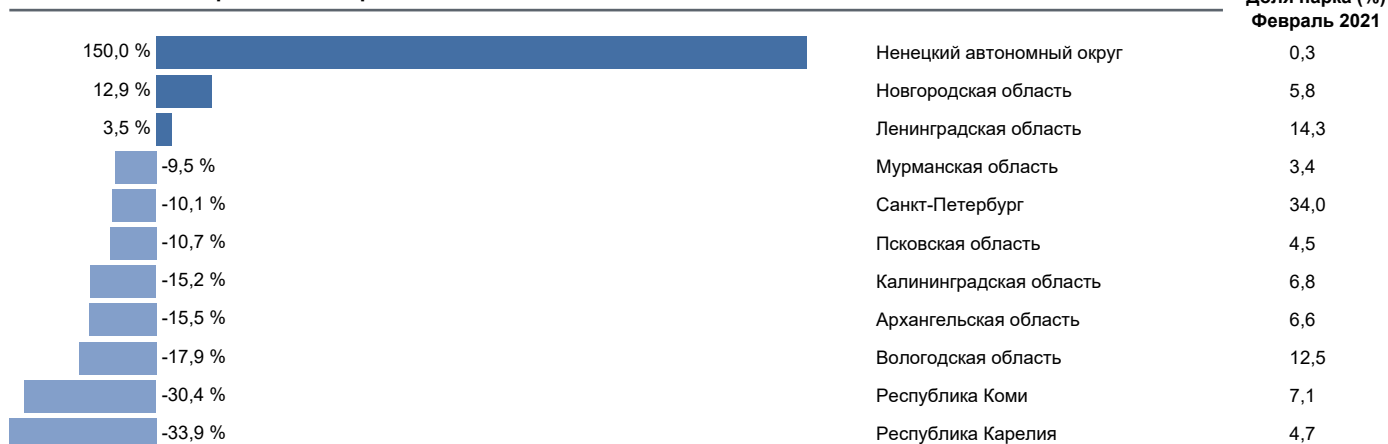
## Сравнения общего рынка за Февраль 2021/2020

	Февраль 2021		Февраль 2020		Изменение	
	шт.	%	шт.	%	шт.	%
Российские	0	0	0	0	0	0
Иномарки	0	0	0	0	0	0
Всего	0	0	0	0	0	0

## Общий рынок - хроника последних 12 месяцев

	Фев.	Янв.	Дек.	Ноя.	Окт.	Сен.	Авг.	Июл.	Июн.	Май	Апр.	Мар.
	2021						2020					
	шт.											
Российские	0	0	0	0	0	0	0	0	0	0	0	0
Иномарки	0	0	0	0	0	0	0	0	0	0	0	0
Всего	0	0	0	0	0	0	0	0	0	0	0	0

## Изменения общего рынка за Февраль 2021/2020



## Марки Топ 30 - сравнение февраль 2021/2020

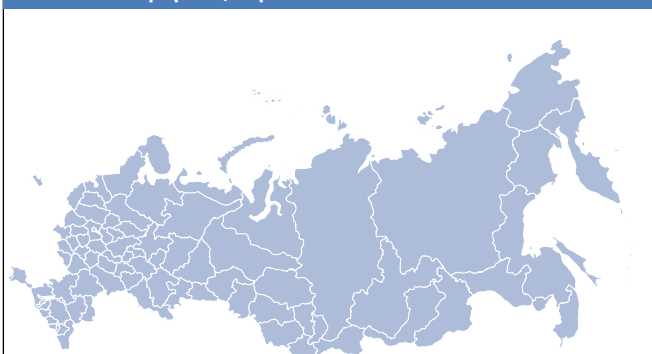
Марка	Февраль		Изменение		Январь - февраль		Изменение		Доля рынка фев.		Парк	
	2021	2020	Фев. 2021/2020		2021	2020	Янв.-фев.2021/2020		2021	2020	Декабрь 2020	
	шт.	шт.	шт.	(%)	шт.	шт.	шт.	(%)	(%)	(%)	шт.	(%)
KAMAZ	0	0	0	0	0	0	0	0	0	0	0	0
VOLVO	0	0	0	0	0	0	0	0	0	0	0	0
GAZ	0	0	0	0	0	0	0	0	0	0	0	0
SCANIA	0	0	0	0	0	0	0	0	0	0	0	0
MAN	0	0	0	0	0	0	0	0	0	0	0	0
MERCEDES	0	0	0	0	0	0	0	0	0	0	0	0
MAZ	0	0	0	0	0	0	0	0	0	0	0	0
DAF	0	0	0	0	0	0	0	0	0	0	0	0
URAL	0	0	0	0	0	0	0	0	0	0	0	0
IVECO	0	0	0	0	0	0	0	0	0	0	0	0
RENAULT	0	0	0	0	0	0	0	0	0	0	0	0
HYUNDAI	0	0	0	0	0	0	0	0	0	0	0	0
ISUZU	0	0	0	0	0	0	0	0	0	0	0	0
ZIL	0	0	0	0	0	0	0	0	0	0	0	0
FREIGHTLINER	0	0	0	0	0	0	0	0	0	0	0	0
SHAANXI	0	0	0	0	0	0	0	0	0	0	0	0
FUSO	0	0	0	0	0	0	0	0	0	0	0	0
HINO	0	0	0	0	0	0	0	0	0	0	0	0
FOTON	0	0	0	0	0	0	0	0	0	0	0	0
FORD	0	0	0	0	0	0	0	0	0	0	0	0
MAZ MAN	0	0	0	0	0	0	0	0	0	0	0	0
TATRA	0	0	0	0	0	0	0	0	0	0	0	0
DONGFENG	0	0	0	0	0	0	0	0	0	0	0	0
HOWO	0	0	0	0	0	0	0	0	0	0	0	0
KRAZ	0	0	0	0	0	0	0	0	0	0	0	0
BZKT	0	0	0	0	0	0	0	0	0	0	0	0
TEMSA	0	0	0	0	0	0	0	0	0	0	0	0
INTERNATIONAL	0	0	0	0	0	0	0	0	0	0	0	0
TATA	0	0	0	0	0	0	0	0	0	0	0	0
KUZBASS	0	0	0	0	0	0	0	0	0	0	0	0

## Марки Топ 30 - хроника последних 12 месяцев

Марка	Фев.	Янв.	Дек.	Ноя.	Окт.	Сен.	Авг.	Июл.	Июн.	Май	Апр.	Мар.
	2021						2020					
	шт.	шт.	шт.	шт.	шт.	шт.	шт.	шт.	шт.	шт.	шт.	шт.
KAMAZ	0	0	0	0	0	0	0	0	0	0	0	0
VOLVO	0	0	0	0	0	0	0	0	0	0	0	0
GAZ	0	0	0	0	0	0	0	0	0	0	0	0
SCANIA	0	0	0	0	0	0	0	0	0	0	0	0
MAN	0	0	0	0	0	0	0	0	0	0	0	0
MERCEDES	0	0	0	0	0	0	0	0	0	0	0	0
MAZ	0	0	0	0	0	0	0	0	0	0	0	0
DAF	0	0	0	0	0	0	0	0	0	0	0	0
URAL	0	0	0	0	0	0	0	0	0	0	0	0
IVECO	0	0	0	0	0	0	0	0	0	0	0	0
RENAULT	0	0	0	0	0	0	0	0	0	0	0	0
HYUNDAI	0	0	0	0	0	0	0	0	0	0	0	0
ISUZU	0	0	0	0	0	0	0	0	0	0	0	0
ZIL	0	0	0	0	0	0	0	0	0	0	0	0
FREIGHTLINER	0	0	0	0	0	0	0	0	0	0	0	0
SHAANXI	0	0	0	0	0	0	0	0	0	0	0	0
FUSO	0	0	0	0	0	0	0	0	0	0	0	0
HINO	0	0	0	0	0	0	0	0	0	0	0	0
FOTON	0	0	0	0	0	0	0	0	0	0	0	0
FORD	0	0	0	0	0	0	0	0	0	0	0	0
MAZ MAN	0	0	0	0	0	0	0	0	0	0	0	0
TATRA	0	0	0	0	0	0	0	0	0	0	0	0
DONGFENG	0	0	0	0	0	0	0	0	0	0	0	0
HOWO	0	0	0	0	0	0	0	0	0	0	0	0
KRAZ	0	0	0	0	0	0	0	0	0	0	0	0
BZKT	0	0	0	0	0	0	0	0	0	0	0	0
TEMSA	0	0	0	0	0	0	0	0	0	0	0	0
INTERNATIONAL	0	0	0	0	0	0	0	0	0	0	0	0
TATA	0	0	0	0	0	0	0	0	0	0	0	0
KUZBASS	0	0	0	0	0	0	0	0	0	0	0	0

## Северо-Кавказский федеральный округ

## основная информация региона



Население (на 01.01.2013)	9540,8 тыс. человек
Среднемесячная зарплата	17076,2 руб. на чел
Валовой продукт (в 2011)	1064842,8 млн. руб.
Площадь	170,4 тыс. км <sup>2</sup>
Плотность	56,0 чел./км <sup>2</sup>



## Сравнения общего рынка по Февраль 2021/2020

	Январь-Февраль 2021		Январь-Февраль 2020		Изменение	
	шт.	%	шт.	%	шт.	%
Российские	0	0	0	0	0	0
Иномарки	0	0	0	0	0	0
Всего	0	0	0	0	0	0

## Сравнения общего рынка за Февраль 2021/2020

	Февраль 2021		Февраль 2020		Изменение	
	шт.	%	шт.	%	шт.	%
Российские	0	0	0	0	0	0
Иномарки	0	0	0	0	0	0
Всего	0	0	0	0	0	0

## Общий рынок - хроника последних 12 месяцев

	Фев.	Янв.	Дек.	Ноя.	Окт.	Сен.	Авг.	Июл.	Июн.	Май	Апр.	Мар.
	2021						2020					
	шт.											
Российские	0	0	0	0	0	0	0	0	0	0	0	0
Иномарки	0	0	0	0	0	0	0	0	0	0	0	0
Всего	0	0	0	0	0	0	0	0	0	0	0	0

## Изменения общего рынка за Февраль 2021/2020

Изменение (%)	Регион	Доля парка (%) Февраль 2021
38,6 %	Чеченская Республика	14,7
23,7 %	Республика Ингушетия	3,4
14,0 %	Карачаево-Черкесская Республика	7,8
11,5 %	Республика Дагестан	31,3
-3,7 %	Республика Северная Осетия-Алания	7,7
-9,4 %	Ставропольский край	29,1
-10,0 %	Кабардино-Балкарская Республика	5,9

## Марки Топ 30 - сравнение февраль 2021/2020

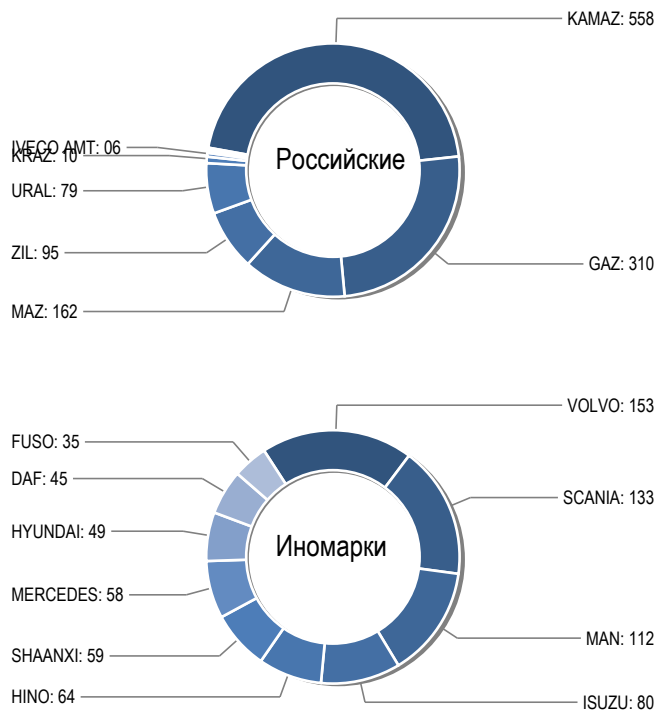
Марка	Февраль		Изменение		Январь - февраль		Изменение		Доля рынка фев.		Парк	
	2021	2020	Фев. 2021/2020		2021	2020	Янв.-фев.2021/2020		2021	2020	Декабрь 2020	
	шт.	шт.	шт.	(%)	шт.	шт.	шт.	(%)	(%)	(%)	шт.	(%)
KAMAZ	0	0	0	0	0	0	0	0	0	0	0	0
GAZ	0	0	0	0	0	0	0	0	0	0	0	0
VOLVO	0	0	0	0	0	0	0	0	0	0	0	0
MAN	0	0	0	0	0	0	0	0	0	0	0	0
MAZ	0	0	0	0	0	0	0	0	0	0	0	0
DAF	0	0	0	0	0	0	0	0	0	0	0	0
ZIL	0	0	0	0	0	0	0	0	0	0	0	0
MERCEDES	0	0	0	0	0	0	0	0	0	0	0	0
SCANIA	0	0	0	0	0	0	0	0	0	0	0	0
RENAULT	0	0	0	0	0	0	0	0	0	0	0	0
FREIGHTLINER	0	0	0	0	0	0	0	0	0	0	0	0
HYUNDAI	0	0	0	0	0	0	0	0	0	0	0	0
SHAANXI	0	0	0	0	0	0	0	0	0	0	0	0
HOWO	0	0	0	0	0	0	0	0	0	0	0	0
IVECO	0	0	0	0	0	0	0	0	0	0	0	0
URAL	0	0	0	0	0	0	0	0	0	0	0	0
ISUZU	0	0	0	0	0	0	0	0	0	0	0	0
FOTON	0	0	0	0	0	0	0	0	0	0	0	0
FUSO	0	0	0	0	0	0	0	0	0	0	0	0
FORD	0	0	0	0	0	0	0	0	0	0	0	0
KRAZ	0	0	0	0	0	0	0	0	0	0	0	0
MAZ MAN	0	0	0	0	0	0	0	0	0	0	0	0
DAEWOO	0	0	0	0	0	0	0	0	0	0	0	0
HINO	0	0	0	0	0	0	0	0	0	0	0	0
INTERNATIONAL	0	0	0	0	0	0	0	0	0	0	0	0
XU GONG	0	0	0	0	0	0	0	0	0	0	0	0
MZKT	0	0	0	0	0	0	0	0	0	0	0	0
TATRA	0	0	0	0	0	0	0	0	0	0	0	0
MACK	0	0	0	0	0	0	0	0	0	0	0	0
CAMC	0	0	0	0	0	0	0	0	0	0	0	0

## Марки Топ 30 - хроника последних 12 месяцев

Марка	Фев.	Янв.	Дек.	Ноя.	Окт.	Сен.	Авг.	Июл.	Июн.	Май	Апр.	Мар.
	2021						2020					
	шт.	шт.	шт.	шт.	шт.	шт.	шт.	шт.	шт.	шт.	шт.	шт.
KAMAZ	0	0	0	0	0	0	0	0	0	0	0	0
GAZ	0	0	0	0	0	0	0	0	0	0	0	0
VOLVO	0	0	0	0	0	0	0	0	0	0	0	0
MAN	0	0	0	0	0	0	0	0	0	0	0	0
MAZ	0	0	0	0	0	0	0	0	0	0	0	0
DAF	0	0	0	0	0	0	0	0	0	0	0	0
ZIL	0	0	0	0	0	0	0	0	0	0	0	0
MERCEDES	0	0	0	0	0	0	0	0	0	0	0	0
RENAULT	0	0	0	0	0	0	0	0	0	0	0	0
SCANIA	0	0	0	0	0	0	0	0	0	0	0	0
FREIGHTLINER	0	0	0	0	0	0	0	0	0	0	0	0
HYUNDAI	0	0	0	0	0	0	0	0	0	0	0	0
SHAANXI	0	0	0	0	0	0	0	0	0	0	0	0
HOWO	0	0	0	0	0	0	0	0	0	0	0	0
IVECO	0	0	0	0	0	0	0	0	0	0	0	0
URAL	0	0	0	0	0	0	0	0	0	0	0	0
ISUZU	0	0	0	0	0	0	0	0	0	0	0	0
FOTON	0	0	0	0	0	0	0	0	0	0	0	0
FUSO	0	0	0	0	0	0	0	0	0	0	0	0
KRAZ	0	0	0	0	0	0	0	0	0	0	0	0
FORD	0	0	0	0	0	0	0	0	0	0	0	0
DAEWOO	0	0	0	0	0	0	0	0	0	0	0	0
MAZ MAN	0	0	0	0	0	0	0	0	0	0	0	0
HINO	0	0	0	0	0	0	0	0	0	0	0	0
MZKT	0	0	0	0	0	0	0	0	0	0	0	0
INTERNATIONAL	0	0	0	0	0	0	0	0	0	0	0	0
XU GONG	0	0	0	0	0	0	0	0	0	0	0	0
TATRA	0	0	0	0	0	0	0	0	0	0	0	0
MACK	0	0	0	0	0	0	0	0	0	0	0	0
NISSAN	0	0	0	0	0	0	0	0	0	0	0	0

# Сибирский федеральный округ

## основная информация региона



### Сравнения общего рынка по Февраль 2021/2020

	Январь-Февраль 2021		Январь-Февраль 2020		Изменение	
	шт.	%	шт.	%	шт.	%
Российские	0	0	0	0	0	0
Иномарки	0	0	0	0	0	0
Всего	0	0	0	0	0	0

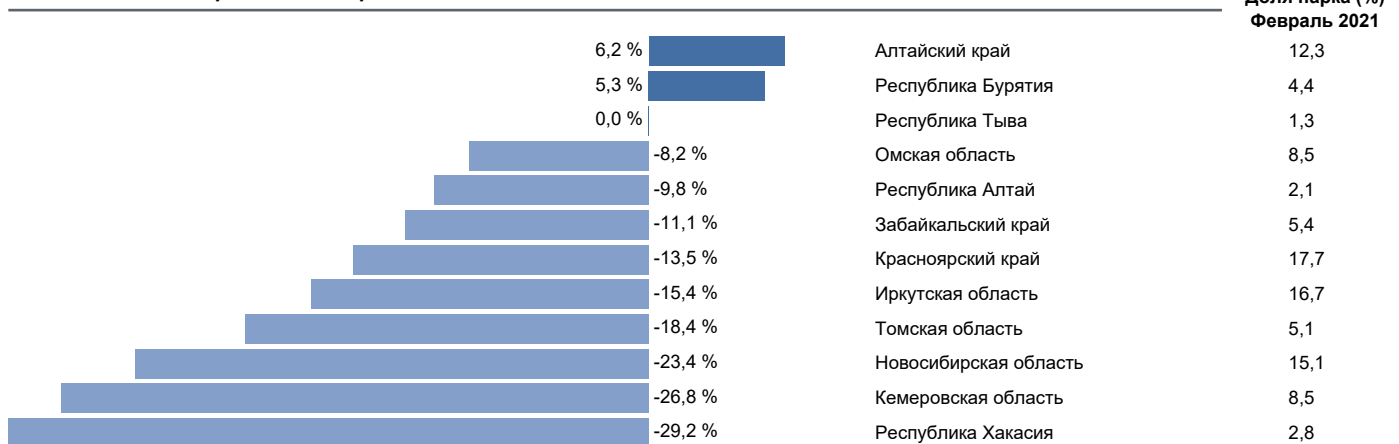
### Сравнения общего рынка за Февраль 2021/2020

	Февраль 2021		Февраль 2020		Изменение	
	шт.	%	шт.	%	шт.	%
Российские	0	0	0	0	0	0
Иномарки	0	0	0	0	0	0
Всего	0	0	0	0	0	0

### Общий рынок - хроника последних 12 месяцев

	Фев.	Янв.	Дек.	Ноя.	Окт.	Сен.	Авг.	Июл.	Июн.	Май	Апр.	Мар.
	2021						2020					
	шт.											
Российские	0	0	0	0	0	0	0	0	0	0	0	0
Иномарки	0	0	0	0	0	0	0	0	0	0	0	0
Всего	0	0	0	0	0	0	0	0	0	0	0	0

### Изменения общего рынка за Февраль 2021/2020



## Марки Топ 30 - сравнение февраль 2021/2020

Марка	Февраль		Изменение		Январь - февраль		Изменение		Доля рынка фев.		Парк	
	2021	2020	Фев. 2021/2020		2021	2020	Янв.-фев.2021/2020		2021	2020	Декабрь 2020	
	шт.	шт.	шт.	(%)	шт.	шт.	шт.	(%)	(%)	(%)	шт.	(%)
KAMAZ	0	0	0	0	0	0	0	0	0	0	0	0
GAZ	0	0	0	0	0	0	0	0	0	0	0	0
MAZ	0	0	0	0	0	0	0	0	0	0	0	0
VOLVO	0	0	0	0	0	0	0	0	0	0	0	0
SCANIA	0	0	0	0	0	0	0	0	0	0	0	0
MAN	0	0	0	0	0	0	0	0	0	0	0	0
ZIL	0	0	0	0	0	0	0	0	0	0	0	0
ISUZU	0	0	0	0	0	0	0	0	0	0	0	0
URAL	0	0	0	0	0	0	0	0	0	0	0	0
HINO	0	0	0	0	0	0	0	0	0	0	0	0
SHAANXI	0	0	0	0	0	0	0	0	0	0	0	0
MERCEDES	0	0	0	0	0	0	0	0	0	0	0	0
HYUNDAI	0	0	0	0	0	0	0	0	0	0	0	0
DAF	0	0	0	0	0	0	0	0	0	0	0	0
FUSO	0	0	0	0	0	0	0	0	0	0	0	0
HOWO	0	0	0	0	0	0	0	0	0	0	0	0
IVECO	0	0	0	0	0	0	0	0	0	0	0	0
FOTON	0	0	0	0	0	0	0	0	0	0	0	0
NISSAN	0	0	0	0	0	0	0	0	0	0	0	0
FREIGHTLINER	0	0	0	0	0	0	0	0	0	0	0	0
RENAULT	0	0	0	0	0	0	0	0	0	0	0	0
DAEWOO	0	0	0	0	0	0	0	0	0	0	0	0
FAW	0	0	0	0	0	0	0	0	0	0	0	0
KRAZ	0	0	0	0	0	0	0	0	0	0	0	0
MAZ MAN	0	0	0	0	0	0	0	0	0	0	0	0
MAZDA	0	0	0	0	0	0	0	0	0	0	0	0
JAC	0	0	0	0	0	0	0	0	0	0	0	0
KENWORTH	0	0	0	0	0	0	0	0	0	0	0	0
IVECO AMT	0	0	0	0	0	0	0	0	0	0	0	0
INTERNATIONAL	0	0	0	0	0	0	0	0	0	0	0	0

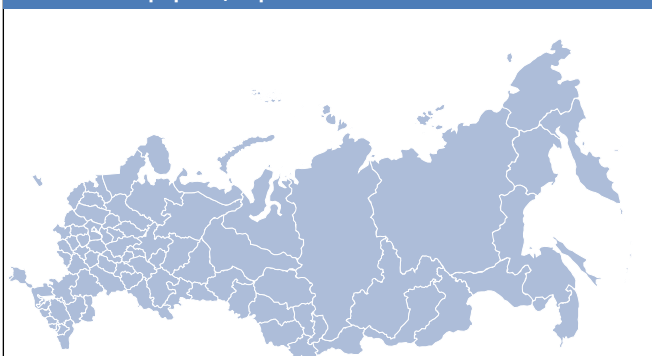
## Марки Топ 30 - хроника последних 12 месяцев

Марка	Фев.	Янв.	Дек.	Ноя.	Окт.	Сен.	Авг.	Июл.	Июн.	Май	Апр.	Мар.
	2021						2020					
	шт.	шт.	шт.	шт.	шт.	шт.	шт.	шт.	шт.	шт.	шт.	шт.
KAMAZ	0	0	0	0	0	0	0	0	0	0	0	0
GAZ	0	0	0	0	0	0	0	0	0	0	0	0
MAZ	0	0	0	0	0	0	0	0	0	0	0	0
VOLVO	0	0	0	0	0	0	0	0	0	0	0	0
SCANIA	0	0	0	0	0	0	0	0	0	0	0	0
MAN	0	0	0	0	0	0	0	0	0	0	0	0
ZIL	0	0	0	0	0	0	0	0	0	0	0	0
ISUZU	0	0	0	0	0	0	0	0	0	0	0	0
URAL	0	0	0	0	0	0	0	0	0	0	0	0
HINO	0	0	0	0	0	0	0	0	0	0	0	0
SHAANXI	0	0	0	0	0	0	0	0	0	0	0	0
MERCEDES	0	0	0	0	0	0	0	0	0	0	0	0
HYUNDAI	0	0	0	0	0	0	0	0	0	0	0	0
DAF	0	0	0	0	0	0	0	0	0	0	0	0
FUSO	0	0	0	0	0	0	0	0	0	0	0	0
HOWO	0	0	0	0	0	0	0	0	0	0	0	0
IVECO	0	0	0	0	0	0	0	0	0	0	0	0
FOTON	0	0	0	0	0	0	0	0	0	0	0	0
NISSAN	0	0	0	0	0	0	0	0	0	0	0	0
FREIGHTLINER	0	0	0	0	0	0	0	0	0	0	0	0
RENAULT	0	0	0	0	0	0	0	0	0	0	0	0
DAEWOO	0	0	0	0	0	0	0	0	0	0	0	0
FAW	0	0	0	0	0	0	0	0	0	0	0	0
KRAZ	0	0	0	0	0	0	0	0	0	0	0	0
MAZ MAN	0	0	0	0	0	0	0	0	0	0	0	0
MAZDA	0	0	0	0	0	0	0	0	0	0	0	0
JAC	0	0	0	0	0	0	0	0	0	0	0	0
KENWORTH	0	0	0	0	0	0	0	0	0	0	0	0
IVECO AMT	0	0	0	0	0	0	0	0	0	0	0	0
INTERNATIONAL	0	0	0	0	0	0	0	0	0	0	0	0

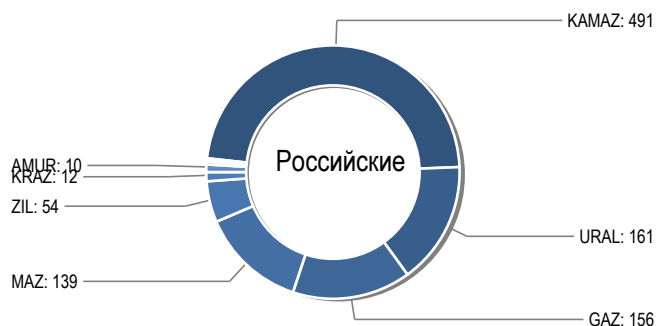


## Уральский федеральный округ

### основная информация региона



<b>Население (на 01.01.2013)</b>	12197,5 тыс. человек
<b>Среднемесячная зарплата</b>	26174,8 руб. на чел
<b>Валовой продукт (в 2011)</b>	6270016,8 млн. руб.
<b>Площадь</b>	1818,5 тыс. км <sup>2</sup>
<b>Плотность</b>	6,7 чел./км <sup>2</sup>



### Сравнения общего рынка по Февраль 2021/2020

	Январь-Февраль 2021		Январь-Февраль 2020		Изменение	
	шт.	%	шт.	%	шт.	%
Российские	0	0	0	0	0	0
Иномарки	0	0	0	0	0	0
Всего	0	0	0	0	0	0

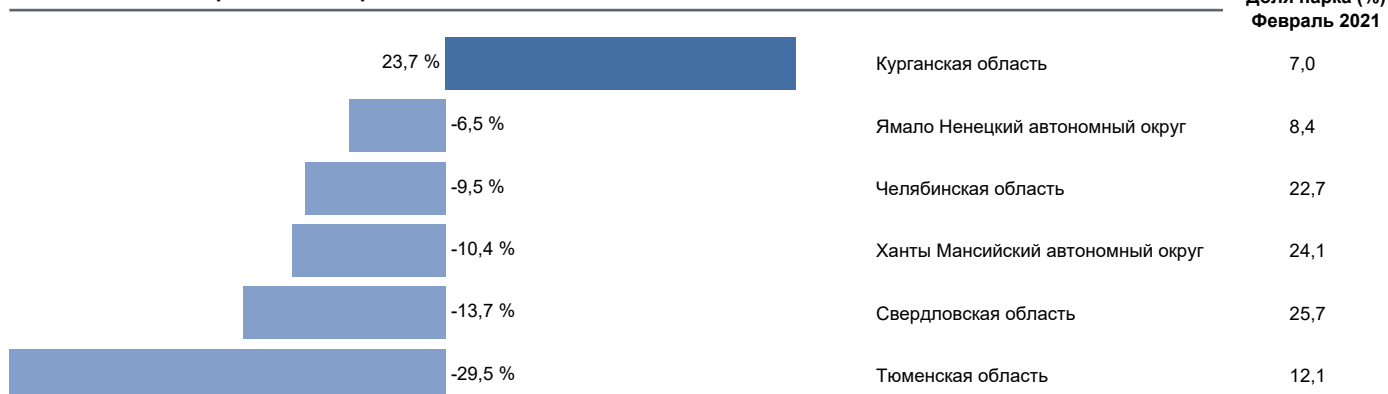
### Сравнения общего рынка за Февраль 2021/2020

	Февраль 2021		Февраль 2020		Изменение	
	шт.	%	шт.	%	шт.	%
Российские	0	0	0	0	0	0
Иномарки	0	0	0	0	0	0
Всего	0	0	0	0	0	0

### Общий рынок - хроника последних 12 месяцев

	Фев.	Янв.	Дек.	Ноя.	Окт.	Сен.	Авг.	Июл.	Июн.	Май	Апр.	Мар.
	2021						2020					
	шт.											
Российские	0	0	0	0	0	0	0	0	0	0	0	0
Иномарки	0	0	0	0	0	0	0	0	0	0	0	0
Всего	0	0	0	0	0	0	0	0	0	0	0	0

### Изменения общего рынка за Февраль 2021/2020



## Марки Топ 30 - сравнение февраль 2021/2020

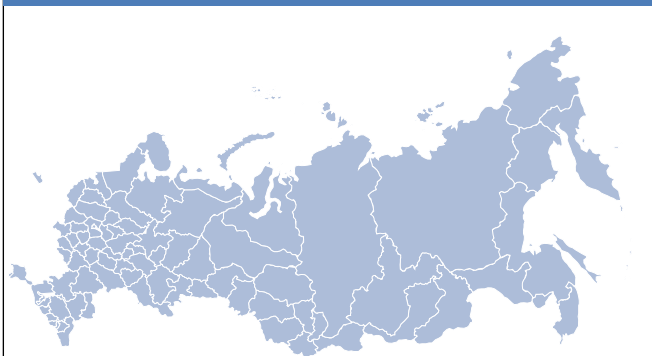
Марка	Февраль		Изменение		Январь - февраль		Изменение		Доля рынка фев.		Парк	
	2021	2020	Фев. 2021/2020		2021	2020	Янв.-фев.2021/2020		2021	2020	Декабрь 2020	
	шт.	шт.	шт.	(%)	шт.	шт.	шт.	(%)	(%)	(%)	шт.	(%)
KAMAZ	0	0	0	0	0	0	0	0	0	0	0	0
URAL	0	0	0	0	0	0	0	0	0	0	0	0
GAZ	0	0	0	0	0	0	0	0	0	0	0	0
MAZ	0	0	0	0	0	0	0	0	0	0	0	0
VOLVO	0	0	0	0	0	0	0	0	0	0	0	0
MAN	0	0	0	0	0	0	0	0	0	0	0	0
SCANIA	0	0	0	0	0	0	0	0	0	0	0	0
ZIL	0	0	0	0	0	0	0	0	0	0	0	0
ISUZU	0	0	0	0	0	0	0	0	0	0	0	0
HYUNDAI	0	0	0	0	0	0	0	0	0	0	0	0
MERCEDES	0	0	0	0	0	0	0	0	0	0	0	0
DAF	0	0	0	0	0	0	0	0	0	0	0	0
SHAANXI	0	0	0	0	0	0	0	0	0	0	0	0
HOWO	0	0	0	0	0	0	0	0	0	0	0	0
FREIGHTLINER	0	0	0	0	0	0	0	0	0	0	0	0
FUSO	0	0	0	0	0	0	0	0	0	0	0	0
RENAULT	0	0	0	0	0	0	0	0	0	0	0	0
IVECO	0	0	0	0	0	0	0	0	0	0	0	0
FOTON	0	0	0	0	0	0	0	0	0	0	0	0
DONGFENG	0	0	0	0	0	0	0	0	0	0	0	0
HINO	0	0	0	0	0	0	0	0	0	0	0	0
KRAZ	0	0	0	0	0	0	0	0	0	0	0	0
MAZ MAN	0	0	0	0	0	0	0	0	0	0	0	0
AMUR	0	0	0	0	0	0	0	0	0	0	0	0
TATRA	0	0	0	0	0	0	0	0	0	0	0	0
FAW	0	0	0	0	0	0	0	0	0	0	0	0
INTERNATIONAL	0	0	0	0	0	0	0	0	0	0	0	0
DAEWOO	0	0	0	0	0	0	0	0	0	0	0	0
IVECO AMT	0	0	0	0	0	0	0	0	0	0	0	0
LANDWIND JIANGLING	0	0	0	0	0	0	0	0	0	0	0	0

## Марки Топ 30 - хроника последних 12 месяцев

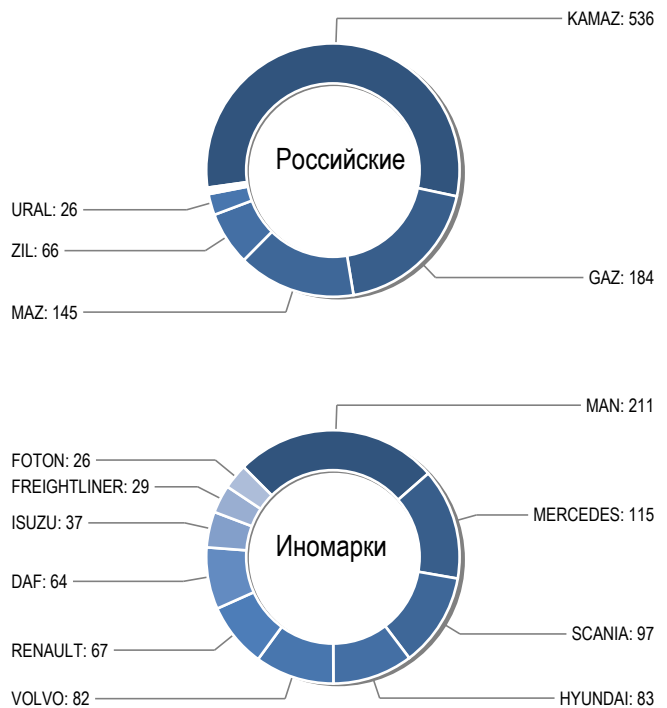
Марка	Фев.	Янв.	Дек.	Ноя.	Окт.	Сен.	Авг.	Июл.	Июн.	Май	Апр.	Мар.
	2021						2020					
	шт.											
KAMAZ	0	0	0	0	0	0	0	0	0	0	0	0
URAL	0	0	0	0	0	0	0	0	0	0	0	0
GAZ	0	0	0	0	0	0	0	0	0	0	0	0
MAZ	0	0	0	0	0	0	0	0	0	0	0	0
VOLVO	0	0	0	0	0	0	0	0	0	0	0	0
MAN	0	0	0	0	0	0	0	0	0	0	0	0
SCANIA	0	0	0	0	0	0	0	0	0	0	0	0
ZIL	0	0	0	0	0	0	0	0	0	0	0	0
ISUZU	0	0	0	0	0	0	0	0	0	0	0	0
HYUNDAI	0	0	0	0	0	0	0	0	0	0	0	0
MERCEDES	0	0	0	0	0	0	0	0	0	0	0	0
DAF	0	0	0	0	0	0	0	0	0	0	0	0
SHAANXI	0	0	0	0	0	0	0	0	0	0	0	0
HOWO	0	0	0	0	0	0	0	0	0	0	0	0
FREIGHTLINER	0	0	0	0	0	0	0	0	0	0	0	0
FUSO	0	0	0	0	0	0	0	0	0	0	0	0
RENAULT	0	0	0	0	0	0	0	0	0	0	0	0
IVECO	0	0	0	0	0	0	0	0	0	0	0	0
FOTON	0	0	0	0	0	0	0	0	0	0	0	0
DONGFENG	0	0	0	0	0	0	0	0	0	0	0	0
HINO	0	0	0	0	0	0	0	0	0	0	0	0
KRAZ	0	0	0	0	0	0	0	0	0	0	0	0
MAZ MAN	0	0	0	0	0	0	0	0	0	0	0	0
AMUR	0	0	0	0	0	0	0	0	0	0	0	0
TATRA	0	0	0	0	0	0	0	0	0	0	0	0
FAW	0	0	0	0	0	0	0	0	0	0	0	0
INTERNATIONAL	0	0	0	0	0	0	0	0	0	0	0	0
DAEWOO	0	0	0	0	0	0	0	0	0	0	0	0
IVECO AMT	0	0	0	0	0	0	0	0	0	0	0	0
LANDWIND JIANGLING - JMC	0	0	0	0	0	0	0	0	0	0	0	0

## Южный федеральный округ

## основная информация региона



Население (на 01.01.2013)	13910,2 тыс. человек
Среднемесячная зарплата	18602,9 руб. на чел
Валовой продукт (в 2011)	2745086,5 млн. руб.
Площадь	420,9 тыс. км <sup>2</sup>
Плотность	33,0 чел./км <sup>2</sup>



## Сравнения общего рынка по Февраль 2021/2020

	Январь-Февраль 2021		Январь-Февраль 2020		Изменение	
	шт.	%	шт.	%	шт.	%
Российские	0	0	0	0	0	0
Иномарки	0	0	0	0	0	0
Всего	0	0	0	0	0	0

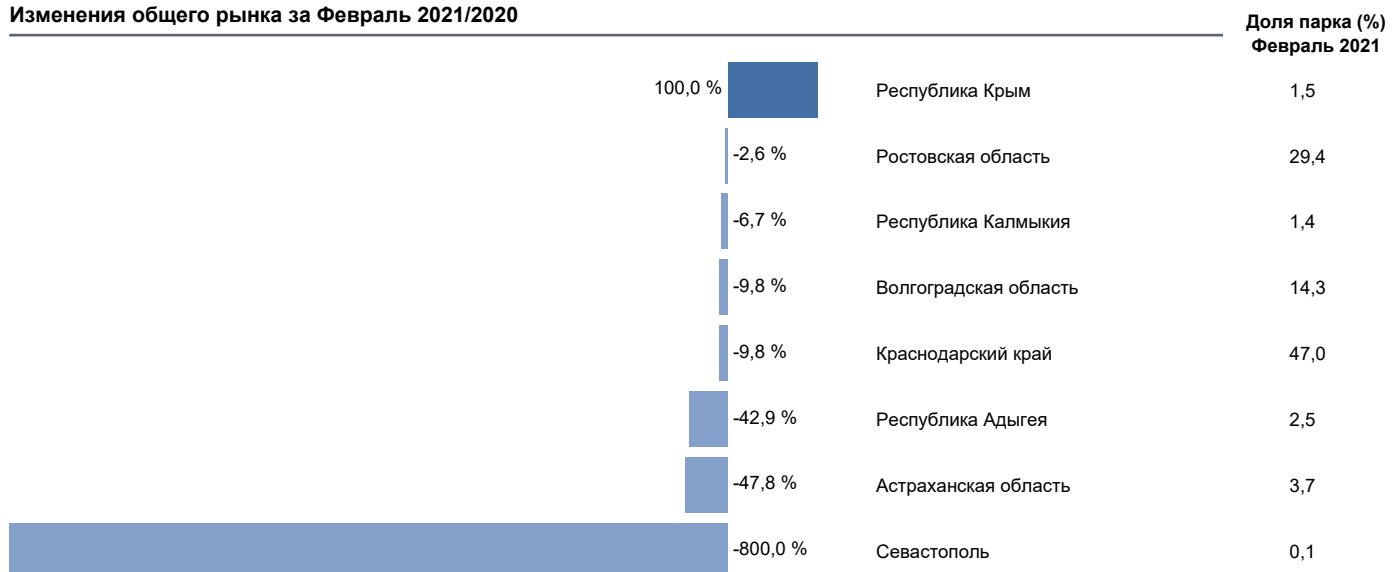
## Сравнения общего рынка за Февраль 2021/2020

	Февраль 2021		Февраль 2020		Изменение	
	шт.	%	шт.	%	шт.	%
Российские	0	0	0	0	0	0
Иномарки	0	0	0	0	0	0
Всего	0	0	0	0	0	0

## Общий рынок - хроника последних 12 месяцев

	Фев.	Янв.	Дек.	Ноя.	Окт.	Сен.	Авг.	Июл.	Июн.	Май	Апр.	Мар.
	2021						2020					
	шт.											
Российские	0	0	0	0	0	0	0	0	0	0	0	0
Иномарки	0	0	0	0	0	0	0	0	0	0	0	0
Всего	0	0	0	0	0	0	0	0	0	0	0	0

## Изменения общего рынка за Февраль 2021/2020



## Марки Топ 30 - сравнение февраль 2021/2020

Марка	Февраль		Изменение		Январь - февраль		Изменение		Доля рынка фев.		Парк	
	2021	2020	Фев. 2021/2020		2021	2020	Янв.-фев.2021/2020		2021	2020	Декабрь 2020	
	шт.	шт.	шт.	(%)	шт.	шт.	шт.	(%)	(%)	(%)	шт.	(%)
KAMAZ	0	0	0	0	0	0	0	0	0	0	0	0
MAN	0	0	0	0	0	0	0	0	0	0	0	0
GAZ	0	0	0	0	0	0	0	0	0	0	0	0
MAZ	0	0	0	0	0	0	0	0	0	0	0	0
MERCEDES	0	0	0	0	0	0	0	0	0	0	0	0
SCANIA	0	0	0	0	0	0	0	0	0	0	0	0
HYUNDAI	0	0	0	0	0	0	0	0	0	0	0	0
VOLVO	0	0	0	0	0	0	0	0	0	0	0	0
RENAULT	0	0	0	0	0	0	0	0	0	0	0	0
ZIL	0	0	0	0	0	0	0	0	0	0	0	0
DAF	0	0	0	0	0	0	0	0	0	0	0	0
ISUZU	0	0	0	0	0	0	0	0	0	0	0	0
FREIGHTLINER	0	0	0	0	0	0	0	0	0	0	0	0
URAL	0	0	0	0	0	0	0	0	0	0	0	0
FOTON	0	0	0	0	0	0	0	0	0	0	0	0
IVECO	0	0	0	0	0	0	0	0	0	0	0	0
FUSO	0	0	0	0	0	0	0	0	0	0	0	0
SHAANXI	0	0	0	0	0	0	0	0	0	0	0	0
HINO	0	0	0	0	0	0	0	0	0	0	0	0
DONGFENG	0	0	0	0	0	0	0	0	0	0	0	0
HOWO	0	0	0	0	0	0	0	0	0	0	0	0
FAW	0	0	0	0	0	0	0	0	0	0	0	0
NISSAN	0	0	0	0	0	0	0	0	0	0	0	0
CAMC	0	0	0	0	0	0	0	0	0	0	0	0
KENWORTH	0	0	0	0	0	0	0	0	0	0	0	0
XU GONG	0	0	0	0	0	0	0	0	0	0	0	0
FORD	0	0	0	0	0	0	0	0	0	0	0	0
INTERNATIONAL	0	0	0	0	0	0	0	0	0	0	0	0
MAZ MAN	0	0	0	0	0	0	0	0	0	0	0	0
DAEWOO	0	0	0	0	0	0	0	0	0	0	0	0

## Марки Топ 30 - хроника последних 12 месяцев

Марка	Фев.	Янв.	Дек.	Ноя.	Окт.	Сен.	Авг.	Июл.	Июн.	Май	Апр.	Мар.
	2021						2020					
	шт.											
KAMAZ	0	0	0	0	0	0	0	0	0	0	0	0
MAN	0	0	0	0	0	0	0	0	0	0	0	0
GAZ	0	0	0	0	0	0	0	0	0	0	0	0
MAZ	0	0	0	0	0	0	0	0	0	0	0	0
MERCEDES	0	0	0	0	0	0	0	0	0	0	0	0
SCANIA	0	0	0	0	0	0	0	0	0	0	0	0
HYUNDAI	0	0	0	0	0	0	0	0	0	0	0	0
VOLVO	0	0	0	0	0	0	0	0	0	0	0	0
RENAULT	0	0	0	0	0	0	0	0	0	0	0	0
ZIL	0	0	0	0	0	0	0	0	0	0	0	0
DAF	0	0	0	0	0	0	0	0	0	0	0	0
ISUZU	0	0	0	0	0	0	0	0	0	0	0	0
FREIGHTLINER	0	0	0	0	0	0	0	0	0	0	0	0
URAL	0	0	0	0	0	0	0	0	0	0	0	0
FOTON	0	0	0	0	0	0	0	0	0	0	0	0
IVECO	0	0	0	0	0	0	0	0	0	0	0	0
FUSO	0	0	0	0	0	0	0	0	0	0	0	0
SHAANXI	0	0	0	0	0	0	0	0	0	0	0	0
HINO	0	0	0	0	0	0	0	0	0	0	0	0
DONGFENG	0	0	0	0	0	0	0	0	0	0	0	0
HOWO	0	0	0	0	0	0	0	0	0	0	0	0
FAW	0	0	0	0	0	0	0	0	0	0	0	0
NISSAN	0	0	0	0	0	0	0	0	0	0	0	0
CAMC	0	0	0	0	0	0	0	0	0	0	0	0
KENWORTH	0	0	0	0	0	0	0	0	0	0	0	0
XU GONG	0	0	0	0	0	0	0	0	0	0	0	0
FORD	0	0	0	0	0	0	0	0	0	0	0	0
INTERNATIONAL	0	0	0	0	0	0	0	0	0	0	0	0
MAZ MAN	0	0	0	0	0	0	0	0	0	0	0	0
DAEWOO	0	0	0	0	0	0	0	0	0	0	0	0

## Общая информация

	AMUR	AVIA	BAW	BEIFANG BENCHI	BZKT	CAMC	DAEWOO	DAF	DONGFENG	FAW	FORD	FOTON	FREIGHTLINER	FUSO	GAZ	GROVE	HINO	HONGYAN	HOWO	HYUNDAI	INTERNATIONAL	ISUZU
Алтайский край							0	0	0					0	0		0		0	0		0
Амурская область										0				0	0		0		0	0		0
Архангельская область								0					0		0							0
Астраханская область								0							0							0
Белгородская область								0			0	0	0	0	0		0			0	0	0
Брянская область						0		0		0	0	0	0	0	0				0	0	0	0
Владимирская область							0	0				0	0	0	0		0		0	0	0	0
Волгоградская область			0					0	0			0	0	0	0		0		0	0		0
Вологодская область					0			0	0		0	0	0		0				0	0		0
Воронежская область			0			0		0	0		0	0	0	0	0		0			0		0
Еврейская автономная область													0	0	0		0					0
Забайкальский край										0					0		0			0		0
Ивановская область	0							0				0	0	0	0				0			0
Иркутская область	0					0	0	0	0			0	0	0	0		0		0	0		0
Кабардино-Балкарская Республика								0					0	0	0				0			0
Калининградская область								0							0					0		0
Калужская область							0	0		0	0	0		0	0					0	0	0
Камчатский край							0	0			0			0	0		0			0	0	0
Карачаево-Черкесская Республика						0		0			0	0			0				0	0	0	0
Кемеровская область	0							0		0				0	0		0	0	0	0	0	0
Кировская область	0							0	0			0		0	0		0			0		0
Костромская область								0	0				0	0	0					0		0
Краснодарский край	0					0	0	0	0	0	0	0	0	0	0	0	0		0	0	0	0
Красноярский край							0	0	0	0		0	0	0	0		0		0	0		0
Курганская область								0	0			0		0	0				0	0		0
Курская область								0				0	0	0	0				0	0	0	0
Ленинградская область								0	0		0	0	0	0	0					0	0	0
Липецкая область								0	0			0	0	0	0				0	0	0	0
Магаданская область														0	0							0
Москва			0				0	0	0	0	0	0		0	0		0		0	0	0	0
Московская область	0		0			0	0	0	0	0	0	0	0	0	0		0	0	0	0	0	0
Мурманская область			0												0					0		0
Ненецкий автономный округ																						0
Нижегородская область								0	0	0	0	0	0	0	0		0			0	0	0
Новгородская область								0				0	0	0	0					0		0
Новосибирская область			0				0	0				0	0	0	0		0		0	0	0	0
Омская область					0			0				0	0	0	0		0		0	0	0	0
Оренбургская область	0		0				0	0				0	0	0	0				0	0		0
Орловская область		0						0		0			0	0	0					0		0
Пензенская область								0				0		0	0							0
Пермский край								0				0	0	0	0		0			0	0	0
Приморский край							0	0		0			0	0	0		0		0	0	0	0
Псковская область								0						0	0					0		0
Республика Адыгея								0				0	0	0	0							0
Республика Алтай													0	0	0							0
Республика Башкортостан	0		0					0	0	0	0	0	0	0	0		0		0	0	0	0
Республика Бурятия					0		0	0		0		0	0	0	0		0			0		0
Республика Дагестан							0	0	0		0	0	0	0	0		0			0		0
Республика Ингушетия								0											0	0		0
Республика Калмыкия															0							0
Республика Карелия								0				0	0	0	0		0		0	0		0
Республика Коми								0							0		0				0	0
Республика Крым						0	0	0				0	0	0	0				0			0
Республика Марий Эл								0			0				0		0			0		0
Республика Мордовия	0		0					0					0	0	0		0	0	0	0		0
Республика Саха (Якутия)						0				0			0	0	0		0		0	0		0
Республика Северная Осетия-Алания								0			0	0	0	0	0		0		0	0		0
Республика Татарстан	0		0					0		0	0	0	0	0	0		0		0	0		0
Республика Тыва						0						0	0	0	0		0			0		0
Республика Хакасия												0	0	0	0		0			0		0
Ростовская область	0			0		0	0	0	0	0	0	0	0	0	0		0		0	0	0	0
Рязанская область								0						0	0				0	0		0
Самарская область								0	0		0	0	0	0	0				0	0	0	0
Санкт-Петербург					0			0		0	0	0	0	0	0		0		0	0		0
Саратовская область								0	0					0	0				0	0		0
Сахалинская область												0		0	0		0			0		0
Свердловская область	0					0	0	0	0	0	0	0	0	0	0		0		0	0	0	0
Севастополь																						0
Смоленская область								0			0	0	0		0					0		0
Ставропольский край								0	0		0	0	0	0	0		0		0	0		0
Тамбовская область						0									0		0			0		0
Тверская область							0	0	0		0	0		0	0					0		0
Томская область			0				0	0	0			0		0	0				0			0
Тульская область			0					0			0	0	0	0	0		0			0		0
Тюменская область								0	0	0		0	0	0	0		0		0	0		0
Удмуртская Республика			0				0	0	0			0		0	0					0		0
Ульяновская область			0					0	0					0	0		0		0	0		0
Хабаровский край							0			0			0	0	0		0		0	0		0
Ханты Мансийский автономный округ	0							0	0			0	0	0	0				0	0		0
Челябинская область							0	0	0			0	0	0	0		0		0	0		0

## Общая информация

	IVECO	IVECO AMT	FAW	MAZ	KATO	GENWORTH	KIA	KRAZ	KUZBASS	LANDWIND	JIANGLING - JMC	LIEBHERR	LOKOMO	MACK	MAGIRUS	MAN	MAZ	MAN	MAZDA	MERCEDES	MZKT	FAZ	ISSAN
Алтайский край																							
Амурская область	0	0		0												0	0		0			0	0
Архангельская область				0				0								0	0		0				
Астраханская область	0			0												0	0		0				
Белгородская область	0			0												0	0		0				
Брянская область	0			0		0				0						0	0	0		0			0
Владимирская область	0			0			0									0	0	0		0			
Волгоградская область	0		0	0		0										0	0	0		0		0	
Вологодская область	0			0												0	0	0		0			
Воронежская область	0			0					0							0	0	0		0			
Еврейская автономная область				0													0		0				0
Забайкальский край	0			0				0								0	0		0				0
Ивановская область	0		0	0												0	0		0			0	
Иркутская область	0	0	0	0	0		0	0								0	0	0	0	0			0
Кабардино-Балкарская Республика	0			0												0	0	0					
Калининградская область	0			0				0								0	0		0				
Калужская область	0		0	0						0						0	0	0		0			
Камчатский край		0		0			0	0									0						
Карачаево-Черкесская Республика	0			0												0	0		0				
Кемеровская область				0				0								0	0	0	0			0	0
Кировская область				0												0	0	0		0			
Костромская область	0			0												0	0	0		0			0
Краснодарский край	0			0		0	0		0			0				0	0	0	0	0	0	0	0
Красноярский край	0	0	0	0		0		0								0	0	0	0	0			0
Курганская область				0				0		0						0	0	0		0			
Курская область	0			0												0	0	0		0			
Ленинградская область	0			0												0	0	0		0			
Липецкая область	0			0				0								0	0	0		0	0		
Магаданская область	0			0				0									0			0		0	
Москва	0		0	0				0	0	0	0					0	0	0		0		0	
Московская область	0	0	0	0				0		0	0					0	0	0		0			0
Мурманская область	0			0												0	0			0	0		
Ненецкий автономный округ				0																0			
Нижегородская область	0			0				0				0				0	0	0		0			
Новгородская область				0												0	0	0		0			
Новосибирская область	0		0	0		0										0	0		0			0	0
Омская область			0	0												0	0			0			
Оренбургская область	0			0												0	0	0		0			
Орловская область	0			0												0	0			0			
Пензенская область	0			0			0			0						0	0			0			
Пермский край	0			0		0		0								0	0	0		0		0	0
Приморский край		0		0												0	0	0	0	0		0	0
Псковская область	0			0				0								0	0			0			
Республика Адыгея				0												0	0			0			
Республика Алтай				0												0	0		0				
Республика Башкортостан	0	0		0								0				0	0	0		0			0
Республика Бурятия				0		0										0	0						0
Республика Дагестан	0			0												0	0			0	0		
Республика Ингушетия	0			0												0	0			0			
Республика Калмыкия				0												0				0			0
Республика Карелия	0			0												0	0			0			
Республика Коми				0				0		0						0	0	0					0
Республика Крым				0												0	0			0			
Республика Марий Эл				0												0	0			0			0
Республика Мордовия	0			0												0	0			0			
Республика Саха (Якутия)	0			0				0								0	0	0	0			0	0
Республика Северная Осетия-Алания				0				0						0		0	0			0			
Республика Татарстан	0			0												0	0	0		0			0
Республика Тыва			0	0		0										0	0			0			0
Республика Хакасия				0				0								0	0	0					0
Ростовская область	0		0	0		0		0	0				0			0	0	0		0			
Рязанская область	0		0	0				0								0	0	0		0			
Самарская область	0	0		0				0								0	0	0		0		0	
Санкт-Петербург	0			0				0								0	0	0		0			0
Саратовская область	0			0				0								0	0	0		0			0
Сахалинская область				0												0	0					0	0
Свердловская область	0	0	0	0				0		0	0					0	0	0		0			0
Севастополь																							
Смоленская область	0			0								0				0	0			0			
Ставропольский край	0			0												0	0	0		0			
Тамбовская область				0				0	0							0	0	0		0			
Тверская область	0			0				0								0	0	0		0			0
Томская область	0			0												0	0	0		0			
Тульская область	0		0	0						0						0	0	0		0			
Тюменская область	0			0		0		0								0	0			0			
Удмуртская Республика				0												0	0			0			0
Ульяновская область				0												0	0	0		0			0
Хабаровский край		0	0	0	0											0	0		0			0	0
Ханты Мансийский автономный округ	0	0		0		0		0								0	0	0		0	0	0	0
Челябинская область	0	0	0	0				0		0						0	0	0		0			0

## Общая информация

	PETERBILT	PRAGA	RENAULT	ROBUR	SAMSUNG	SANY	SCANIA	SHAANXI	SHAZHOU	SISU	STERLING	TATA	TATRA	TEMSA	TONAR	URAL	VOLVO	XU GONG	YUEJIN	ZIL	ZOOMLION
Алтайский край			0			0	0									0	0			0	
Амурская область							0	0								0	0	0		0	0
Архангельская область		0					0	0								0	0				
Астраханская область							0	0								0	0				
Белгородская область			0				0									0	0	0			
Брянская область			0				0	0								0	0				
Владимирская область			0				0	0								0	0				
Волгоградская область	0		0				0	0								0	0	0			
Вологодская область	0		0				0	0								0	0				
Воронежская область			0				0	0					0			0	0		0		
Еврейская автономная область							0	0								0	0				
Забайкальский край							0	0	0							0	0				0
Ивановская область			0				0									0	0				0
Иркутская область			0				0	0		0			0			0	0				0
Кабардино-Балкарская Республика							0	0								0	0				
Калининградская область			0				0							0		0	0				
Калужская область			0				0	0								0	0				0
Камчатский край							0									0	0				
Карачаево-Черкесская Республика			0				0	0								0	0	0			0
Кемеровская область			0				0	0								0	0				0
Кировская область			0				0									0	0				0
Костромская область			0				0	0								0	0	0			0
Краснодарский край	0		0				0	0				0				0	0	0	0	0	0
Красноярский край							0	0		0						0	0	0			0
Курганская область			0				0	0								0	0				0
Курская область			0				0	0					0			0	0				0
Ленинградская область			0				0					0	0			0	0				0
Липецкая область			0				0	0								0	0				0
Магаданская область							0									0	0				
Москва	0		0				0	0				0				0	0	0	0		0
Московская область	0		0				0	0				0			0	0	0		0		0
Мурманская область			0				0									0	0				0
Ненецкий автономный округ																0					
Нижегородская область			0				0	0								0	0				0
Новгородская область			0				0	0								0	0				0
Новосибирская область			0	0			0	0								0	0				0
Омская область			0				0	0								0	0				0
Оренбургская область			0				0	0								0	0				0
Орловская область			0				0									0	0				0
Пензенская область			0				0									0	0				0
Пермский край			0				0					0				0	0				0
Приморский край	0		0				0	0								0	0				0
Псковская область			0				0		0							0	0				0
Республика Адыгея			0				0	0								0	0				0
Республика Алтай							0									0	0		0		0
Республика Башкортостан	0		0				0	0				0	0			0	0				0
Республика Бурятия							0									0	0				0
Республика Дагестан			0				0	0				0				0	0				0
Республика Ингушетия			0				0	0								0	0				0
Республика Калмыкия							0									0	0				0
Республика Карелия							0									0	0				0
Республика Коми							0	0		0		0				0	0				0
Республика Крым							0					0				0	0				0
Республика Марий Эл			0				0									0	0				0
Республика Мордовия			0				0									0	0				0
Республика Саха (Якутия)							0	0				0				0	0				0
Республика Северная Осетия-Алания			0				0	0								0	0				0
Республика Татарстан			0				0	0								0	0				0
Республика Тыва	0						0									0	0				0
Республика Хакасия			0				0	0								0	0				0
Ростовская область			0				0	0								0	0		0		0
Рязанская область			0				0	0								0	0				0
Самарская область			0				0	0								0	0				0
Санкт-Петербург			0				0	0				0	0			0	0		0	0	0
Саратовская область			0				0	0				0				0	0				0
Сахалинская область							0	0								0	0				0
Свердловская область			0				0	0				0				0	0	0			0
Севастополь																0					
Смоленская область			0				0									0	0				0
Ставропольский край			0				0					0				0	0	0	0		0
Тамбовская область			0				0	0								0	0				0
Тверская область							0	0								0	0				0
Томская область							0	0				0				0	0				0
Тульская область			0				0	0								0	0				0
Тюменская область			0				0	0								0	0				0
Удмуртская Республика			0				0			0						0	0				0
Ульяновская область			0				0	0								0	0				0
Хабаровский край					0		0	0								0	0				0
Ханты-Мансийский автономный округ	0		0				0	0				0				0	0				0
Челябинская область			0				0	0								0	0				0