АВТОСТАТ ИНФО
АНАЛИТИКА БАЗЫ ДАННЫХ

РЫНОК НОВЫХ ЛЕГКОВЫХ АВТОМОБИЛЕЙ (РС)

АПРЕЛЬ 2022 г.

ФИНАНСОВАЯ ЧАСТЬ

Ежемесячный отчёт

При поддержке Комитета
по предпринимательству в
автомобильной сфере ТПП РФ

Содержание

Российская Федерация 1

Центральный ФО 3
- Белгородская область 5
- Брянская область 7
- Владимирская область 9
- Воронежская область 11
- Ивановская область 13
- Калужская область 15
- Костромская область 17
- Курская область 19
- Липецкая область 21
- Московская область 23
- Орловская область 25
- Рязанская область 27
- Смоленская область 29
- Тамбовская область 31
- Тверская область 33
- Тульская область 35
- Ярославская область 37
- Москва 39

Дальневосточный ФО 41
- Республика Саха (Якутия) 43
- Камчатский край 45
- Приморский край 47
- Хабаровский край 49
- Амурская область 51
- Магаданская область 53
- Сахалинская область 55
- Еврейская автономная область 57
- Чукотский автономный округ 59

Приволжский ФО 61
- Республика Башкортостан 63
- Республика Марий Эл 65
- Республика Мордовия 67
- Республика Татарстан 69
- Удмуртская Республика 71
- Чувашская Республика 73
- Пермский край 75
- Кировская область 77
- Нижегородская область 79
- Оренбургская область 81
- Пензенская область 83
- Самарская область 85
- Саратовская область 87
- Ульяновская область 89

Северо-Западный ФО 91
- Республика Карелия 93
- Республика Коми 95
- Архангельская область 97
- Ненецкий автономный округ 99
- Вологодская область 101
- Калининградская область 103
- Ленинградская область 105
- Мурманская область 107
- Новгородская область 109
- Псковская область 111
- Санкт-Петербург 113

Северо-Кавказский ФО 115
- Республика Дагестан 117
- Республика Ингушетия 119
- Кабардино-Балкарская Республика 121
- Карачаево-Черкесская Республика 123
- Республика Северная Осетия-Алания 125
- Чеченская Республика 127
- Ставропольский край 129

Сибирский ФО 131
- Республика Алтай 133
- Республика Бурятия 135
- Республика Тыва 137
- Республика Хакасия 139
- Алтайский край 141
- Забайкальский край 143
- Красноярский край 145
- Иркутская область 147
- Кемеровская область 149
- Новосибирская область 151
- Омская область 153
- Томская область 155

Уральский ФО 157
- Курганская область 159
- Свердловская область 161
- Тюменская область 163
- Ханты-Мансийский автономный округ 165
- Ямало-Ненецкий автономный округ 167
- Челябинская область 169

Южный ФО 171
- Республика Адыгея 173
- Республика Калмыкия 175
- Краснодарский край 177
- Астраханская область 179
- Волгоградская область 181
- Ростовская область 183
- Республика Крым 185
- Севастополь 187

Российская Федерация

основная информация региона

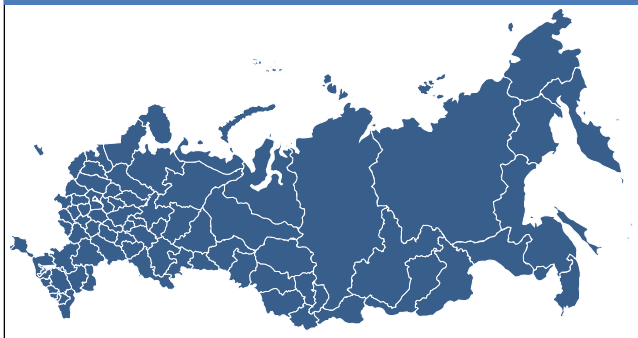

Население (на 01.01.2013)	143347,1 тыс. человек
Среднемесячная зарплата	23058 руб. на чел
Валовой продукт (в 2011)	45265221,6 млн. руб.
Площадь	17098,2 тыс. км²

Распределение продаж по сегментам Апрель 2022

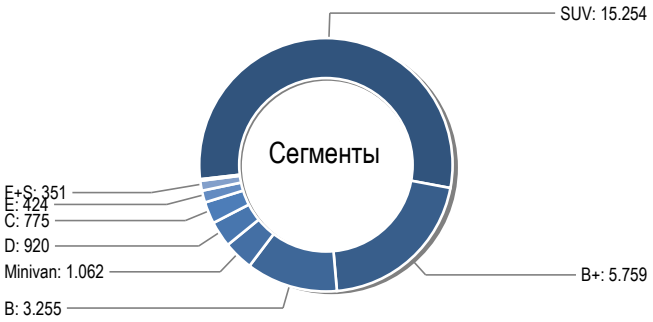

Сравнения средней цены в сегменте за Апрель 2022

	Апрель 2022	Янв. - Апр. 2022	Изменение
	средняя цена в рублях		
F+S	0	0	0
E	0	0	0
D	0	0	0
SUV	0	0	0
C	0	0	0
Minivan	0	0	0
B+	0	0	0
UNSPEC	0	0	0
A	0	0	0
B	0	0	0

Соотношение оборота в сегменте к его продажам

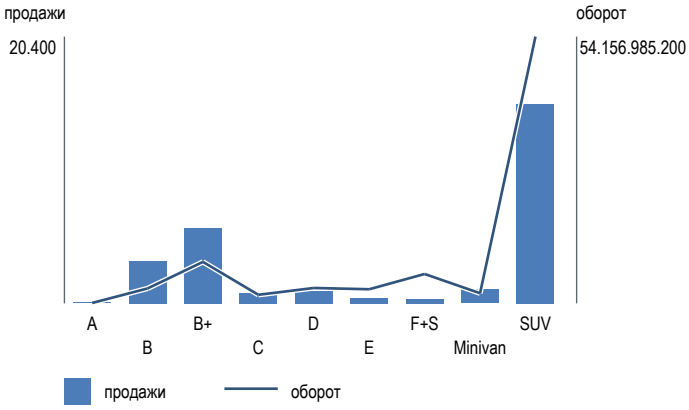

Топ 30 марок: месячный оборот в сегменте

	A	B	B+	C	D	E	F+S	Minivan	SUV
Марка	Апрель 2022 (тысяч руб.)								
MERCEDES	0	0	0	0	0	0	0	0	0
BMW	0	0	0	0	0	0	0	0	0
KIA	0	0	0	0	0	0	0	0	0
HYUNDAI	0	0	0	0	0	0	0	0	0
LADA	0	0	0	0	0	0	0	0	0
TOYOTA	0	0	0	0	0	0	0	0	0
CHERY	0	0	0	0	0	0	0	0	0
RENAULT	0	0	0	0	0	0	0	0	0
AUDI	0	0	0	0	0	0	0	0	0
HAVAL	0	0	0	0	0	0	0	0	0
VOLKSWAGEN	0	0	0	0	0	0	0	0	0
NISSAN	0	0	0	0	0	0	0	0	0
SKODA	0	0	0	0	0	0	0	0	0
MAZDA	0	0	0	0	0	0	0	0	0
MITSUBISHI	0	0	0	0	0	0	0	0	0
GEELY	0	0	0	0	0	0	0	0	0
EXEED	0	0	0	0	0	0	0	0	0
GENESIS	0	0	0	0	0	0	0	0	0
UAZ	0	0	0	0	0	0	0	0	0
PORSCHE	0	0	0	0	0	0	0	0	0
LANDROVER	0	0	0	0	0	0	0	0	0
LEXUS	0	0	0	0	0	0	0	0	0
TESLA	0	0	0	0	0	0	0	0	0
VOLVO	0	0	0	0	0	0	0	0	0
SUBARU	0	0	0	0	0	0	0	0	0
JEEP	0	0	0	0	0	0	0	0	0
CHEVROLET	0	0	0	0	0	0	0	0	0
INFINITI	0	0	0	0	0	0	0	0	0
SUZUKI	0	0	0	0	0	0	0	0	0
ROLLS ROYCE	0	0	0	0	0	0	0	0	0

Месячный оборот в сегменте

	Янв.	Фев.	Мар.	Апр.	Май	Июн.	Июл.	Авг.	Сен.	Окт.	Ноя.	Дек.	Всего
							2022						
Сегмент	тысяч руб.												
SUV	0	0	0	0	0	0	0	0	0	0	0	0	**0**
B+	0	0	0	0	0	0	0	0	0	0	0	0	**0**
F+S	0	0	0	0	0	0	0	0	0	0	0	0	**0**
D	0	0	0	0	0	0	0	0	0	0	0	0	**0**
E	0	0	0	0	0	0	0	0	0	0	0	0	**0**
C	0	0	0	0	0	0	0	0	0	0	0	0	**0**
Minivan	0	0	0	0	0	0	0	0	0	0	0	0	**0**
A	0	0	0	0	0	0	0	0	0	0	0	0	**0**
B	0	0	0	0	0	0	0	0	0	0	0	0	**0**
UNSPEC	0	0	0	0	0	0	0	0	0	0	0	0	**0**

Топ 40 моделей по обороту

			Апрель 2022			Янв. - Апр. 2022	
Марка	Модель	Сегмент	Сред. цена	Кол-во	Оборот	Кол-во	Оборот ↓
0	0	0	0	0	0	0	**0**
0	0	0	0	0	0	0	**0**
0	0	0	0	0	0	0	**0**
0	0	0	0	0	0	0	**0**
0	0	0	0	0	0	0	**0**
0	0	0	0	0	0	0	**0**
0	0	0	0	0	0	0	**0**
0	0	0	0	0	0	0	**0**
0	0	0	0	0	0	0	**0**
0	0	0	0	0	0	0	**0**
0	0	0	0	0	0	0	**0**
0	0	0	0	0	0	0	**0**
0	0	0	0	0	0	0	**0**
0	0	0	0	0	0	0	**0**
0	0	0	0	0	0	0	**0**
0	0	0	0	0	0	0	**0**
0	0	0	0	0	0	0	**0**
0	0	0	0	0	0	0	**0**
0	0	0	0	0	0	0	**0**
0	0	0	0	0	0	0	**0**
0	0	0	0	0	0	0	**0**
0	0	0	0	0	0	0	**0**
0	0	0	0	0	0	0	**0**
0	0	0	0	0	0	0	**0**
0	0	0	0	0	0	0	**0**
0	0	0	0	0	0	0	**0**
0	0	0	0	0	0	0	**0**
0	0	0	0	0	0	0	**0**
0	0	0	0	0	0	0	**0**
0	0	0	0	0	0	0	**0**
0	0	0	0	0	0	0	**0**
0	0	0	0	0	0	0	**0**
0	0	0	0	0	0	0	**0**
0	0	0	0	0	0	0	**0**
0	0	0	0	0	0	0	**0**
0	0	0	0	0	0	0	**0**
0	0	0	0	0	0	0	**0**
0	0	0	0	0	0	0	**0**
0	0	0	0	0	0	0	**0**
0	0	0	0	0	0	0	**0**
0	0	0	0	0	0	0	**0**
0	0	0	0	0	0	0	**0**
0	0	0	0	0	0	0	**0**
0	0	0	0	0	0	0	**0**

Центральный федеральный округ

основная информация региона

Население (на 01.01.2013)	38678,9 тыс. человек
Среднемесячная зарплата	29721 руб. на чел
Валовой продукт (в 2011)	16170448,5 млн. руб.
Площадь	650,2 тыс. км²

Распределение продаж по сегментам Апрель 2022

Сравнения средней цены в сегменте за Апрель 2022

	Апрель 2022	Янв. - Апр. 2022	Изменение
	средняя цена в рублях		
F+S	0	0	0
E	0	0	0
SUV	0	0	0
D	0	0	0
C	0	0	0
Minivan	0	0	0
B+	0	0	0
A	0	0	0
B	0	0	0

Соотношение оборота в сегменте к его продажам

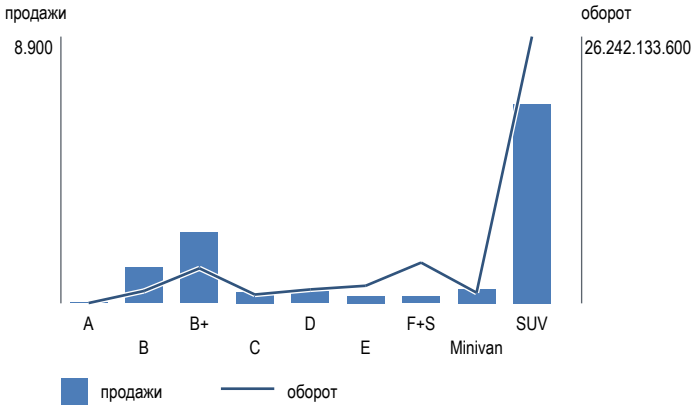

Топ 30 марок: месячный оборот в сегменте

	A	B	B+	C	D	E	F+S	Minivan	SUV
Марка	Апрель 2022 (тысяч руб.)								
MERCEDES	0	0	0	0	0	0	0	0	0
BMW	0	0	0	0	0	0	0	0	0
KIA	0	0	0	0	0	0	0	0	0
HYUNDAI	0	0	0	0	0	0	0	0	0
LADA	0	0	0	0	0	0	0	0	0
AUDI	0	0	0	0	0	0	0	0	0
CHERY	0	0	0	0	0	0	0	0	0
TOYOTA	0	0	0	0	0	0	0	0	0
HAVAL	0	0	0	0	0	0	0	0	0
RENAULT	0	0	0	0	0	0	0	0	0
SKODA	0	0	0	0	0	0	0	0	0
VOLKSWAGEN	0	0	0	0	0	0	0	0	0
NISSAN	0	0	0	0	0	0	0	0	0
MAZDA	0	0	0	0	0	0	0	0	0
EXEED	0	0	0	0	0	0	0	0	0
GEELY	0	0	0	0	0	0	0	0	0
MITSUBISHI	0	0	0	0	0	0	0	0	0
GENESIS	0	0	0	0	0	0	0	0	0
PORSCHE	0	0	0	0	0	0	0	0	0
LANDROVER	0	0	0	0	0	0	0	0	0
VOLVO	0	0	0	0	0	0	0	0	0
UAZ	0	0	0	0	0	0	0	0	0
TESLA	0	0	0	0	0	0	0	0	0
LEXUS	0	0	0	0	0	0	0	0	0
JEEP	0	0	0	0	0	0	0	0	0
INFINITI	0	0	0	0	0	0	0	0	0
SUBARU	0	0	0	0	0	0	0	0	0
CHEVROLET	0	0	0	0	0	0	0	0	0
ROLLS ROYCE	0	0	0	0	0	0	0	0	0
FERRARI	0	0	0	0	0	0	0	0	0

Месячный оборот в сегменте

	Янв.	Фев.	Мар.	Апр.	Май	Июн.	Июл.	Авг.	Сен.	Окт.	Ноя.	Дек.	Всего
							2022						
Сегмент	тысяч руб.												
E	0	0	0	0	0	0	0	0	0	0	0	0	**0**
SUV	0	0	0	0	0	0	0	0	0	0	0	0	**0**
F+S	0	0	0	0	0	0	0	0	0	0	0	0	**0**
C	0	0	0	0	0	0	0	0	0	0	0	0	**0**
B+	0	0	0	0	0	0	0	0	0	0	0	0	**0**
Minivan	0	0	0	0	0	0	0	0	0	0	0	0	**0**
D	0	0	0	0	0	0	0	0	0	0	0	0	**0**
A	0	0	0	0	0	0	0	0	0	0	0	0	**0**
B	0	0	0	0	0	0	0	0	0	0	0	0	**0**

Топ 40 моделей по обороту

			Апрель 2022			Янв. - Апр. 2022	
Марка	Модель	Сегмент	Сред. цена	Кол-во	Оборот	Кол-во	Оборот ↓
0	0	0	0	0	0	0	**0**
0	0	0	0	0	0	0	**0**
0	0	0	0	0	0	0	**0**
0	0	0	0	0	0	0	**0**
0	0	0	0	0	0	0	**0**
0	0	0	0	0	0	0	**0**
0	0	0	0	0	0	0	**0**
0	0	0	0	0	0	0	**0**
0	0	0	0	0	0	0	**0**
0	0	0	0	0	0	0	**0**
0	0	0	0	0	0	0	**0**
0	0	0	0	0	0	0	**0**
0	0	0	0	0	0	0	**0**
0	0	0	0	0	0	0	**0**
0	0	0	0	0	0	0	**0**
0	0	0	0	0	0	0	**0**
0	0	0	0	0	0	0	**0**
0	0	0	0	0	0	0	**0**
0	0	0	0	0	0	0	**0**
0	0	0	0	0	0	0	**0**
0	0	0	0	0	0	0	**0**
0	0	0	0	0	0	0	**0**
0	0	0	0	0	0	0	**0**
0	0	0	0	0	0	0	**0**
0	0	0	0	0	0	0	**0**
0	0	0	0	0	0	0	**0**
0	0	0	0	0	0	0	**0**
0	0	0	0	0	0	0	**0**
0	0	0	0	0	0	0	**0**
0	0	0	0	0	0	0	**0**
0	0	0	0	0	0	0	**0**
0	0	0	0	0	0	0	**0**
0	0	0	0	0	0	0	**0**
0	0	0	0	0	0	0	**0**
0	0	0	0	0	0	0	**0**
0	0	0	0	0	0	0	**0**
0	0	0	0	0	0	0	**0**
0	0	0	0	0	0	0	**0**
0	0	0	0	0	0	0	**0**
0	0	0	0	0	0	0	**0**
0	0	0	0	0	0	0	**0**

Дальневосточный федеральный округ

основная информация региона

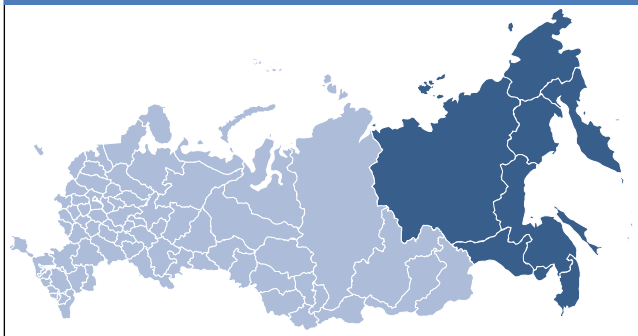

Население (на 01.01.2013)	6251,5 тыс. человек
Среднемесячная зарплата	25325,9 руб. на чел
Валовой продукт (в 2011)	2520793,5 млн. руб.
Площадь	6169,3 тыс. км²

Распределение продаж по сегментам Апрель 2022

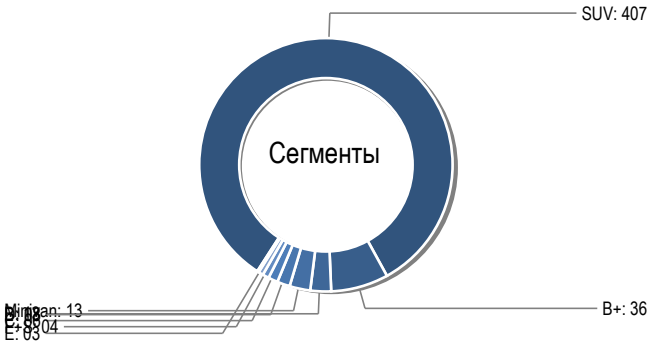

Сравнения средней цены в сегменте за Апрель 2022

	Апрель 2022	Янв. - Апр. 2022	Изменение
	средняя цена в рублях		
F+S	0	0	0
E	0	0	0
SUV	0	0	0
D	0	0	0
C	0	0	0
Minivan	0	0	0
B+	0	0	0
A	0	0	0
B	0	0	0

Соотношение оборота в сегменте к его продажам

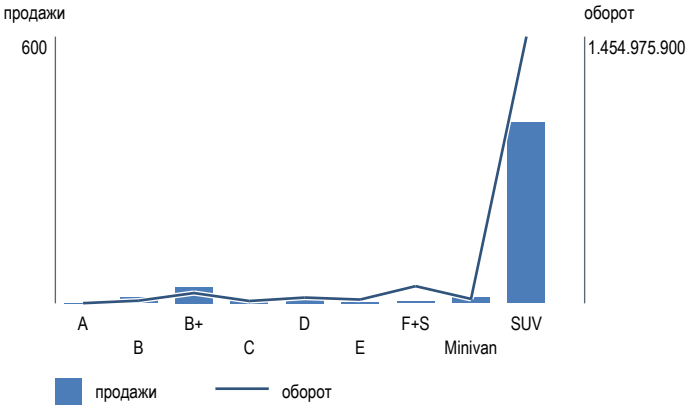

Топ 30 марок: месячный оборот в сегменте

	A	B	B+	C	D	E	F+S	Minivan	SUV
Марка	Апрель 2022 (тысяч руб.)								
MERCEDES	0	0	0	0	0	0	0	0	0
TOYOTA	0	0	0	0	0	0	0	0	0
UAZ	0	0	0	0	0	0	0	0	0
HYUNDAI	0	0	0	0	0	0	0	0	0
NISSAN	0	0	0	0	0	0	0	0	0
KIA	0	0	0	0	0	0	0	0	0
LADA	0	0	0	0	0	0	0	0	0
LEXUS	0	0	0	0	0	0	0	0	0
AUDI	0	0	0	0	0	0	0	0	0
HAVAL	0	0	0	0	0	0	0	0	0
VOLKSWAGEN	0	0	0	0	0	0	0	0	0
EXEED	0	0	0	0	0	0	0	0	0
BMW	0	0	0	0	0	0	0	0	0
MITSUBISHI	0	0	0	0	0	0	0	0	0
CHERY	0	0	0	0	0	0	0	0	0
RENAULT	0	0	0	0	0	0	0	0	0
MAZDA	0	0	0	0	0	0	0	0	0
INFINITI	0	0	0	0	0	0	0	0	0
CHEVROLET	0	0	0	0	0	0	0	0	0
HONDA	0	0	0	0	0	0	0	0	0
SKODA	0	0	0	0	0	0	0	0	0
ISUZU	0	0	0	0	0	0	0	0	0
SUBARU	0	0	0	0	0	0	0	0	0
GENESIS	0	0	0	0	0	0	0	0	0
SUZUKI	0	0	0	0	0	0	0	0	0
JEEP	0	0	0	0	0	0	0	0	0
GEELY	0	0	0	0	0	0	0	0	0
LANDROVER	0	0	0	0	0	0	0	0	0
PEUGEOT	0	0	0	0	0	0	0	0	0
DAIHATSU	0	0	0	0	0	0	0	0	0

Месячный оборот в сегменте

	Янв.	Фев.	Мар.	Апр.	Май	Июн.	Июл.	Авг.	Сен.	Окт.	Ноя.	Дек.	Всего
							2022						
Сегмент	тысяч руб.												
SUV	0	0	0	0	0	0	0	0	0	0	0	0	**0**
D	0	0	0	0	0	0	0	0	0	0	0	0	**0**
B+	0	0	0	0	0	0	0	0	0	0	0	0	**0**
C	0	0	0	0	0	0	0	0	0	0	0	0	**0**
B	0	0	0	0	0	0	0	0	0	0	0	0	**0**
A	0	0	0	0	0	0	0	0	0	0	0	0	**0**
E	0	0	0	0	0	0	0	0	0	0	0	0	**0**
Minivan	0	0	0	0	0	0	0	0	0	0	0	0	**0**
F+S	0	0	0	0	0	0	0	0	0	0	0	0	**0**

Топ 40 моделей по обороту

			Апрель 2022			Янв. - Апр. 2022	
Марка	Модель	Сегмент	Сред. цена	Кол-во	Оборот	Кол-во	Оборот ↓
0	0	0	0	0	0	0	**0**
0	0	0	0	0	0	0	**0**
0	0	0	0	0	0	0	**0**
0	0	0	0	0	0	0	**0**
0	0	0	0	0	0	0	**0**
0	0	0	0	0	0	0	**0**
0	0	0	0	0	0	0	**0**
0	0	0	0	0	0	0	**0**
0	0	0	0	0	0	0	**0**
0	0	0	0	0	0	0	**0**
0	0	0	0	0	0	0	**0**
0	0	0	0	0	0	0	**0**
0	0	0	0	0	0	0	**0**
0	0	0	0	0	0	0	**0**
0	0	0	0	0	0	0	**0**
0	0	0	0	0	0	0	**0**
0	0	0	0	0	0	0	**0**
0	0	0	0	0	0	0	**0**
0	0	0	0	0	0	0	**0**
0	0	0	0	0	0	0	**0**
0	0	0	0	0	0	0	**0**
0	0	0	0	0	0	0	**0**
0	0	0	0	0	0	0	**0**
0	0	0	0	0	0	0	**0**
0	0	0	0	0	0	0	**0**
0	0	0	0	0	0	0	**0**
0	0	0	0	0	0	0	**0**
0	0	0	0	0	0	0	**0**
0	0	0	0	0	0	0	**0**
0	0	0	0	0	0	0	**0**
0	0	0	0	0	0	0	**0**
0	0	0	0	0	0	0	**0**
0	0	0	0	0	0	0	**0**
0	0	0	0	0	0	0	**0**
0	0	0	0	0	0	0	**0**
0	0	0	0	0	0	0	**0**
0	0	0	0	0	0	0	**0**
0	0	0	0	0	0	0	**0**
0	0	0	0	0	0	0	**0**
0	0	0	0	0	0	0	**0**

Приволжский федеральный округ

основная информация региона

Население (на 01.01.2013)	29772,2 тыс. человек
Среднемесячная зарплата	19596,8 руб. на чел
Валовой продукт (в 2011)	6987511,5 млн. руб.
Площадь	1037 тыс. км²

Распределение продаж по сегментам Апрель 2022

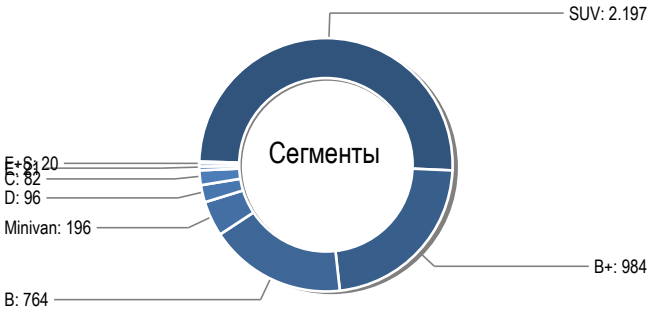

Сравнения средней цены в сегменте за Апрель 2022

	Апрель 2022	Янв. - Апр. 2022	Изменение
	средняя цена в рублях		
F+S	0	0	0
E	0	0	0
D	0	0	0
SUV	0	0	0
C	0	0	0
B+	0	0	0
Minivan	0	0	0
A	0	0	0
UNSPEC	0	0	0
B	0	0	0

Соотношение оборота в сегменте к его продажам

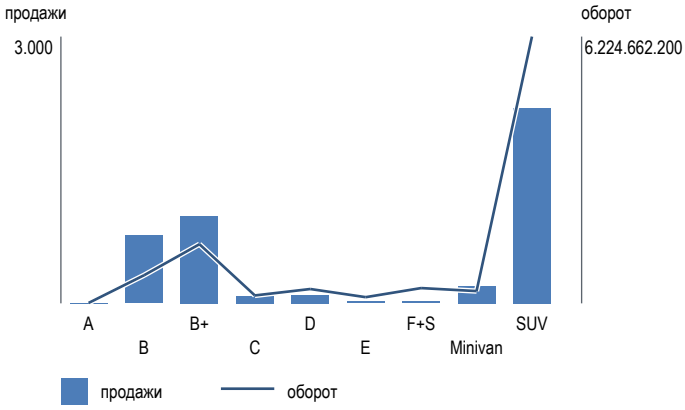

Топ 30 марок: месячный оборот в сегменте

	A	B	B+	C	D	E	F+S	Minivan	SUV
Марка					**Апрель 2022 (тысяч руб.)**				
LADA	0	0	0	0	0	0	0	0	0
HYUNDAI	0	0	0	0	0	0	0	0	0
KIA	0	0	0	0	0	0	0	0	0
MERCEDES	0	0	0	0	0	0	0	0	0
TOYOTA	0	0	0	0	0	0	0	0	0
RENAULT	0	0	0	0	0	0	0	0	0
CHERY	0	0	0	0	0	0	0	0	0
BMW	0	0	0	0	0	0	0	0	0
HAVAL	0	0	0	0	0	0	0	0	0
NISSAN	0	0	0	0	0	0	0	0	0
MAZDA	0	0	0	0	0	0	0	0	0
AUDI	0	0	0	0	0	0	0	0	0
VOLKSWAGEN	0	0	0	0	0	0	0	0	0
SKODA	0	0	0	0	0	0	0	0	0
MITSUBISHI	0	0	0	0	0	0	0	0	0
GEELY	0	0	0	0	0	0	0	0	0
EXEED	0	0	0	0	0	0	0	0	0
UAZ	0	0	0	0	0	0	0	0	0
LEXUS	0	0	0	0	0	0	0	0	0
PORSCHE	0	0	0	0	0	0	0	0	0
TESLA	0	0	0	0	0	0	0	0	0
SUBARU	0	0	0	0	0	0	0	0	0
JEEP	0	0	0	0	0	0	0	0	0
VOLVO	0	0	0	0	0	0	0	0	0
LANDROVER	0	0	0	0	0	0	0	0	0
FERRARI	0	0	0	0	0	0	0	0	0
ROLLS ROYCE	0	0	0	0	0	0	0	0	0
GENESIS	0	0	0	0	0	0	0	0	0
SUZUKI	0	0	0	0	0	0	0	0	0
CHANGAN	0	0	0	0	0	0	0	0	0

Месячный оборот в сегменте

	Янв.	Фев.	Мар.	Апр.	Май	Июн.	Июл.	Авг.	Сен.	Окт.	Ноя.	Дек.	Всего
							2022						
Сегмент	тысяч руб.												
SUV	0	0	0	0	0	0	0	0	0	0	0	0	**0**
B+	0	0	0	0	0	0	0	0	0	0	0	0	**0**
F+S	0	0	0	0	0	0	0	0	0	0	0	0	**0**
D	0	0	0	0	0	0	0	0	0	0	0	0	**0**
E	0	0	0	0	0	0	0	0	0	0	0	0	**0**
C	0	0	0	0	0	0	0	0	0	0	0	0	**0**
Minivan	0	0	0	0	0	0	0	0	0	0	0	0	**0**
A	0	0	0	0	0	0	0	0	0	0	0	0	**0**
B	0	0	0	0	0	0	0	0	0	0	0	0	**0**
UNSPEC	0	0	0	0	0	0	0	0	0	0	0	0	**0**

Топ 40 моделей по обороту

			Апрель 2022			Янв. - Апр. 2022	
Марка	Модель	Сегмент	Сред. цена	Кол-во	Оборот	Кол-во	Оборот ↓
0	0	0	0	0	0	0	**0**
0	0	0	0	0	0	0	**0**
0	0	0	0	0	0	0	**0**
0	0	0	0	0	0	0	**0**
0	0	0	0	0	0	0	**0**
0	0	0	0	0	0	0	**0**
0	0	0	0	0	0	0	**0**
0	0	0	0	0	0	0	**0**
0	0	0	0	0	0	0	**0**
0	0	0	0	0	0	0	**0**
0	0	0	0	0	0	0	**0**
0	0	0	0	0	0	0	**0**
0	0	0	0	0	0	0	**0**
0	0	0	0	0	0	0	**0**
0	0	0	0	0	0	0	**0**
0	0	0	0	0	0	0	**0**
0	0	0	0	0	0	0	**0**
0	0	0	0	0	0	0	**0**
0	0	0	0	0	0	0	**0**
0	0	0	0	0	0	0	**0**
0	0	0	0	0	0	0	**0**
0	0	0	0	0	0	0	**0**
0	0	0	0	0	0	0	**0**
0	0	0	0	0	0	0	**0**
0	0	0	0	0	0	0	**0**
0	0	0	0	0	0	0	**0**
0	0	0	0	0	0	0	**0**
0	0	0	0	0	0	0	**0**
0	0	0	0	0	0	0	**0**
0	0	0	0	0	0	0	**0**
0	0	0	0	0	0	0	**0**
0	0	0	0	0	0	0	**0**
0	0	0	0	0	0	0	**0**
0	0	0	0	0	0	0	**0**
0	0	0	0	0	0	0	**0**
0	0	0	0	0	0	0	**0**
0	0	0	0	0	0	0	**0**
0	0	0	0	0	0	0	**0**
0	0	0	0	0	0	0	**0**

Северо-Западный федеральный округ

основная информация региона

Население (на 01.01.2013)	13717,8 тыс. человек
Среднемесячная зарплата	23403,1 руб. на чел
Валовой продукт (в 2011)	4710926,6 млн. руб.
Площадь	1687 тыс. км²

Распределение продаж по сегментам Апрель 2022

Сравнения средней цены в сегменте за Апрель 2022

	Апрель 2022	Янв. - Апр. 2022	Изменение
	средняя цена в рублях		
F+S	0	0	0
E	0	0	0
D	0	0	0
SUV	0	0	0
C	0	0	0
Minivan	0	0	0
UNSPEC	0	0	0
B+	0	0	0
A	0	0	0
B	0	0	0

Соотношение оборота в сегменте к его продажам

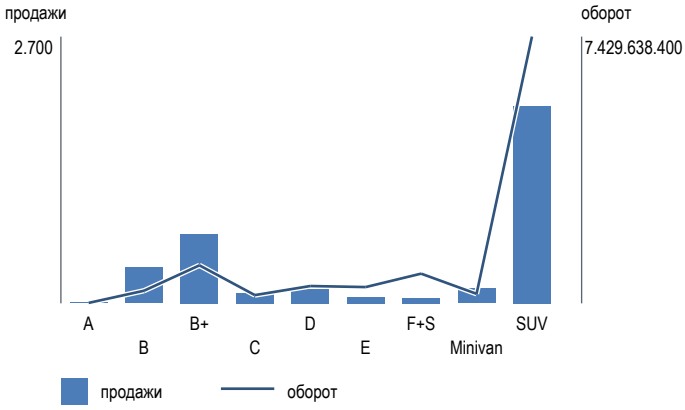

Топ 30 марок: месячный оборот в сегменте

	A	B	B+	C	D	E	F+S	Minivan	SUV
Марка	Апрель 2022 (тысяч руб.)								
BMW	0	0	0	0	0	0	0	0	0
MERCEDES	0	0	0	0	0	0	0	0	0
KIA	0	0	0	0	0	0	0	0	0
HYUNDAI	0	0	0	0	0	0	0	0	0
LADA	0	0	0	0	0	0	0	0	0
RENAULT	0	0	0	0	0	0	0	0	0
AUDI	0	0	0	0	0	0	0	0	0
VOLKSWAGEN	0	0	0	0	0	0	0	0	0
CHERY	0	0	0	0	0	0	0	0	0
HAVAL	0	0	0	0	0	0	0	0	0
TOYOTA	0	0	0	0	0	0	0	0	0
GENESIS	0	0	0	0	0	0	0	0	0
MAZDA	0	0	0	0	0	0	0	0	0
NISSAN	0	0	0	0	0	0	0	0	0
SKODA	0	0	0	0	0	0	0	0	0
PORSCHE	0	0	0	0	0	0	0	0	0
GEELY	0	0	0	0	0	0	0	0	0
EXEED	0	0	0	0	0	0	0	0	0
MITSUBISHI	0	0	0	0	0	0	0	0	0
LANDROVER	0	0	0	0	0	0	0	0	0
SUBARU	0	0	0	0	0	0	0	0	0
VOLVO	0	0	0	0	0	0	0	0	0
TESLA	0	0	0	0	0	0	0	0	0
UAZ	0	0	0	0	0	0	0	0	0
DODGE	0	0	0	0	0	0	0	0	0
SUZUKI	0	0	0	0	0	0	0	0	0
INFINITI	0	0	0	0	0	0	0	0	0
JEEP	0	0	0	0	0	0	0	0	0
ROLLS ROYCE	0	0	0	0	0	0	0	0	0
CADILLAC	0	0	0	0	0	0	0	0	0

Месячный оборот в сегменте

	Янв.	Фев.	Мар.	Апр.	Май	Июн.	Июл.	Авг.	Сен.	Окт.	Ноя.	Дек.	Всего
							2022						
Сегмент	тысяч руб.												
E	0	0	0	0	0	0	0	0	0	0	0	0	**0**
SUV	0	0	0	0	0	0	0	0	0	0	0	0	**0**
C	0	0	0	0	0	0	0	0	0	0	0	0	**0**
B+	0	0	0	0	0	0	0	0	0	0	0	0	**0**
Minivan	0	0	0	0	0	0	0	0	0	0	0	0	**0**
B	0	0	0	0	0	0	0	0	0	0	0	0	**0**
D	0	0	0	0	0	0	0	0	0	0	0	0	**0**
F+S	0	0	0	0	0	0	0	0	0	0	0	0	**0**
A	0	0	0	0	0	0	0	0	0	0	0	0	**0**
UNSPEC	0	0	0	0	0	0	0	0	0	0	0	0	**0**

Топ 40 моделей по обороту

			Апрель 2022			Янв. - Апр. 2022	
Марка	Модель	Сегмент	Сред. цена	Кол-во	Оборот	Кол-во	Оборот ↓
0	0	0	0	0	0	0	**0**
0	0	0	0	0	0	0	**0**
0	0	0	0	0	0	0	**0**
0	0	0	0	0	0	0	**0**
0	0	0	0	0	0	0	**0**
0	0	0	0	0	0	0	**0**
0	0	0	0	0	0	0	**0**
0	0	0	0	0	0	0	**0**
0	0	0	0	0	0	0	**0**
0	0	0	0	0	0	0	**0**
0	0	0	0	0	0	0	**0**
0	0	0	0	0	0	0	**0**
0	0	0	0	0	0	0	**0**
0	0	0	0	0	0	0	**0**
0	0	0	0	0	0	0	**0**
0	0	0	0	0	0	0	**0**
0	0	0	0	0	0	0	**0**
0	0	0	0	0	0	0	**0**
0	0	0	0	0	0	0	**0**
0	0	0	0	0	0	0	**0**
0	0	0	0	0	0	0	**0**
0	0	0	0	0	0	0	**0**
0	0	0	0	0	0	0	**0**
0	0	0	0	0	0	0	**0**
0	0	0	0	0	0	0	**0**
0	0	0	0	0	0	0	**0**
0	0	0	0	0	0	0	**0**
0	0	0	0	0	0	0	**0**
0	0	0	0	0	0	0	**0**
0	0	0	0	0	0	0	**0**
0	0	0	0	0	0	0	**0**
0	0	0	0	0	0	0	**0**
0	0	0	0	0	0	0	**0**
0	0	0	0	0	0	0	**0**
0	0	0	0	0	0	0	**0**
0	0	0	0	0	0	0	**0**
0	0	0	0	0	0	0	**0**
0	0	0	0	0	0	0	**0**
0	0	0	0	0	0	0	**0**

Северо-Кавказский федеральный округ

основная информация региона

Население (на 01.01.2013)	9540,8 тыс. человек
Среднемесячная зарплата	17076,2 руб. на чел
Валовой продукт (в 2011)	1064842,8 млн. руб.
Площадь	170,4 тыс. км²

Распределение продаж по сегментам Апрель 2022

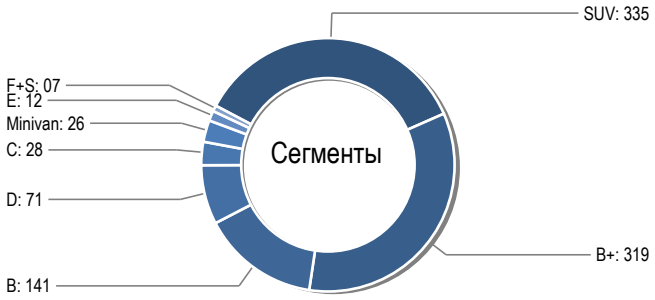

Сравнения средней цены в сегменте за Апрель 2022

	Апрель 2022	Янв. - Апр. 2022	Изменение
	средняя цена в рублях		
F+S	0	0	0
E	0	0	0
D	0	0	0
SUV	0	0	0
C	0	0	0
Minivan	0	0	0
B+	0	0	0
A	0	0	0
B	0	0	0

Соотношение оборота в сегменте к его продажам

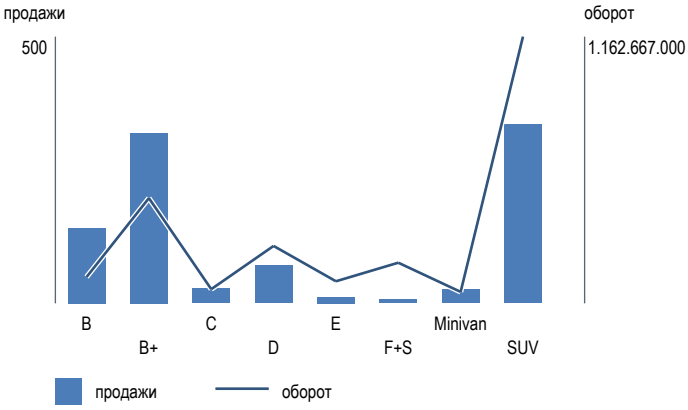

Топ 30 марок: месячный оборот в сегменте

	B	B+	C	D	E	F+S	Minivan	SUV
Марка				**Апрель 2022 (тысяч руб.)**				
MERCEDES	0	0	0	0	0	0	0	0
LADA	0	0	0	0	0	0	0	0
HYUNDAI	0	0	0	0	0	0	0	0
KIA	0	0	0	0	0	0	0	0
TOYOTA	0	0	0	0	0	0	0	0
BMW	0	0	0	0	0	0	0	0
CHERY	0	0	0	0	0	0	0	0
RENAULT	0	0	0	0	0	0	0	0
HAVAL	0	0	0	0	0	0	0	0
AUDI	0	0	0	0	0	0	0	0
VOLKSWAGEN	0	0	0	0	0	0	0	0
MAZDA	0	0	0	0	0	0	0	0
EXEED	0	0	0	0	0	0	0	0
NISSAN	0	0	0	0	0	0	0	0
SKODA	0	0	0	0	0	0	0	0
GEELY	0	0	0	0	0	0	0	0
UAZ	0	0	0	0	0	0	0	0
MITSUBISHI	0	0	0	0	0	0	0	0
TESLA	0	0	0	0	0	0	0	0
BENTLEY	0	0	0	0	0	0	0	0
LEXUS	0	0	0	0	0	0	0	0
CHANGAN	0	0	0	0	0	0	0	0
PORSCHE	0	0	0	0	0	0	0	0
FORD	0	0	0	0	0	0	0	0
ISUZU	0	0	0	0	0	0	0	0
HONDA	0	0	0	0	0	0	0	0
VOLVO	0	0	0	0	0	0	0	0
FAW	0	0	0	0	0	0	0	0
MINI	0	0	0	0	0	0	0	0
GAC	0	0	0	0	0	0	0	0

Месячный оборот в сегменте

	Янв.	Фев.	Мар.	Апр.	Май	Июн.	Июл.	Авг.	Сен.	Окт.	Ноя.	Дек.	Всего
							2022						
Сегмент	тысяч руб.												
SUV	0	0	0	0	0	0	0	0	0	0	0	0	**0**
C	0	0	0	0	0	0	0	0	0	0	0	0	**0**
B+	0	0	0	0	0	0	0	0	0	0	0	0	**0**
Minivan	0	0	0	0	0	0	0	0	0	0	0	0	**0**
D	0	0	0	0	0	0	0	0	0	0	0	0	**0**
B	0	0	0	0	0	0	0	0	0	0	0	0	**0**
E	0	0	0	0	0	0	0	0	0	0	0	0	**0**
F+S	0	0	0	0	0	0	0	0	0	0	0	0	**0**
A	0	0	0	0	0	0	0	0	0	0	0	0	**0**

Топ 40 моделей по обороту

			Апрель 2022			Янв. - Апр. 2022	
Марка	Модель	Сегмент	Сред. цена	Кол-во	Оборот	Кол-во	Оборот ↓
0	0	0	0	0	0	0	**0**
0	0	0	0	0	0	0	**0**
0	0	0	0	0	0	0	**0**
0	0	0	0	0	0	0	**0**
0	0	0	0	0	0	0	**0**
0	0	0	0	0	0	0	**0**
0	0	0	0	0	0	0	**0**
0	0	0	0	0	0	0	**0**
0	0	0	0	0	0	0	**0**
0	0	0	0	0	0	0	**0**
0	0	0	0	0	0	0	**0**
0	0	0	0	0	0	0	**0**
0	0	0	0	0	0	0	**0**
0	0	0	0	0	0	0	**0**
0	0	0	0	0	0	0	**0**
0	0	0	0	0	0	0	**0**
0	0	0	0	0	0	0	**0**
0	0	0	0	0	0	0	**0**
0	0	0	0	0	0	0	**0**
0	0	0	0	0	0	0	**0**
0	0	0	0	0	0	0	**0**
0	0	0	0	0	0	0	**0**
0	0	0	0	0	0	0	**0**
0	0	0	0	0	0	0	**0**
0	0	0	0	0	0	0	**0**
0	0	0	0	0	0	0	**0**
0	0	0	0	0	0	0	**0**
0	0	0	0	0	0	0	**0**
0	0	0	0	0	0	0	**0**
0	0	0	0	0	0	0	**0**
0	0	0	0	0	0	0	**0**
0	0	0	0	0	0	0	**0**
0	0	0	0	0	0	0	**0**
0	0	0	0	0	0	0	**0**
0	0	0	0	0	0	0	**0**
0	0	0	0	0	0	0	**0**
0	0	0	0	0	0	0	**0**
0	0	0	0	0	0	0	**0**
0	0	0	0	0	0	0	**0**

Сибирский федеральный округ

основная информация региона

Население (на 01.01.2013)	19278,2 тыс. человек
Среднемесячная зарплата	18322,1 руб. на чел
Валовой продукт (в 2011)	4795595,4 млн. руб.
Площадь	5145 тыс. км²

Распределение продаж по сегментам Апрель 2022

Сравнения средней цены в сегменте за Апрель 2022

	Апрель 2022	Янв. - Апр. 2022	Изменение
	средняя цена в рублях		
F+S	0	0	0
E	0	0	0
D	0	0	0
SUV	0	0	0
C	0	0	0
UNSPEC	0	0	0
Minivan	0	0	0
B+	0	0	0
A	0	0	0
B	0	0	0

Соотношение оборота в сегменте к его продажам

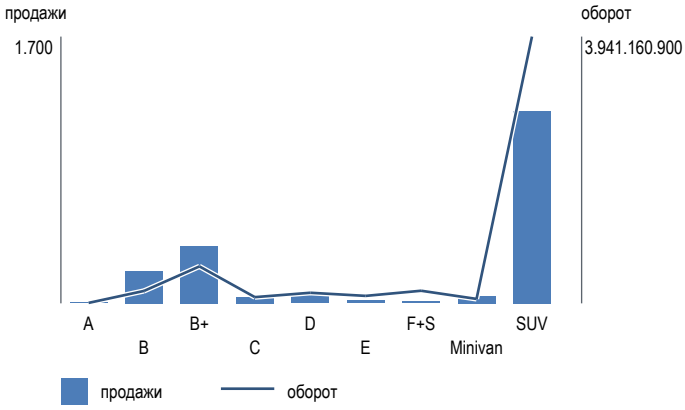

Топ 30 марок: месячный оборот в сегменте

	A	B	B+	C	D	E	F+S	Minivan	SUV
Марка	Апрель 2022 (тысяч руб.)								
KIA	0	0	0	0	0	0	0	0	0
TOYOTA	0	0	0	0	0	0	0	0	0
LADA	0	0	0	0	0	0	0	0	0
HYUNDAI	0	0	0	0	0	0	0	0	0
CHERY	0	0	0	0	0	0	0	0	0
MERCEDES	0	0	0	0	0	0	0	0	0
BMW	0	0	0	0	0	0	0	0	0
NISSAN	0	0	0	0	0	0	0	0	0
AUDI	0	0	0	0	0	0	0	0	0
RENAULT	0	0	0	0	0	0	0	0	0
HAVAL	0	0	0	0	0	0	0	0	0
VOLKSWAGEN	0	0	0	0	0	0	0	0	0
MITSUBISHI	0	0	0	0	0	0	0	0	0
UAZ	0	0	0	0	0	0	0	0	0
MAZDA	0	0	0	0	0	0	0	0	0
EXEED	0	0	0	0	0	0	0	0	0
GEELY	0	0	0	0	0	0	0	0	0
SKODA	0	0	0	0	0	0	0	0	0
LEXUS	0	0	0	0	0	0	0	0	0
PORSCHE	0	0	0	0	0	0	0	0	0
JEEP	0	0	0	0	0	0	0	0	0
LANDROVER	0	0	0	0	0	0	0	0	0
CHANGAN	0	0	0	0	0	0	0	0	0
BENTLEY	0	0	0	0	0	0	0	0	0
INFINITI	0	0	0	0	0	0	0	0	0
GENESIS	0	0	0	0	0	0	0	0	0
JAGUAR	0	0	0	0	0	0	0	0	0
CADILLAC	0	0	0	0	0	0	0	0	0
SUBARU	0	0	0	0	0	0	0	0	0
AURUS	0	0	0	0	0	0	0	0	0

Месячный оборот в сегменте

	Янв.	Фев.	Мар.	Апр.	Май	Июн.	Июл.	Авг.	Сен.	Окт.	Ноя.	Дек.	Всего
							2022						
Сегмент	тысяч руб.												
SUV	0	0	0	0	0	0	0	0	0	0	0	0	**0**
C	0	0	0	0	0	0	0	0	0	0	0	0	**0**
F+S	0	0	0	0	0	0	0	0	0	0	0	0	**0**
D	0	0	0	0	0	0	0	0	0	0	0	0	**0**
B+	0	0	0	0	0	0	0	0	0	0	0	0	**0**
Minivan	0	0	0	0	0	0	0	0	0	0	0	0	**0**
A	0	0	0	0	0	0	0	0	0	0	0	0	**0**
B	0	0	0	0	0	0	0	0	0	0	0	0	**0**
E	0	0	0	0	0	0	0	0	0	0	0	0	**0**
UNSPEC	0	0	0	0	0	0	0	0	0	0	0	0	**0**

Топ 40 моделей по обороту

			Апрель 2022			Янв. - Апр. 2022	
Марка	Модель	Сегмент	Сред. цена	Кол-во	Оборот	Кол-во	Оборот ↓
0	0	0	0	0	0	0	**0**
0	0	0	0	0	0	0	**0**
0	0	0	0	0	0	0	**0**
0	0	0	0	0	0	0	**0**
0	0	0	0	0	0	0	**0**
0	0	0	0	0	0	0	**0**
0	0	0	0	0	0	0	**0**
0	0	0	0	0	0	0	**0**
0	0	0	0	0	0	0	**0**
0	0	0	0	0	0	0	**0**
0	0	0	0	0	0	0	**0**
0	0	0	0	0	0	0	**0**
0	0	0	0	0	0	0	**0**
0	0	0	0	0	0	0	**0**
0	0	0	0	0	0	0	**0**
0	0	0	0	0	0	0	**0**
0	0	0	0	0	0	0	**0**
0	0	0	0	0	0	0	**0**
0	0	0	0	0	0	0	**0**
0	0	0	0	0	0	0	**0**
0	0	0	0	0	0	0	**0**
0	0	0	0	0	0	0	**0**
0	0	0	0	0	0	0	**0**
0	0	0	0	0	0	0	**0**
0	0	0	0	0	0	0	**0**
0	0	0	0	0	0	0	**0**
0	0	0	0	0	0	0	**0**
0	0	0	0	0	0	0	**0**
0	0	0	0	0	0	0	**0**
0	0	0	0	0	0	0	**0**
0	0	0	0	0	0	0	**0**
0	0	0	0	0	0	0	**0**
0	0	0	0	0	0	0	**0**
0	0	0	0	0	0	0	**0**
0	0	0	0	0	0	0	**0**
0	0	0	0	0	0	0	**0**
0	0	0	0	0	0	0	**0**
0	0	0	0	0	0	0	**0**
0	0	0	0	0	0	0	**0**
0	0	0	0	0	0	0	**0**
0	0	0	0	0	0	0	**0**

Уральский федеральный округ

основная информация региона

Население (на 01.01.2013)	12197,5 тыс. человек
Среднемесячная зарплата	26174,8 руб. на чел
Валовой продукт (в 2011)	6270016,8 млн. руб.
Площадь	1818,5 тыс. км²

Распределение продаж по сегментам Апрель 2022

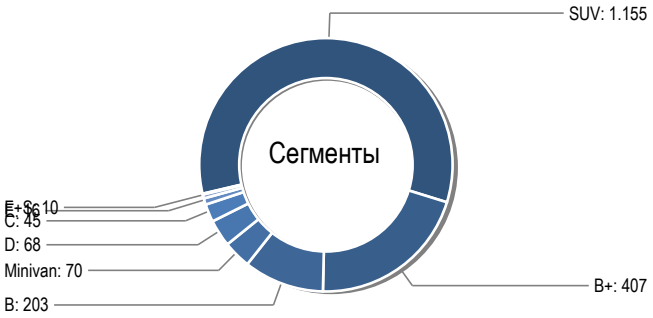

Сравнения средней цены в сегменте за Апрель 2022

	Апрель 2022	Янв. - Апр. 2022	Изменение
	средняя цена в рублях		
F+S	0	0	0
E	0	0	0
D	0	0	0
SUV	0	0	0
C	0	0	0
Minivan	0	0	0
B+	0	0	0
A	0	0	0
B	0	0	0

Соотношение оборота в сегменте к его продажам

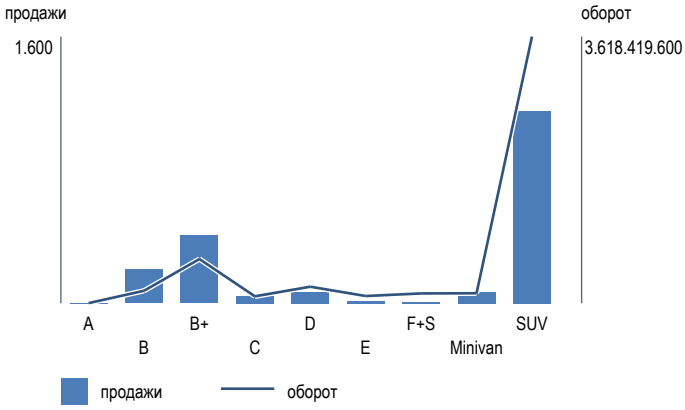

Топ 30 марок: месячный оборот в сегменте

	A	B	B+	C	D	E	F+S	Minivan	SUV
Марка	Апрель 2022 (тысяч руб.)								
TOYOTA	0	0	0	0	0	0	0	0	0
KIA	0	0	0	0	0	0	0	0	0
HYUNDAI	0	0	0	0	0	0	0	0	0
LADA	0	0	0	0	0	0	0	0	0
MERCEDES	0	0	0	0	0	0	0	0	0
BMW	0	0	0	0	0	0	0	0	0
RENAULT	0	0	0	0	0	0	0	0	0
AUDI	0	0	0	0	0	0	0	0	0
CHERY	0	0	0	0	0	0	0	0	0
NISSAN	0	0	0	0	0	0	0	0	0
VOLKSWAGEN	0	0	0	0	0	0	0	0	0
HAVAL	0	0	0	0	0	0	0	0	0
MITSUBISHI	0	0	0	0	0	0	0	0	0
MAZDA	0	0	0	0	0	0	0	0	0
GEELY	0	0	0	0	0	0	0	0	0
SKODA	0	0	0	0	0	0	0	0	0
LEXUS	0	0	0	0	0	0	0	0	0
UAZ	0	0	0	0	0	0	0	0	0
LANDROVER	0	0	0	0	0	0	0	0	0
EXEED	0	0	0	0	0	0	0	0	0
CHEVROLET	0	0	0	0	0	0	0	0	0
PORSCHE	0	0	0	0	0	0	0	0	0
TESLA	0	0	0	0	0	0	0	0	0
GENESIS	0	0	0	0	0	0	0	0	0
INFINITI	0	0	0	0	0	0	0	0	0
SUBARU	0	0	0	0	0	0	0	0	0
SUZUKI	0	0	0	0	0	0	0	0	0
CHANGAN	0	0	0	0	0	0	0	0	0
JEEP	0	0	0	0	0	0	0	0	0
CADILLAC	0	0	0	0	0	0	0	0	0

Месячный оборот в сегменте

	Янв.	Фев.	Мар.	Апр.	Май	Июн.	Июл.	Авг.	Сен.	Окт.	Ноя.	Дек.	Всего
							2022						
Сегмент	тысяч руб.												
E	0	0	0	0	0	0	0	0	0	0	0	0	**0**
SUV	0	0	0	0	0	0	0	0	0	0	0	0	**0**
D	0	0	0	0	0	0	0	0	0	0	0	0	**0**
C	0	0	0	0	0	0	0	0	0	0	0	0	**0**
B+	0	0	0	0	0	0	0	0	0	0	0	0	**0**
Minivan	0	0	0	0	0	0	0	0	0	0	0	0	**0**
A	0	0	0	0	0	0	0	0	0	0	0	0	**0**
B	0	0	0	0	0	0	0	0	0	0	0	0	**0**
F+S	0	0	0	0	0	0	0	0	0	0	0	0	**0**

Топ 40 моделей по обороту

			Апрель 2022			Янв. - Апр. 2022	
Марка	Модель	Сегмент	Сред. цена	Кол-во	Оборот	Кол-во	Оборот ↓
0	0	0	0	0	0	0	**0**
0	0	0	0	0	0	0	**0**
0	0	0	0	0	0	0	**0**
0	0	0	0	0	0	0	**0**
0	0	0	0	0	0	0	**0**
0	0	0	0	0	0	0	**0**
0	0	0	0	0	0	0	**0**
0	0	0	0	0	0	0	**0**
0	0	0	0	0	0	0	**0**
0	0	0	0	0	0	0	**0**
0	0	0	0	0	0	0	**0**
0	0	0	0	0	0	0	**0**
0	0	0	0	0	0	0	**0**
0	0	0	0	0	0	0	**0**
0	0	0	0	0	0	0	**0**
0	0	0	0	0	0	0	**0**
0	0	0	0	0	0	0	**0**
0	0	0	0	0	0	0	**0**
0	0	0	0	0	0	0	**0**
0	0	0	0	0	0	0	**0**
0	0	0	0	0	0	0	**0**
0	0	0	0	0	0	0	**0**
0	0	0	0	0	0	0	**0**
0	0	0	0	0	0	0	**0**
0	0	0	0	0	0	0	**0**
0	0	0	0	0	0	0	**0**
0	0	0	0	0	0	0	**0**
0	0	0	0	0	0	0	**0**
0	0	0	0	0	0	0	**0**
0	0	0	0	0	0	0	**0**
0	0	0	0	0	0	0	**0**
0	0	0	0	0	0	0	**0**
0	0	0	0	0	0	0	**0**
0	0	0	0	0	0	0	**0**
0	0	0	0	0	0	0	**0**
0	0	0	0	0	0	0	**0**
0	0	0	0	0	0	0	**0**
0	0	0	0	0	0	0	**0**
0	0	0	0	0	0	0	**0**
0	0	0	0	0	0	0	**0**
0	0	0	0	0	0	0	**0**

Южный федеральный округ

основная информация региона

Население (на 01.01.2013)	13910,2 тыс. человек
Среднемесячная зарплата	18602,9 руб. на чел
Валовой продукт (в 2011)	2745086,5 млн. руб.
Площадь	420,9 тыс. км²

Распределение продаж по сегментам Апрель 2022

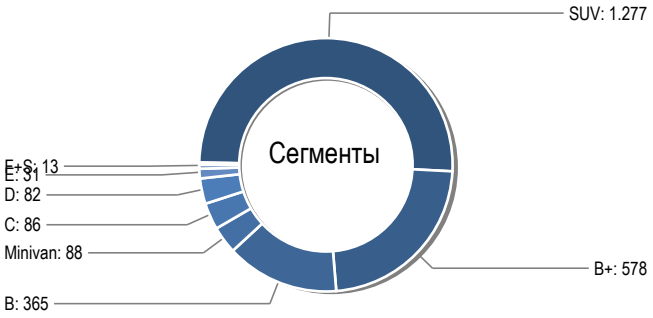

Сравнения средней цены в сегменте за Апрель 2022

	Апрель 2022	Янв. - Апр. 2022	Изменение
	средняя цена в рублях		
F+S	0	0	0
E	0	0	0
D	0	0	0
SUV	0	0	0
C	0	0	0
Minivan	0	0	0
B+	0	0	0
A	0	0	0
B	0	0	0

Соотношение оборота в сегменте к его продажам

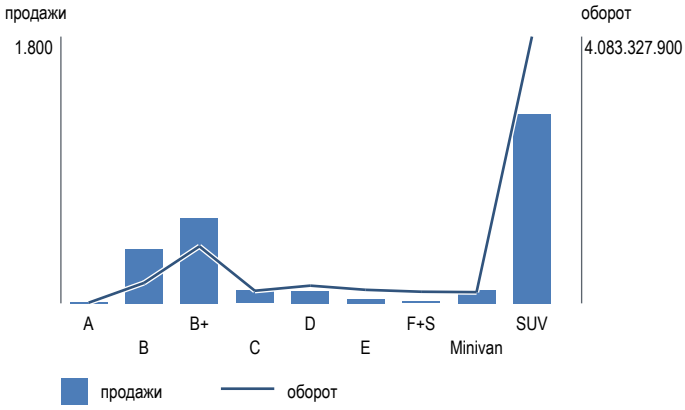

Топ 30 марок: месячный оборот в сегменте

	A	B	B+	C	D	E	F+S	Minivan	SUV
Марка	Апрель 2022 (тысяч руб.)								
HYUNDAI	0	0	0	0	0	0	0	0	0
KIA	0	0	0	0	0	0	0	0	0
LADA	0	0	0	0	0	0	0	0	0
BMW	0	0	0	0	0	0	0	0	0
MERCEDES	0	0	0	0	0	0	0	0	0
CHERY	0	0	0	0	0	0	0	0	0
VOLKSWAGEN	0	0	0	0	0	0	0	0	0
TOYOTA	0	0	0	0	0	0	0	0	0
RENAULT	0	0	0	0	0	0	0	0	0
HAVAL	0	0	0	0	0	0	0	0	0
NISSAN	0	0	0	0	0	0	0	0	0
AUDI	0	0	0	0	0	0	0	0	0
SKODA	0	0	0	0	0	0	0	0	0
MAZDA	0	0	0	0	0	0	0	0	0
GEELY	0	0	0	0	0	0	0	0	0
MITSUBISHI	0	0	0	0	0	0	0	0	0
EXEED	0	0	0	0	0	0	0	0	0
UAZ	0	0	0	0	0	0	0	0	0
GENESIS	0	0	0	0	0	0	0	0	0
LANDROVER	0	0	0	0	0	0	0	0	0
TESLA	0	0	0	0	0	0	0	0	0
PORSCHE	0	0	0	0	0	0	0	0	0
LEXUS	0	0	0	0	0	0	0	0	0
SUBARU	0	0	0	0	0	0	0	0	0
FORD	0	0	0	0	0	0	0	0	0
CHEVROLET	0	0	0	0	0	0	0	0	0
CHANGAN	0	0	0	0	0	0	0	0	0
VOLVO	0	0	0	0	0	0	0	0	0
SUZUKI	0	0	0	0	0	0	0	0	0
ISUZU	0	0	0	0	0	0	0	0	0

Месячный оборот в сегменте

	Янв.	Фев.	Мар.	Апр.	Май	Июн.	Июл.	Авг.	Сен.	Окт.	Ноя.	Дек.	Всего
							2022						
Сегмент	тысяч руб.												
D	0	0	0	0	0	0	0	0	0	0	0	0	**0**
SUV	0	0	0	0	0	0	0	0	0	0	0	0	**0**
C	0	0	0	0	0	0	0	0	0	0	0	0	**0**
B+	0	0	0	0	0	0	0	0	0	0	0	0	**0**
Minivan	0	0	0	0	0	0	0	0	0	0	0	0	**0**
B	0	0	0	0	0	0	0	0	0	0	0	0	**0**
F+S	0	0	0	0	0	0	0	0	0	0	0	0	**0**
E	0	0	0	0	0	0	0	0	0	0	0	0	**0**
A	0	0	0	0	0	0	0	0	0	0	0	0	**0**

Топ 40 моделей по обороту

			Апрель 2022			Янв. - Апр. 2022	
Марка	Модель	Сегмент	Сред. цена	Кол-во	Оборот	Кол-во	Оборот ↓
0	0	0	0	0	0	0	**0**
0	0	0	0	0	0	0	**0**
0	0	0	0	0	0	0	**0**
0	0	0	0	0	0	0	**0**
0	0	0	0	0	0	0	**0**
0	0	0	0	0	0	0	**0**
0	0	0	0	0	0	0	**0**
0	0	0	0	0	0	0	**0**
0	0	0	0	0	0	0	**0**
0	0	0	0	0	0	0	**0**
0	0	0	0	0	0	0	**0**
0	0	0	0	0	0	0	**0**
0	0	0	0	0	0	0	**0**
0	0	0	0	0	0	0	**0**
0	0	0	0	0	0	0	**0**
0	0	0	0	0	0	0	**0**
0	0	0	0	0	0	0	**0**
0	0	0	0	0	0	0	**0**
0	0	0	0	0	0	0	**0**
0	0	0	0	0	0	0	**0**
0	0	0	0	0	0	0	**0**
0	0	0	0	0	0	0	**0**
0	0	0	0	0	0	0	**0**
0	0	0	0	0	0	0	**0**
0	0	0	0	0	0	0	**0**
0	0	0	0	0	0	0	**0**
0	0	0	0	0	0	0	**0**
0	0	0	0	0	0	0	**0**
0	0	0	0	0	0	0	**0**
0	0	0	0	0	0	0	**0**
0	0	0	0	0	0	0	**0**
0	0	0	0	0	0	0	**0**
0	0	0	0	0	0	0	**0**
0	0	0	0	0	0	0	**0**
0	0	0	0	0	0	0	**0**
0	0	0	0	0	0	0	**0**
0	0	0	0	0	0	0	**0**
0	0	0	0	0	0	0	**0**
0	0	0	0	0	0	0	**0**
0	0	0	0	0	0	0	**0**
0	0	0	0	0	0	0	**0**
0	0	0	0	0	0	0	**0**