

РЫНОК АВТОМОБИЛЬНОЙ ТЕХНИКИ РОССИИ

ФЕВРАЛЬ 2024 г.

ПИКАПЫ

(Регистрации новых пикапов)

Ежемесячный аналитический обзор

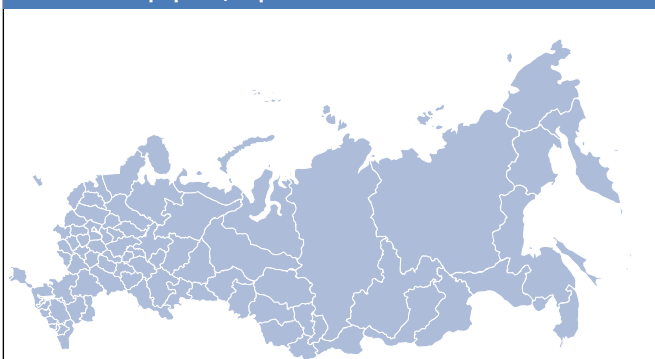


Содержание

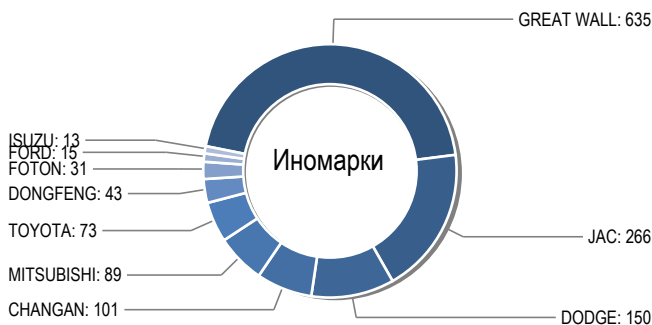
Российская Федерация	1		
Центральный ФО	4		
Белгородская область	7	Калининградская область	154
Брянская область	10	Ленинградская область	157
Владимирская область	13	Мурманская область	160
Воронежская область	16	Новгородская область	163
Ивановская область	19	Псковская область	166
Калужская область	22	Санкт-Петербург	169
Костромская область	25	Северо-Кавказский ФО	172
Курская область	28	Республика Дагестан	175
Липецкая область	31	Республика Ингушетия	178
Московская область	34	Кабардино-Балкарская Республика	181
Орловская область	37	Карачаево-Черкесская Республика	184
Рязанская область	40	Республика Северная Осетия-Алания	187
Смоленская область	43	Чеченская Республика	190
Тамбовская область	46	Ставропольский край	193
Тверская область	49	Сибирский ФО	196
Тульская область	52	Республика Алтай	199
Ярославская область	55	Республика Бурятия	202
Москва	58	Республика Тыва	205
Дальневосточный ФО	61	Республика Хакасия	208
Республика Саха (Якутия)	64	Алтайский край	211
Камчатский край	67	Забайкальский край	214
Приморский край	70	Красноярский край	217
Хабаровский край	73	Иркутская область	220
Амурская область	76	Кемеровская область	223
Магаданская область	79	Новосибирская область	226
Сахалинская область	82	Омская область	229
Еврейская автономная область	85	Томская область	232
Чукотский автономный округ	88	Уральский ФО	235
Приволжский ФО	91	Курганская область	238
Республика Башкортостан	94	Свердловская область	241
Республика Марий Эл	97	Тюменская область	244
Республика Мордовия	100	Ханты-Мансийский автономный округ	247
Республика Татарстан	103	Ямало-Ненецкий автономный округ	250
Удмуртская Республика	106	Челябинская область	253
Чувашская Республика	109	Южный ФО	256
Пермский край	112	Республика Адыгея	259
Кировская область	115	Республика Калмыкия	262
Нижегородская область	118	Краснодарский край	265
Оренбургская область	121	Астраханская область	268
Пензенская область	124	Волгоградская область	271
Самарская область	127	Ростовская область	274
Саратовская область	130	Республика Крым	277
Ульяновская область	133	Севастополь	280
Северо-Западный ФО	136	Донецкая Народная Республика	283
Республика Карелия	139	Луганская Народная Республика	286
Республика Коми	142	Херсонская область	289
Архангельская область	145	Запорожская область	292
Ненецкий автономный округ	148	Общая информация	295
Вологодская область	151		

Российская Федерация

основная информация региона



Население (на 01.01.2013)	143347,1 тыс. человек
Среднемесячная зарплата	23058 руб. на чел
Валовой продукт (в 2011)	45265221,6 млн. руб.
Площадь	17098,2 тыс. км²
Плотность	8,4 чел./км²



Сравнения общего рынка по Февраль 2024/2023

	Январь-Февраль 2024		Январь-Февраль 2023		Изменение	
	шт.	%	шт.	%	шт.	%
Российские	0	0	0	0	0	0
Иномарки	0	0	0	0	0	0
Всего	0	0	0	0	0	0

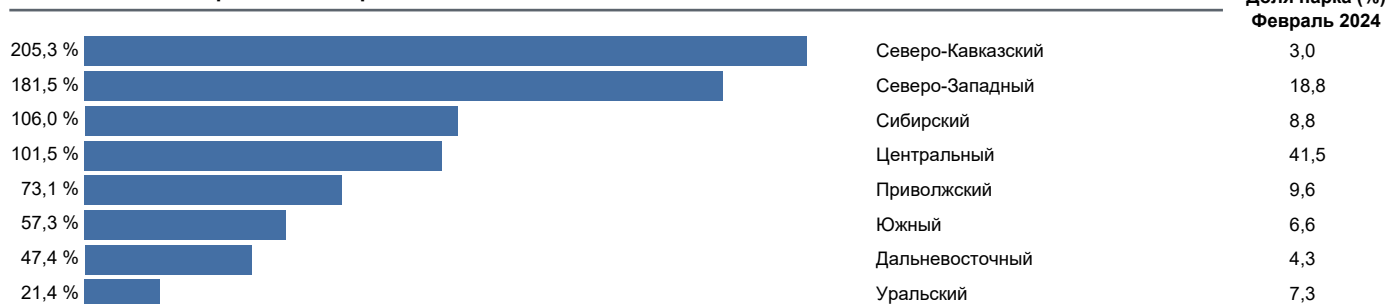
Сравнения общего рынка за Февраль 2024/2023

	Февраль 2024		Февраль 2023		Изменение	
	шт.	%	шт.	%	шт.	%
Российские	0	0	0	0	0	0
Иномарки	0	0	0	0	0	0
Всего	0	0	0	0	0	0

Общий рынок - хроника последних 12 месяцев

	Фев.	Янв.	Дек.	Ноя.	Окт.	Сен.	Авг.	Июл.	Июн.	Май	Апр.	Мар.
	2024						2023					
	шт.											
Российские	0	0	0	0	0	0	0	0	0	0	0	0
Иномарки	0	0	0	0	0	0	0	0	0	0	0	0
Всего	0	0	0	0	0	0	0	0	0	0	0	0

Изменения общего рынка за Февраль 2024/2023



Марки Топ 30 - сравнение февраль 2024/2023

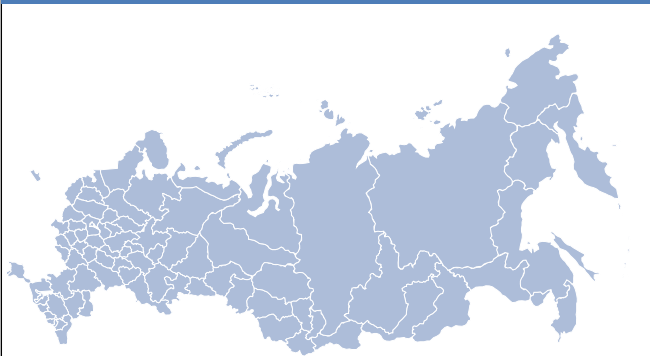
Марка	Февраль		Изменение		Январь - февраль		Изменение		Доля рынка фев.		Парк	
	2024	2023	Фев. 2024/2023		2024	2023	Янв.-фев.2024/2023		2024	2023	Декабрь 2023	
	шт.	шт.	шт.	(%)	шт.	шт.	шт.	(%)	(%)	(%)	шт.	(%)
GREAT WALL	0	0	0	0	0	0	0	0	0	0	0	0
UAZ	0	0	0	0	0	0	0	0	0	0	0	0
JAC	0	0	0	0	0	0	0	0	0	0	0	0
DODGE	0	0	0	0	0	0	0	0	0	0	0	0
SOLLERS	0	0	0	0	0	0	0	0	0	0	0	0
CHANGAN	0	0	0	0	0	0	0	0	0	0	0	0
MITSUBISHI	0	0	0	0	0	0	0	0	0	0	0	0
TOYOTA	0	0	0	0	0	0	0	0	0	0	0	0
DONGFENG	0	0	0	0	0	0	0	0	0	0	0	0
FOTON	0	0	0	0	0	0	0	0	0	0	0	0
FORD	0	0	0	0	0	0	0	0	0	0	0	0
ISUZU	0	0	0	0	0	0	0	0	0	0	0	0
LANDWIND JIANGLING	0	0	0	0	0	0	0	0	0	0	0	0
GMC	0	0	0	0	0	0	0	0	0	0	0	0
VOLKSWAGEN	0	0	0	0	0	0	0	0	0	0	0	0
CHEVROLET	0	0	0	0	0	0	0	0	0	0	0	0
GEELY	0	0	0	0	0	0	0	0	0	0	0	0
JEEP	0	0	0	0	0	0	0	0	0	0	0	0
HYUNDAI	0	0	0	0	0	0	0	0	0	0	0	0
NISSAN	0	0	0	0	0	0	0	0	0	0	0	0
LADA	0	0	0	0	0	0	0	0	0	0	0	0

Марки Топ 30 - хроника последних 12 месяцев

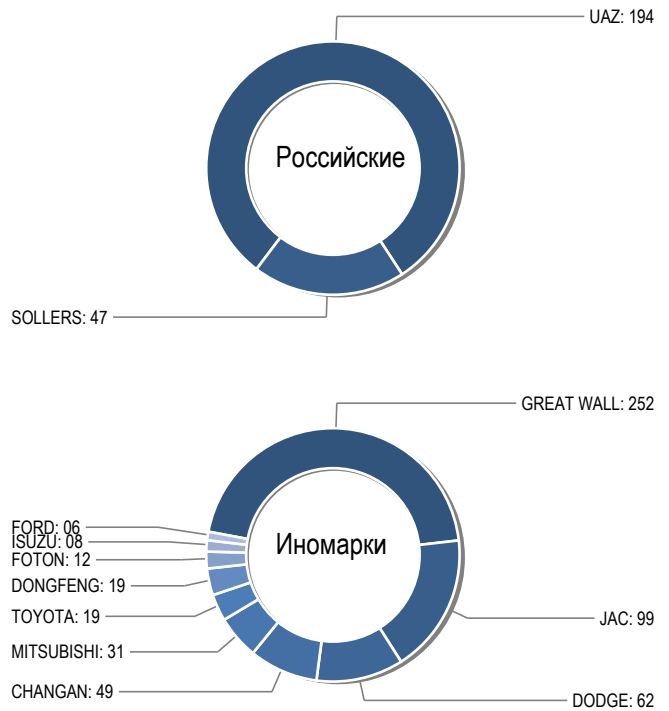
Марка	Фев.	Янв.	Дек.	Ноя.	Окт.	Сен.	Авг.	Июл.	Июн.	Май	Апр.	Мар.	
	2024					2023							
	шт.												
GREAT WALL	0	0	0	0	0	0	0	0	0	0	0	0	
UAZ	0	0	0	0	0	0	0	0	0	0	0	0	
JAC	0	0	0	0	0	0	0	0	0	0	0	0	
DODGE	0	0	0	0	0	0	0	0	0	0	0	0	
SOLLERS	0	0	0	0	0	0	0	0	0	0	0	0	
CHANGAN	0	0	0	0	0	0	0	0	0	0	0	0	
MITSUBISHI	0	0	0	0	0	0	0	0	0	0	0	0	
TOYOTA	0	0	0	0	0	0	0	0	0	0	0	0	
DONGFENG	0	0	0	0	0	0	0	0	0	0	0	0	
FOTON	0	0	0	0	0	0	0	0	0	0	0	0	
FORD	0	0	0	0	0	0	0	0	0	0	0	0	
ISUZU	0	0	0	0	0	0	0	0	0	0	0	0	
LANDWIND JIANGLING - JMC	0	0	0	0	0	0	0	0	0	0	0	0	
GMC	0	0	0	0	0	0	0	0	0	0	0	0	
VOLKSWAGEN	0	0	0	0	0	0	0	0	0	0	0	0	
CHEVROLET	0	0	0	0	0	0	0	0	0	0	0	0	
GEELY	0	0	0	0	0	0	0	0	0	0	0	0	
JEEP	0	0	0	0	0	0	0	0	0	0	0	0	
HYUNDAI	0	0	0	0	0	0	0	0	0	0	0	0	
NISSAN	0	0	0	0	0	0	0	0	0	0	0	0	
LADA	0	0	0	0	0	0	0	0	0	0	0	0	

Центральный федеральный округ

основная информация региона



Население (на 01.01.2013)	38678,9 тыс. человек
Среднемесячная зарплата	29721 руб. на чел
Валовой продукт (в 2011)	16170448,5 млн. руб.
Площадь	650,2 тыс. км ²
Плотность	59,5 чел./км ²



Сравнения общего рынка по Февраль 2024/2023

	Январь-Февраль 2024		Январь-Февраль 2023		Изменение	
	шт.	%	шт.	%	шт.	%
Российские	0	0	0	0	0	0
Иномарки	0	0	0	0	0	0
Всего	0	0	0	0	0	0

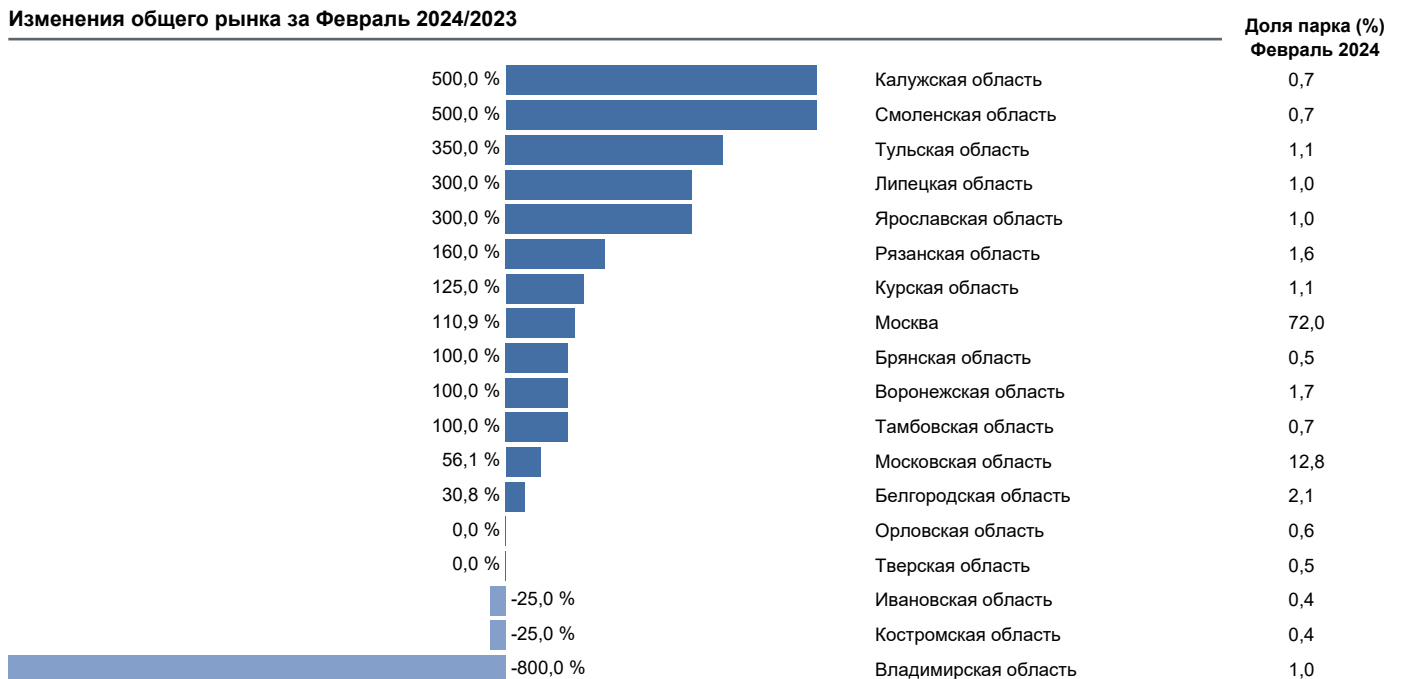
Сравнения общего рынка за Февраль 2024/2023

	Февраль 2024		Февраль 2023		Изменение	
	шт.	%	шт.	%	шт.	%
Российские	0	0	0	0	0	0
Иномарки	0	0	0	0	0	0
Всего	0	0	0	0	0	0

Общий рынок - хроника последних 12 месяцев

	Фев.	Янв.	Дек.	Ноя.	Окт.	Сен.	Авг.	Июл.	Июн.	Май	Апр.	Мар.
	2024						2023					
	шт.											
Российские	0	0	0	0	0	0	0	0	0	0	0	0
Иномарки	0	0	0	0	0	0	0	0	0	0	0	0
Всего	0	0	0	0	0	0	0	0	0	0	0	0

Изменения общего рынка за Февраль 2024/2023



Марки Топ 30 - сравнение февраль 2024/2023

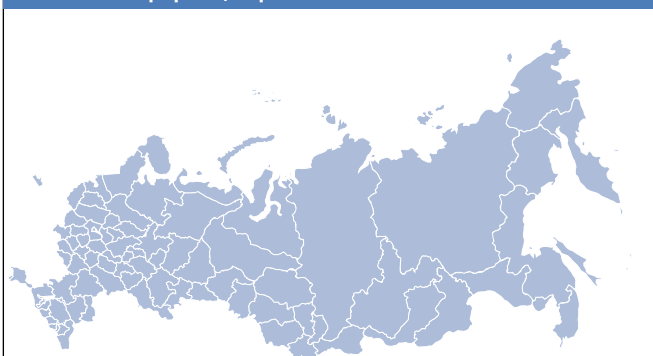
Марка	Февраль		Изменение		Январь - февраль		Изменение		Доля рынка фев.		Парк	
	2024	2023	Фев. 2024/2023		2024	2023	Янв.-фев.2024/2023		2024	2023	Декабрь 2023	
	шт.		шт.	(%)	шт.		шт.	(%)	(%)		шт.	(%)
GREAT WALL	0	0	0	0	0	0	0	0	0	0	0	0
UAZ	0	0	0	0	0	0	0	0	0	0	0	0
JAC	0	0	0	0	0	0	0	0	0	0	0	0
DODGE	0	0	0	0	0	0	0	0	0	0	0	0
CHANGAN	0	0	0	0	0	0	0	0	0	0	0	0
SOLLERS	0	0	0	0	0	0	0	0	0	0	0	0
MITSUBISHI	0	0	0	0	0	0	0	0	0	0	0	0
TOYOTA	0	0	0	0	0	0	0	0	0	0	0	0
DONGFENG	0	0	0	0	0	0	0	0	0	0	0	0
FOTON	0	0	0	0	0	0	0	0	0	0	0	0
ISUZU	0	0	0	0	0	0	0	0	0	0	0	0
FORD	0	0	0	0	0	0	0	0	0	0	0	0
VOLKSWAGEN	0	0	0	0	0	0	0	0	0	0	0	0
HYUNDAI	0	0	0	0	0	0	0	0	0	0	0	0
CHEVROLET	0	0	0	0	0	0	0	0	0	0	0	0
JEEP	0	0	0	0	0	0	0	0	0	0	0	0
GMC	0	0	0	0	0	0	0	0	0	0	0	0

Марки Топ 30 - хроника последних 12 месяцев

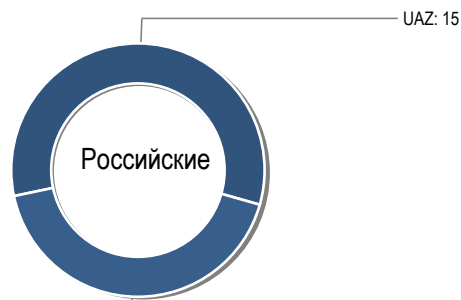
Марка	Фев.	Янв.	Дек.	Ноя.	Окт.	Сен.	Авг.	Июл.	Июн.	Май	Апр.	Мар.
	2024						2023					
	шт.											
GREAT WALL	0	0	0	0	0	0	0	0	0	0	0	0
UAZ	0	0	0	0	0	0	0	0	0	0	0	0
JAC	0	0	0	0	0	0	0	0	0	0	0	0
DODGE	0	0	0	0	0	0	0	0	0	0	0	0
CHANGAN	0	0	0	0	0	0	0	0	0	0	0	0
SOLLERS	0	0	0	0	0	0	0	0	0	0	0	0
MITSUBISHI	0	0	0	0	0	0	0	0	0	0	0	0
TOYOTA	0	0	0	0	0	0	0	0	0	0	0	0
DONGFENG	0	0	0	0	0	0	0	0	0	0	0	0
FOTON	0	0	0	0	0	0	0	0	0	0	0	0
ISUZU	0	0	0	0	0	0	0	0	0	0	0	0
FORD	0	0	0	0	0	0	0	0	0	0	0	0
VOLKSWAGEN	0	0	0	0	0	0	0	0	0	0	0	0
HYUNDAI	0	0	0	0	0	0	0	0	0	0	0	0
CHEVROLET	0	0	0	0	0	0	0	0	0	0	0	0
JEEP	0	0	0	0	0	0	0	0	0	0	0	0
GMC	0	0	0	0	0	0	0	0	0	0	0	0

Дальневосточный федеральный округ

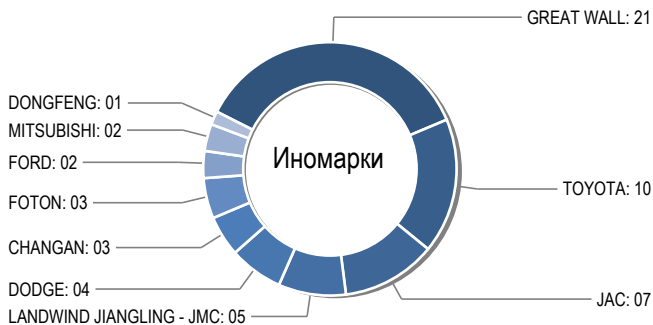
основная информация региона



Население (на 01.01.2013)	6251,5 тыс. человек
Среднемесячная зарплата	25325,9 руб. на чел
Валовой продукт (в 2011)	2520793,5 млн. руб.
Площадь	6169,3 тыс. км ²
Плотность	1,0 чел./км ²



SOLLERS: 11



Сравнения общего рынка по Февраль 2024/2023

	Январь-Февраль 2024		Январь-Февраль 2023		Изменение	
	шт.	%	шт.	%	шт.	%
Российские	0	0	0	0	0	0
Иномарки	0	0	0	0	0	0
Всего	0	0	0	0	0	0

Сравнения общего рынка за Февраль 2024/2023

	Февраль 2024		Февраль 2023		Изменение	
	шт.	%	шт.	%	шт.	%
Российские	0	0	0	0	0	0
Иномарки	0	0	0	0	0	0
Всего	0	0	0	0	0	0

Общий рынок - хроника последних 12 месяцев

	Фев.	Янв.	Дек.	Ноя.	Окт.	Сен.	Авг.	Июл.	Июн.	Май	Апр.	Мар.
	2024						2023					
	шт.											
Российские	0	0	0	0	0	0	0	0	0	0	0	0
Иномарки	0	0	0	0	0	0	0	0	0	0	0	0
Всего	0	0	0	0	0	0	0	0	0	0	0	0

Изменения общего рынка за Февраль 2024/2023

Изменение (%)	Регион	Доля парка (%) Февраль 2024
233,3 %	Магаданская область	11,9
83,3 %	Сахалинская область	13,1
60,0 %	Приморский край	28,6
37,5 %	Республика Саха (Якутия)	13,1
28,6 %	Хабаровский край	21,4
-25,0 %	Амурская область	7,1
-33,3 %	Камчатский край	2,4
-800,0 %	Еврейская автономная область	1,2
-800,0 %	Чукотский автономный округ	1,2

Марки Топ 30 - сравнение февраль 2024/2023

Марка	Февраль		Изменение		Январь - февраль		Изменение		Доля рынка фев.		Парк	
	2024	2023	Фев. 2024/2023		2024	2023	Янв.-фев.2024/2023		2024	2023	Декабрь 2023	
	шт.		шт.	(%)	шт.		шт.	(%)	(%)		шт.	(%)
GREAT WALL	0	0	0	0	0	0	0	0	0	0	0	0
UAZ	0	0	0	0	0	0	0	0	0	0	0	0
SOLLERS	0	0	0	0	0	0	0	0	0	0	0	0
TOYOTA	0	0	0	0	0	0	0	0	0	0	0	0
JAC	0	0	0	0	0	0	0	0	0	0	0	0
LANDWIND JIANGLING	0	0	0	0	0	0	0	0	0	0	0	0
DODGE	0	0	0	0	0	0	0	0	0	0	0	0
CHANGAN	0	0	0	0	0	0	0	0	0	0	0	0
FOTON	0	0	0	0	0	0	0	0	0	0	0	0
FORD	0	0	0	0	0	0	0	0	0	0	0	0
MITSUBISHI	0	0	0	0	0	0	0	0	0	0	0	0
DONGFENG	0	0	0	0	0	0	0	0	0	0	0	0

Марки Топ 30 - хроника последних 12 месяцев

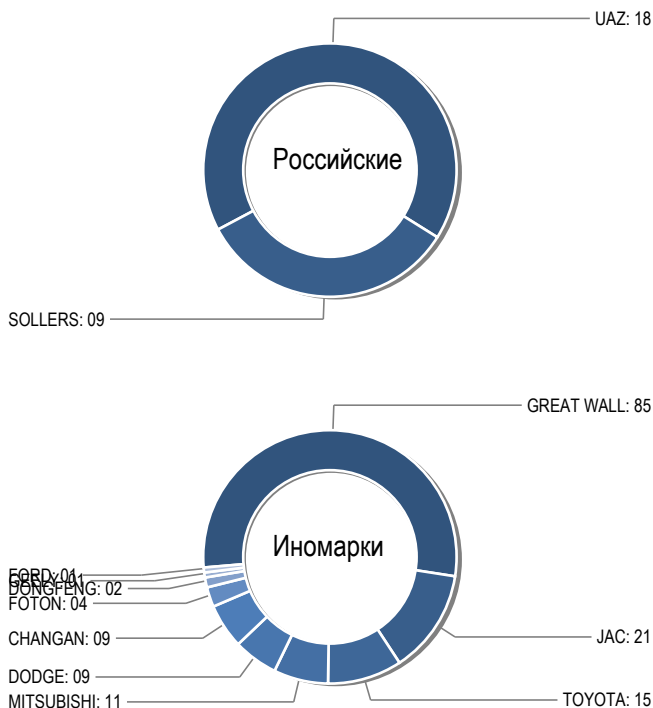
Марка	Фев.	Янв.	Дек.	Ноя.	Окт.	Сен.	Авг.	Июл.	Июн.	Май	Апр.	Мар.	
	2024		2023										
	шт.		шт.										
GREAT WALL	0	0	0	0	0	0	0	0	0	0	0	0	0
UAZ	0	0	0	0	0	0	0	0	0	0	0	0	0
SOLLERS	0	0	0	0	0	0	0	0	0	0	0	0	0
TOYOTA	0	0	0	0	0	0	0	0	0	0	0	0	0
JAC	0	0	0	0	0	0	0	0	0	0	0	0	0
LANDWIND JIANGLING - JMC	0	0	0	0	0	0	0	0	0	0	0	0	0
DODGE	0	0	0	0	0	0	0	0	0	0	0	0	0
CHANGAN	0	0	0	0	0	0	0	0	0	0	0	0	0
FOTON	0	0	0	0	0	0	0	0	0	0	0	0	0
FORD	0	0	0	0	0	0	0	0	0	0	0	0	0
MITSUBISHI	0	0	0	0	0	0	0	0	0	0	0	0	0
DONGFENG	0	0	0	0	0	0	0	0	0	0	0	0	0

Приволжский федеральный округ

основная информация региона



Население (на 01.01.2013)	29772,2 тыс. человек
Среднемесячная зарплата	19596,8 руб. на чел
Валовой продукт (в 2011)	6987511,5 млн. руб.
Площадь	1037 тыс. км ²
Плотность	28,7 чел./км ²



Сравнения общего рынка по Февраль 2024/2023

	Январь-Февраль 2024		Январь-Февраль 2023		Изменение	
	шт.	%	шт.	%	шт.	%
Российские	0	0	0	0	0	0
Иномарки	0	0	0	0	0	0
Всего	0	0	0	0	0	0

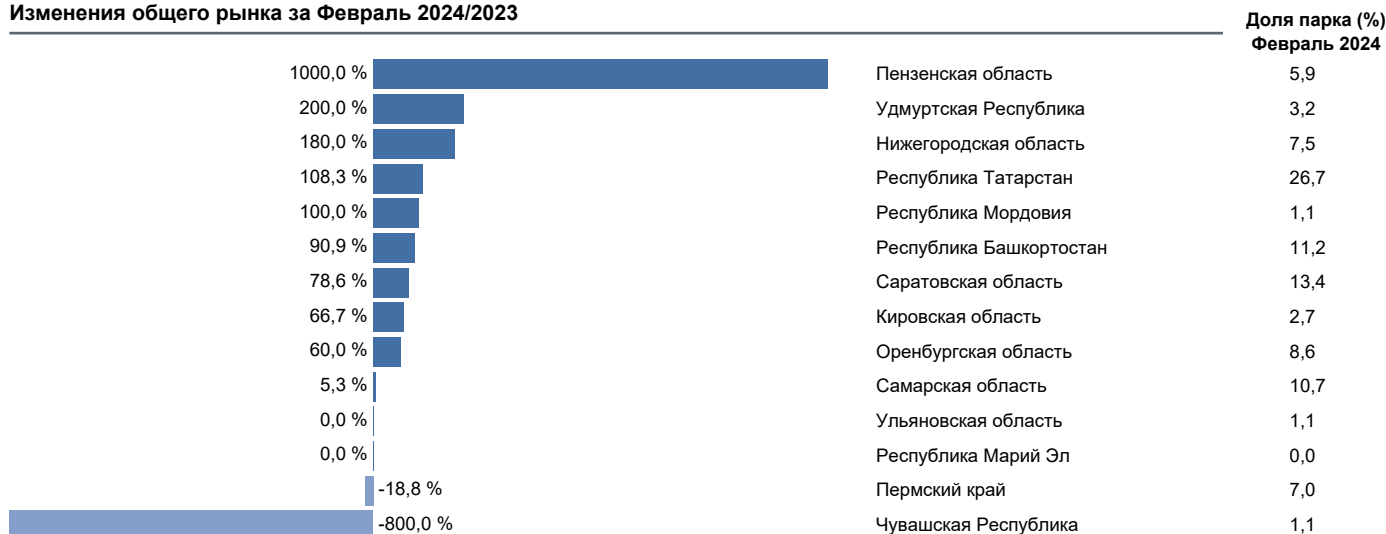
Сравнения общего рынка за Февраль 2024/2023

	Февраль 2024		Февраль 2023		Изменение	
	шт.	%	шт.	%	шт.	%
Российские	0	0	0	0	0	0
Иномарки	0	0	0	0	0	0
Всего	0	0	0	0	0	0

Общий рынок - хроника последних 12 месяцев

	Фев.	Янв.	Дек.	Ноя.	Окт.	Сен.	Авг.	Июл.	Июн.	Май	Апр.	Мар.
	2024						2023					
	шт.											
Российские	0	0	0	0	0	0	0	0	0	0	0	0
Иномарки	0	0	0	0	0	0	0	0	0	0	0	0
Всего	0	0	0	0	0	0	0	0	0	0	0	0

Изменения общего рынка за Февраль 2024/2023



Марки Топ 30 - сравнение февраль 2024/2023

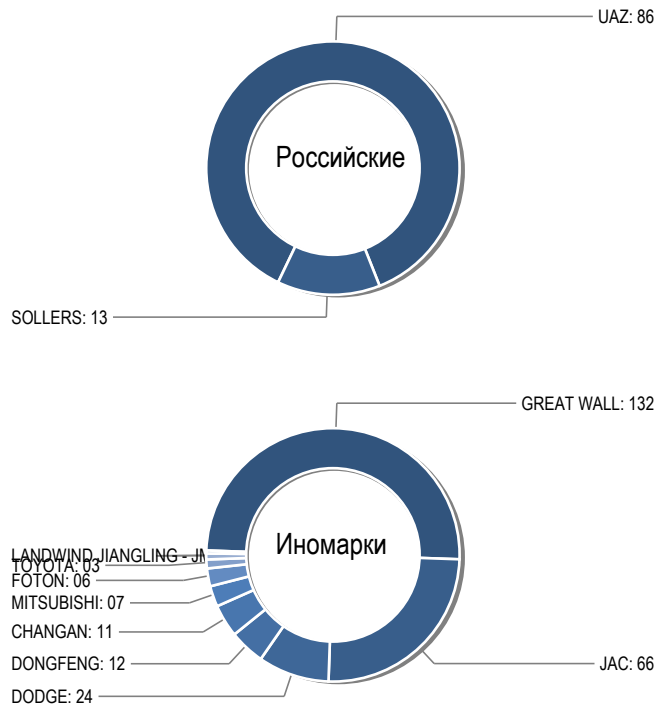
Марка	Февраль		Изменение		Январь - февраль		Изменение		Доля рынка фев.		Парк	
	2024	2023	Фев. 2024/2023		2024	2023	Янв.-фев.2024/2023		2024	2023	Декабрь 2023	
	шт.	шт.	шт.	(%)	шт.	шт.	шт.	(%)	(%)	(%)	шт.	(%)
GREAT WALL	0	0	0	0	0	0	0	0	0	0	0	0
JAC	0	0	0	0	0	0	0	0	0	0	0	0
UAZ	0	0	0	0	0	0	0	0	0	0	0	0
TOYOTA	0	0	0	0	0	0	0	0	0	0	0	0
MITSUBISHI	0	0	0	0	0	0	0	0	0	0	0	0
CHANGAN	0	0	0	0	0	0	0	0	0	0	0	0
DODGE	0	0	0	0	0	0	0	0	0	0	0	0
SOLLERS	0	0	0	0	0	0	0	0	0	0	0	0
FOTON	0	0	0	0	0	0	0	0	0	0	0	0
DONGFENG	0	0	0	0	0	0	0	0	0	0	0	0
GEELY	0	0	0	0	0	0	0	0	0	0	0	0
FORD	0	0	0	0	0	0	0	0	0	0	0	0
GMC	0	0	0	0	0	0	0	0	0	0	0	0
ISUZU	0	0	0	0	0	0	0	0	0	0	0	0

Марки Топ 30 - хроника последних 12 месяцев

Марка	Фев.	Янв.	Дек.	Ноя.	Окт.	Сен.	Авг.	Июл.	Июн.	Май	Апр.	Мар.
	2024						2023					
	шт.	шт.	шт.	шт.	шт.	шт.	шт.	шт.	шт.	шт.	шт.	шт.
GREAT WALL	0	0	0	0	0	0	0	0	0	0	0	0
JAC	0	0	0	0	0	0	0	0	0	0	0	0
UAZ	0	0	0	0	0	0	0	0	0	0	0	0
TOYOTA	0	0	0	0	0	0	0	0	0	0	0	0
MITSUBISHI	0	0	0	0	0	0	0	0	0	0	0	0
CHANGAN	0	0	0	0	0	0	0	0	0	0	0	0
DODGE	0	0	0	0	0	0	0	0	0	0	0	0
SOLLERS	0	0	0	0	0	0	0	0	0	0	0	0
FOTON	0	0	0	0	0	0	0	0	0	0	0	0
DONGFENG	0	0	0	0	0	0	0	0	0	0	0	0
GEELY	0	0	0	0	0	0	0	0	0	0	0	0
FORD	0	0	0	0	0	0	0	0	0	0	0	0
GMC	0	0	0	0	0	0	0	0	0	0	0	0
ISUZU	0	0	0	0	0	0	0	0	0	0	0	0

Северо-Западный федеральный округ

основная информация региона



Сравнения общего рынка по Февраль 2024/2023

	Январь-Февраль 2024		Январь-Февраль 2023		Изменение	
	шт.	%	шт.	%	шт.	%
Российские	0	0	0	0	0	0
Иномарки	0	0	0	0	0	0
Всего	0	0	0	0	0	0

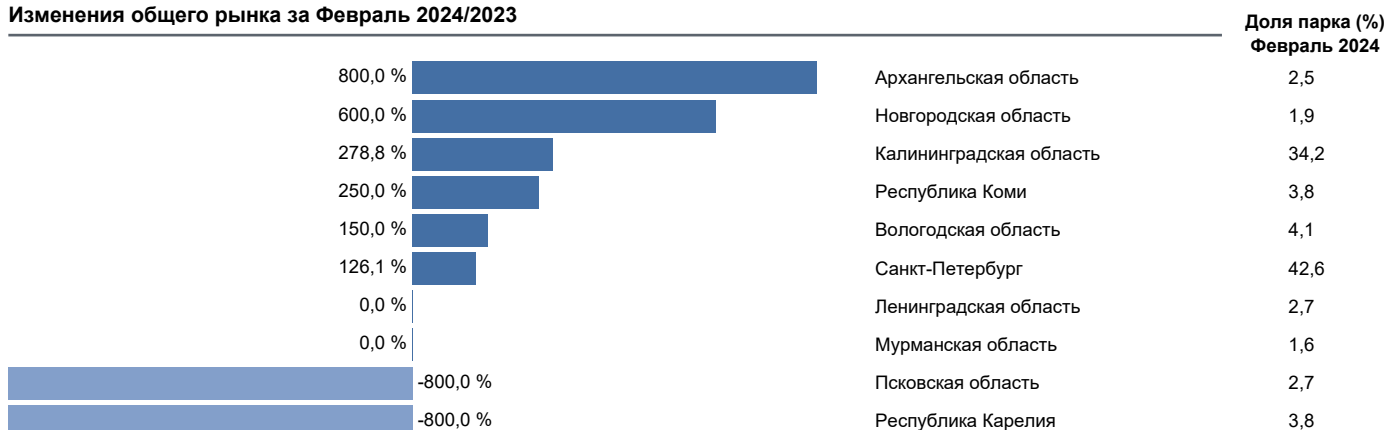
Сравнения общего рынка за Февраль 2024/2023

	Февраль 2024		Февраль 2023		Изменение	
	шт.	%	шт.	%	шт.	%
Российские	0	0	0	0	0	0
Иномарки	0	0	0	0	0	0
Всего	0	0	0	0	0	0

Общий рынок - хроника последних 12 месяцев

	Фев.	Янв.	Дек.	Ноя.	Окт.	Сен.	Авг.	Июл.	Июн.	Май	Апр.	Мар.
	2024						2023					
	шт.											
Российские	0	0	0	0	0	0	0	0	0	0	0	0
Иномарки	0	0	0	0	0	0	0	0	0	0	0	0
Всего	0	0	0	0	0	0	0	0	0	0	0	0

Изменения общего рынка за Февраль 2024/2023



Марки Топ 30 - сравнение февраль 2024/2023

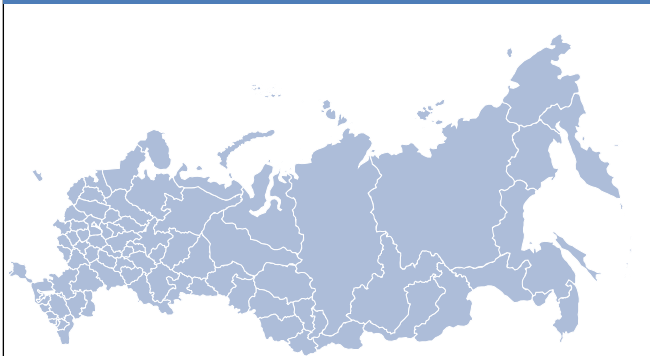
Марка	Февраль		Изменение		Январь - февраль		Изменение		Доля рынка фев.		Парк	
	2024	2023	Фев. 2024/2023		2024	2023	Янв.-фев.2024/2023		2024	2023	Декабрь 2023	
	шт.		шт.	(%)	шт.		шт.	(%)	(%)		шт.	(%)
GREAT WALL	0	0	0	0	0	0	0	0	0	0	0	0
UAZ	0	0	0	0	0	0	0	0	0	0	0	0
JAC	0	0	0	0	0	0	0	0	0	0	0	0
DODGE	0	0	0	0	0	0	0	0	0	0	0	0
SOLLERS	0	0	0	0	0	0	0	0	0	0	0	0
DONGFENG	0	0	0	0	0	0	0	0	0	0	0	0
CHANGAN	0	0	0	0	0	0	0	0	0	0	0	0
MITSUBISHI	0	0	0	0	0	0	0	0	0	0	0	0
FOTON	0	0	0	0	0	0	0	0	0	0	0	0
TOYOTA	0	0	0	0	0	0	0	0	0	0	0	0
LANDWIND JIANGLING	0	0	0	0	0	0	0	0	0	0	0	0
CHEVROLET	0	0	0	0	0	0	0	0	0	0	0	0
ISUZU	0	0	0	0	0	0	0	0	0	0	0	0
JEEP	0	0	0	0	0	0	0	0	0	0	0	0
NISSAN	0	0	0	0	0	0	0	0	0	0	0	0

Марки Топ 30 - хроника последних 12 месяцев

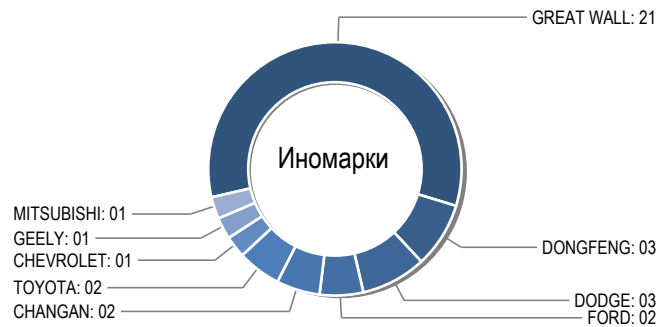
Марка	Фев.	Янв.	Дек.	Ноя.	Окт.	Сен.	Авг.	Июл.	Июн.	Май	Апр.	Мар.
	2024						2023					
	шт.											
GREAT WALL	0	0	0	0	0	0	0	0	0	0	0	0
UAZ	0	0	0	0	0	0	0	0	0	0	0	0
JAC	0	0	0	0	0	0	0	0	0	0	0	0
DODGE	0	0	0	0	0	0	0	0	0	0	0	0
SOLLERS	0	0	0	0	0	0	0	0	0	0	0	0
DONGFENG	0	0	0	0	0	0	0	0	0	0	0	0
CHANGAN	0	0	0	0	0	0	0	0	0	0	0	0
MITSUBISHI	0	0	0	0	0	0	0	0	0	0	0	0
FOTON	0	0	0	0	0	0	0	0	0	0	0	0
TOYOTA	0	0	0	0	0	0	0	0	0	0	0	0
LANDWIND JIANGLING - JMC	0	0	0	0	0	0	0	0	0	0	0	0
CHEVROLET	0	0	0	0	0	0	0	0	0	0	0	0
ISUZU	0	0	0	0	0	0	0	0	0	0	0	0
JEEP	0	0	0	0	0	0	0	0	0	0	0	0
NISSAN	0	0	0	0	0	0	0	0	0	0	0	0

Северо-Кавказский федеральный округ

основная информация региона



Население (на 01.01.2013)	9540,8 тыс. человек
Среднемесячная зарплата	17076,2 руб. на чел
Валовой продукт (в 2011)	1064842,8 млн. руб.
Площадь	170,4 тыс. км ²
Плотность	56,0 чел./км ²



Сравнения общего рынка по Февраль 2024/2023

	Январь-Февраль 2024		Январь-Февраль 2023		Изменение	
	шт.	%	шт.	%	шт.	%
Российские	0	0	0	0	0	0
Иномарки	0	0	0	0	0	0
Всего	0	0	0	0	0	0

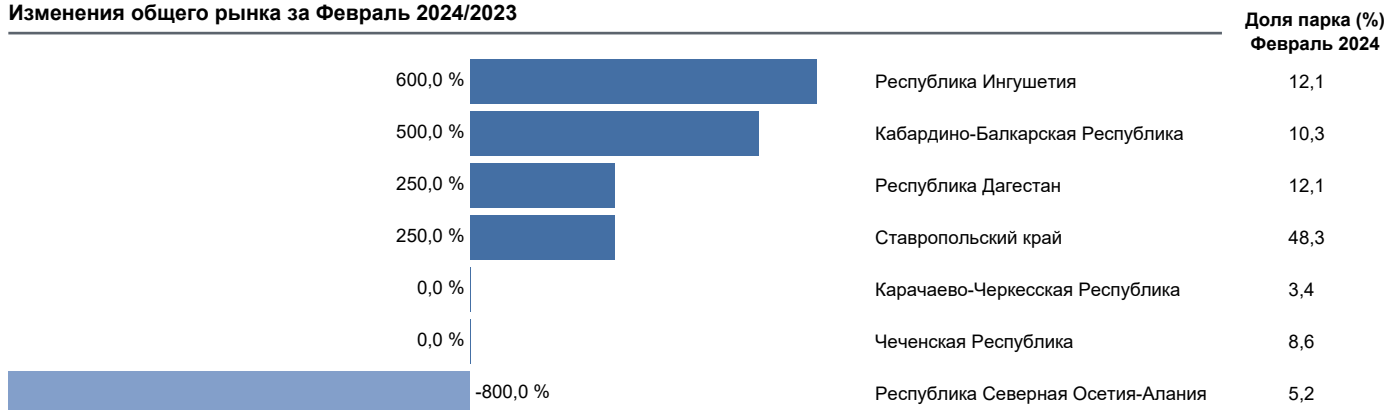
Сравнения общего рынка за Февраль 2024/2023

	Февраль 2024		Февраль 2023		Изменение	
	шт.	%	шт.	%	шт.	%
Российские	0	0	0	0	0	0
Иномарки	0	0	0	0	0	0
Всего	0	0	0	0	0	0

Общий рынок - хроника последних 12 месяцев

	Фев.	Янв.	Дек.	Ноя.	Окт.	Сен.	Авг.	Июл.	Июн.	Май	Апр.	Мар.
	2024						2023					
	шт.											
Российские	0	0	0	0	0	0	0	0	0	0	0	0
Иномарки	0	0	0	0	0	0	0	0	0	0	0	0
Всего	0	0	0	0	0	0	0	0	0	0	0	0

Изменения общего рынка за Февраль 2024/2023



Марки Топ 30 - сравнение февраль 2024/2023

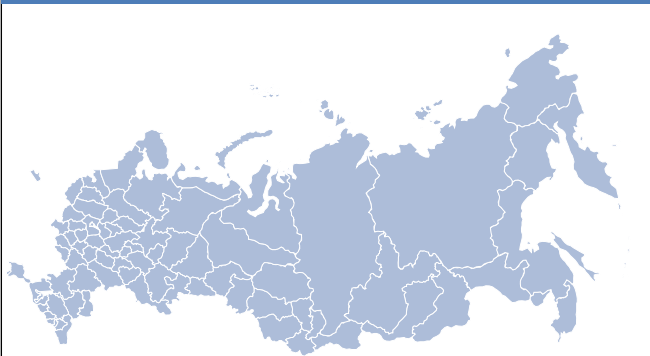
Марка	Февраль		Изменение		Январь - февраль		Изменение		Доля рынка фев.		Парк	
	2024	2023	Фев. 2024/2023		2024	2023	Янв.-фев.2024/2023		2024	2023	Декабрь 2023	
	шт.		шт.	(%)	шт.		шт.	(%)	(%)		шт.	(%)
GREAT WALL	0	0	0	0	0	0	0	0	0	0	0	0
UAZ	0	0	0	0	0	0	0	0	0	0	0	0
DODGE	0	0	0	0	0	0	0	0	0	0	0	0
DONGFENG	0	0	0	0	0	0	0	0	0	0	0	0
CHANGAN	0	0	0	0	0	0	0	0	0	0	0	0
TOYOTA	0	0	0	0	0	0	0	0	0	0	0	0
FORD	0	0	0	0	0	0	0	0	0	0	0	0
CHEVROLET	0	0	0	0	0	0	0	0	0	0	0	0
GEELY	0	0	0	0	0	0	0	0	0	0	0	0
MITSUBISHI	0	0	0	0	0	0	0	0	0	0	0	0
SOLLERS	0	0	0	0	0	0	0	0	0	0	0	0

Марки Топ 30 - хроника последних 12 месяцев

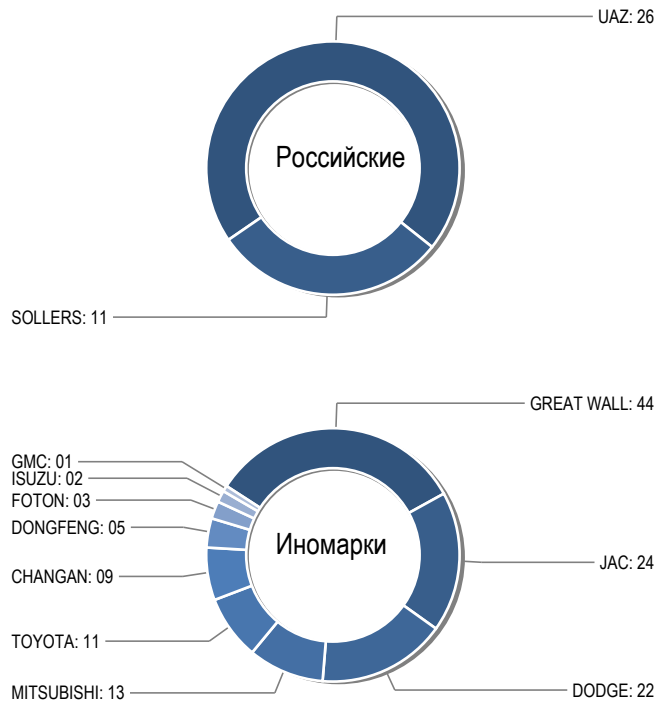
Марка	Фев.	Янв.	Дек.	Ноя.	Окт.	Сен.	Авг.	Июл.	Июн.	Май	Апр.	Мар.
	2024						2023					
	шт.						шт.					
GREAT WALL	0	0	0	0	0	0	0	0	0	0	0	0
UAZ	0	0	0	0	0	0	0	0	0	0	0	0
DODGE	0	0	0	0	0	0	0	0	0	0	0	0
DONGFENG	0	0	0	0	0	0	0	0	0	0	0	0
CHANGAN	0	0	0	0	0	0	0	0	0	0	0	0
TOYOTA	0	0	0	0	0	0	0	0	0	0	0	0
FORD	0	0	0	0	0	0	0	0	0	0	0	0
CHEVROLET	0	0	0	0	0	0	0	0	0	0	0	0
GEELY	0	0	0	0	0	0	0	0	0	0	0	0
MITSUBISHI	0	0	0	0	0	0	0	0	0	0	0	0
SOLLERS	0	0	0	0	0	0	0	0	0	0	0	0

Сибирский федеральный округ

основная информация региона



Население (на 01.01.2013)	19278,2 тыс. человек
Среднемесячная зарплата	18322,1 руб. на чел
Валовой продукт (в 2011)	4795595,4 млн. руб.
Площадь	5145 тыс. км ²
Плотность	3,7 чел./км ²



Сравнения общего рынка по Февраль 2024/2023

	Январь-Февраль 2024		Январь-Февраль 2023		Изменение	
	шт.	%	шт.	%	шт.	%
Российские	0	0	0	0	0	0
Иномарки	0	0	0	0	0	0
Всего	0	0	0	0	0	0

Сравнения общего рынка за Февраль 2024/2023

	Февраль 2024		Февраль 2023		Изменение	
	шт.	%	шт.	%	шт.	%
Российские	0	0	0	0	0	0
Иномарки	0	0	0	0	0	0
Всего	0	0	0	0	0	0

Общий рынок - хроника последних 12 месяцев

	Фев.	Янв.	Дек.	Ноя.	Окт.	Сен.	Авг.	Июл.	Июн.	Май	Апр.	Мар.
	2024						2023					
	шт.											
Российские	0	0	0	0	0	0	0	0	0	0	0	0
Иномарки	0	0	0	0	0	0	0	0	0	0	0	0
Всего	0	0	0	0	0	0	0	0	0	0	0	0

Изменения общего рынка за Февраль 2024/2023



Марки Топ 30 - сравнение февраль 2024/2023

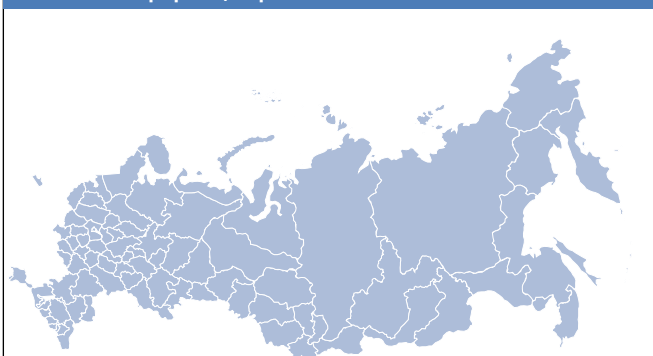
Марка	Февраль		Изменение		Январь - февраль		Изменение		Доля рынка фев.		Парк	
	2024	2023	Фев. 2024/2023		2024	2023	Янв.-фев.2024/2023		2024	2023	Декабрь 2023	
	шт.		шт.	(%)	шт.		шт.	(%)	(%)		шт.	(%)
GREAT WALL	0	0	0	0	0	0	0	0	0	0	0	0
UAZ	0	0	0	0	0	0	0	0	0	0	0	0
JAC	0	0	0	0	0	0	0	0	0	0	0	0
DODGE	0	0	0	0	0	0	0	0	0	0	0	0
MITSUBISHI	0	0	0	0	0	0	0	0	0	0	0	0
SOLLERS	0	0	0	0	0	0	0	0	0	0	0	0
TOYOTA	0	0	0	0	0	0	0	0	0	0	0	0
CHANGAN	0	0	0	0	0	0	0	0	0	0	0	0
DONGFENG	0	0	0	0	0	0	0	0	0	0	0	0
FOTON	0	0	0	0	0	0	0	0	0	0	0	0
ISUZU	0	0	0	0	0	0	0	0	0	0	0	0
GMC	0	0	0	0	0	0	0	0	0	0	0	0

Марки Топ 30 - хроника последних 12 месяцев

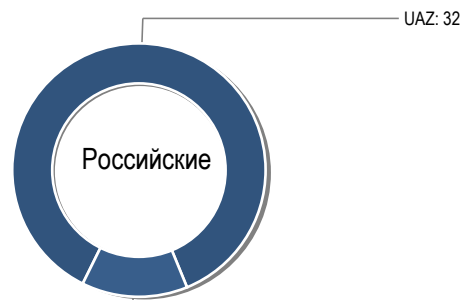
Марка	Фев.	Янв.	Дек.	Ноя.	Окт.	Сен.	Авг.	Июл.	Июн.	Май	Апр.	Мар.
	2024						2023					
	шт.											
GREAT WALL	0	0	0	0	0	0	0	0	0	0	0	0
UAZ	0	0	0	0	0	0	0	0	0	0	0	0
JAC	0	0	0	0	0	0	0	0	0	0	0	0
DODGE	0	0	0	0	0	0	0	0	0	0	0	0
MITSUBISHI	0	0	0	0	0	0	0	0	0	0	0	0
SOLLERS	0	0	0	0	0	0	0	0	0	0	0	0
TOYOTA	0	0	0	0	0	0	0	0	0	0	0	0
CHANGAN	0	0	0	0	0	0	0	0	0	0	0	0
DONGFENG	0	0	0	0	0	0	0	0	0	0	0	0
FOTON	0	0	0	0	0	0	0	0	0	0	0	0
ISUZU	0	0	0	0	0	0	0	0	0	0	0	0
GMC	0	0	0	0	0	0	0	0	0	0	0	0

Уральский федеральный округ

основная информация региона



Население (на 01.01.2013)	12197,5 тыс. человек
Среднемесячная зарплата	26174,8 руб. на чел
Валовой продукт (в 2011)	6270016,8 млн. руб.
Площадь	1818,5 тыс. км ²
Плотность	6,7 чел./км ²



SOLLERS: 05

DONGFENG: 01
ISUZU: 01
FOTON: 01
FORD: 02

CHANGAN: 04

TOYOTA: 07

DODGE: 10

MITSUBISHI: 11



JAC: 33

GREAT WALL: 33

Сравнения общего рынка по Февраль 2024/2023

	Январь-Февраль 2024		Январь-Февраль 2023		Изменение	
	шт.	%	шт.	%	шт.	%
Российские	0	0	0	0	0	0
Иномарки	0	0	0	0	0	0
Всего	0	0	0	0	0	0

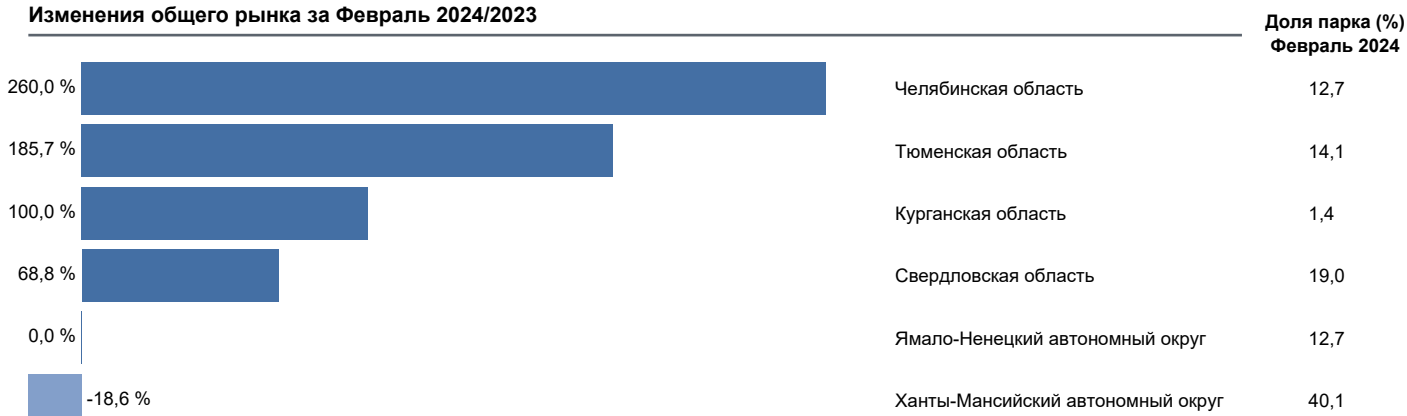
Сравнения общего рынка за Февраль 2024/2023

	Февраль 2024		Февраль 2023		Изменение	
	шт.	%	шт.	%	шт.	%
Российские	0	0	0	0	0	0
Иномарки	0	0	0	0	0	0
Всего	0	0	0	0	0	0

Общий рынок - хроника последних 12 месяцев

	Фев.	Янв.	Дек.	Ноя.	Окт.	Сен.	Авг.	Июл.	Июн.	Май	Апр.	Мар.
	2024						2023					
	шт.											
Российские	0	0	0	0	0	0	0	0	0	0	0	0
Иномарки	0	0	0	0	0	0	0	0	0	0	0	0
Всего	0	0	0	0	0	0	0	0	0	0	0	0

Изменения общего рынка за Февраль 2024/2023



Марки Топ 30 - сравнение февраль 2024/2023

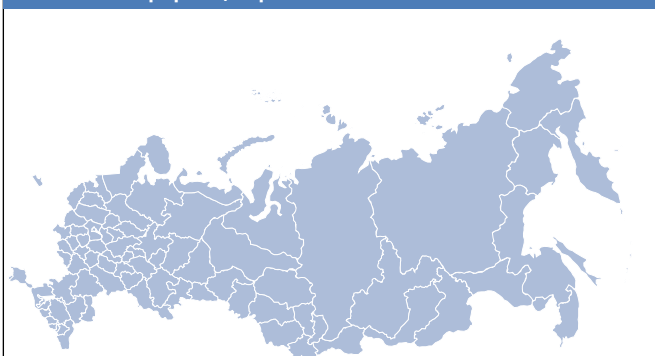
Марка	Февраль		Изменение		Январь - февраль		Изменение		Доля рынка фев.		Парк	
	2024	2023	Фев. 2024/2023		2024	2023	Янв.-фев.2024/2023		2024	2023	Декабрь 2023	
	шт.	шт.	шт.	(%)	шт.	шт.	шт.	(%)	(%)	(%)	шт.	(%)
JAC	0	0	0	0	0	0	0	0	0	0	0	0
GREAT WALL	0	0	0	0	0	0	0	0	0	0	0	0
UAZ	0	0	0	0	0	0	0	0	0	0	0	0
MITSUBISHI	0	0	0	0	0	0	0	0	0	0	0	0
DODGE	0	0	0	0	0	0	0	0	0	0	0	0
TOYOTA	0	0	0	0	0	0	0	0	0	0	0	0
SOLLERS	0	0	0	0	0	0	0	0	0	0	0	0
CHANGAN	0	0	0	0	0	0	0	0	0	0	0	0
FORD	0	0	0	0	0	0	0	0	0	0	0	0
FOTON	0	0	0	0	0	0	0	0	0	0	0	0
ISUZU	0	0	0	0	0	0	0	0	0	0	0	0
DONGFENG	0	0	0	0	0	0	0	0	0	0	0	0
LANDWIND JIANGLING	0	0	0	0	0	0	0	0	0	0	0	0
VOLKSWAGEN	0	0	0	0	0	0	0	0	0	0	0	0

Марки Топ 30 - хроника последних 12 месяцев

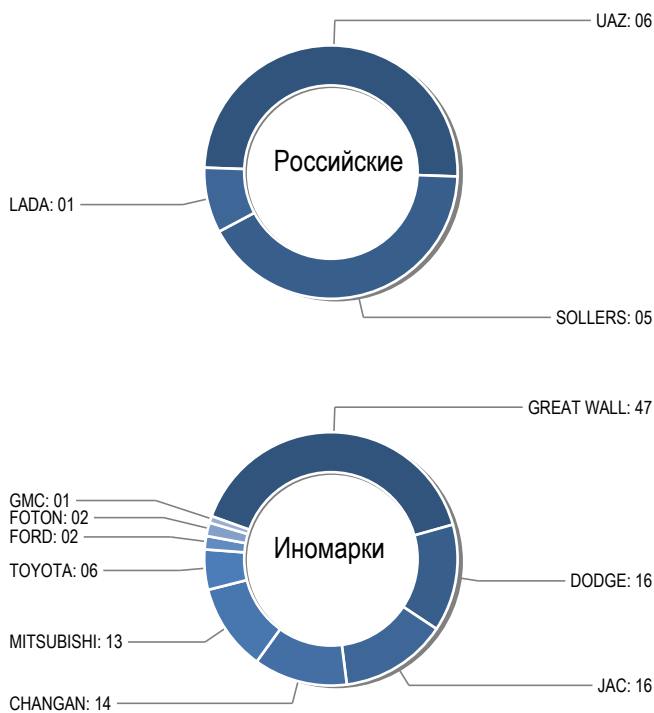
Марка	Фев.	Янв.	Дек.	Ноя.	Окт.	Сен.	Авг.	Июл.	Июн.	Май	Апр.	Мар.
	2024						2023					
	шт.	шт.	шт.	шт.	шт.	шт.	шт.	шт.	шт.	шт.	шт.	шт.
JAC	0	0	0	0	0	0	0	0	0	0	0	0
GREAT WALL	0	0	0	0	0	0	0	0	0	0	0	0
UAZ	0	0	0	0	0	0	0	0	0	0	0	0
MITSUBISHI	0	0	0	0	0	0	0	0	0	0	0	0
DODGE	0	0	0	0	0	0	0	0	0	0	0	0
TOYOTA	0	0	0	0	0	0	0	0	0	0	0	0
SOLLERS	0	0	0	0	0	0	0	0	0	0	0	0
CHANGAN	0	0	0	0	0	0	0	0	0	0	0	0
FORD	0	0	0	0	0	0	0	0	0	0	0	0
FOTON	0	0	0	0	0	0	0	0	0	0	0	0
ISUZU	0	0	0	0	0	0	0	0	0	0	0	0
DONGFENG	0	0	0	0	0	0	0	0	0	0	0	0
LANDWIND JIANGLING - JMC	0	0	0	0	0	0	0	0	0	0	0	0
VOLKSWAGEN	0	0	0	0	0	0	0	0	0	0	0	0

Южный федеральный округ

основная информация региона



Население (на 01.01.2013)	13910,2 тыс. человек
Среднемесячная зарплата	18602,9 руб. на чел
Валовой продукт (в 2011)	2745086,5 млн. руб.
Площадь	420,9 тыс. км ²
Плотность	33,0 чел./км ²



Сравнения общего рынка по Февраль 2024/2023

	Январь-Февраль 2024		Январь-Февраль 2023		Изменение	
	шт.	%	шт.	%	шт.	%
Российские	0	0	0	0	0	0
Иномарки	0	0	0	0	0	0
Всего	0	0	0	0	0	0

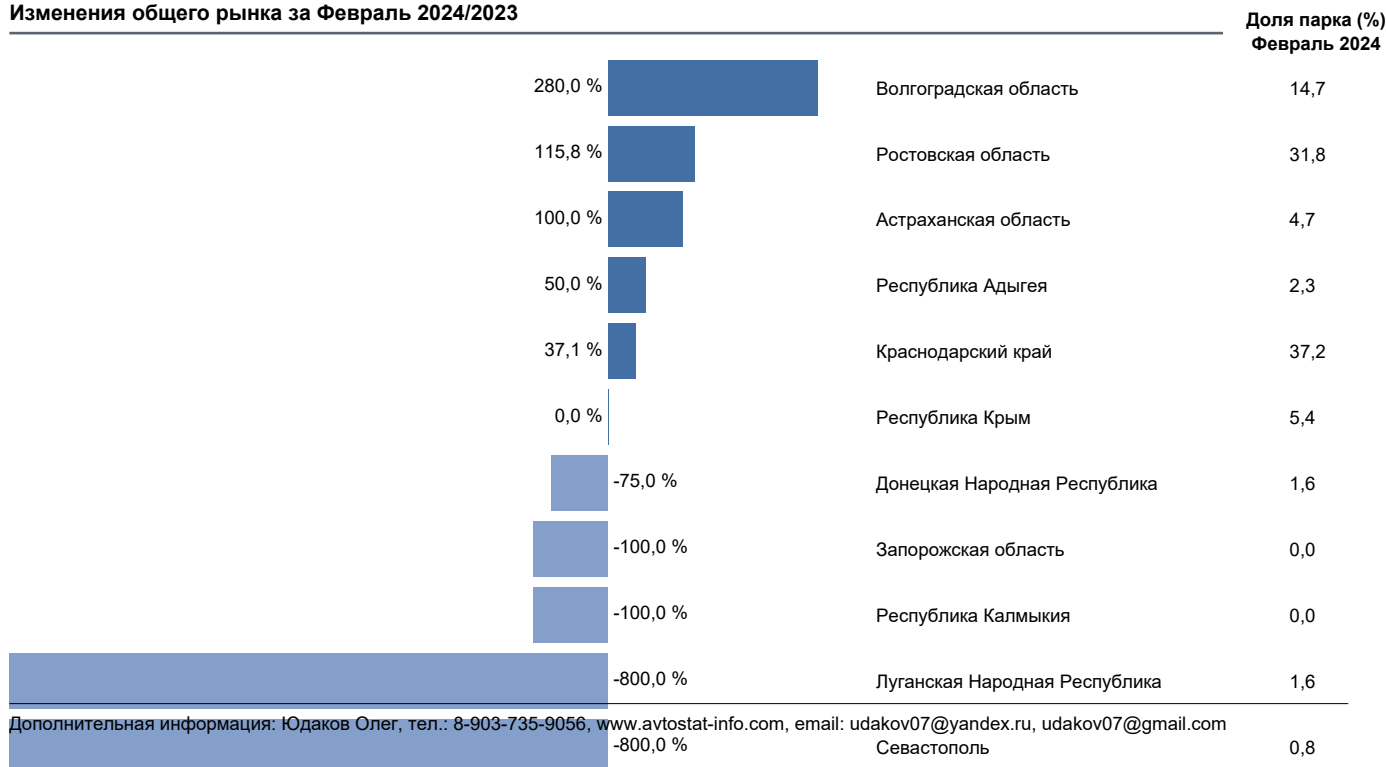
Сравнения общего рынка за Февраль 2024/2023

	Февраль 2024		Февраль 2023		Изменение	
	шт.	%	шт.	%	шт.	%
Российские	0	0	0	0	0	0
Иномарки	0	0	0	0	0	0
Всего	0	0	0	0	0	0

Общий рынок - хроника последних 12 месяцев

	Фев.	Янв.	Дек.	Ноя.	Окт.	Сен.	Авг.	Июл.	Июн.	Май	Апр.	Мар.
	2024						2023					
	шт.											
Российские	0	0	0	0	0	0	0	0	0	0	0	0
Иномарки	0	0	0	0	0	0	0	0	0	0	0	0
Всего	0	0	0	0	0	0	0	0	0	0	0	0

Изменения общего рынка за Февраль 2024/2023



Марки Топ 30 - сравнение февраль 2024/2023

Марка	Февраль		Изменение		Январь - февраль		Изменение		Доля рынка фев.		Парк	
	2024	2023	Фев. 2024/2023		2024	2023	Янв.-фев.2024/2023		2024	2023	Декабрь 2023	
	шт.	шт.	шт.	(%)	шт.	шт.	шт.	(%)	(%)	(%)	шт.	(%)
GREAT WALL	0	0	0	0	0	0	0	0	0	0	0	0
DODGE	0	0	0	0	0	0	0	0	0	0	0	0
JAC	0	0	0	0	0	0	0	0	0	0	0	0
CHANGAN	0	0	0	0	0	0	0	0	0	0	0	0
MINIBUS	0	0	0	0	0	0	0	0	0	0	0	0
UAZ	0	0	0	0	0	0	0	0	0	0	0	0
TOYOTA	0	0	0	0	0	0	0	0	0	0	0	0
SOLLERS	0	0	0	0	0	0	0	0	0	0	0	0
FORD	0	0	0	0	0	0	0	0	0	0	0	0
FOTON	0	0	0	0	0	0	0	0	0	0	0	0
LADA	0	0	0	0	0	0	0	0	0	0	0	0
GMC	0	0	0	0	0	0	0	0	0	0	0	0

Марки Топ 30 - хроника последних 12 месяцев

Марка	Фев.	Янв.	Дек.	Ноя.	Окт.	Сен.	Авг.	Июл.	Июн.	Май	Апр.	Мар.
	2024			2023								
	шт.											
GREAT WALL	0	0	0	0	0	0	0	0	0	0	0	0
DODGE	0	0	0	0	0	0	0	0	0	0	0	0
JAC	0	0	0	0	0	0	0	0	0	0	0	0
CHANGAN	0	0	0	0	0	0	0	0	0	0	0	0
MINIBUS	0	0	0	0	0	0	0	0	0	0	0	0
UAZ	0	0	0	0	0	0	0	0	0	0	0	0
TOYOTA	0	0	0	0	0	0	0	0	0	0	0	0
SOLLERS	0	0	0	0	0	0	0	0	0	0	0	0
FORD	0	0	0	0	0	0	0	0	0	0	0	0
FOTON	0	0	0	0	0	0	0	0	0	0	0	0
LADA	0	0	0	0	0	0	0	0	0	0	0	0
GMC	0	0	0	0	0	0	0	0	0	0	0	0

